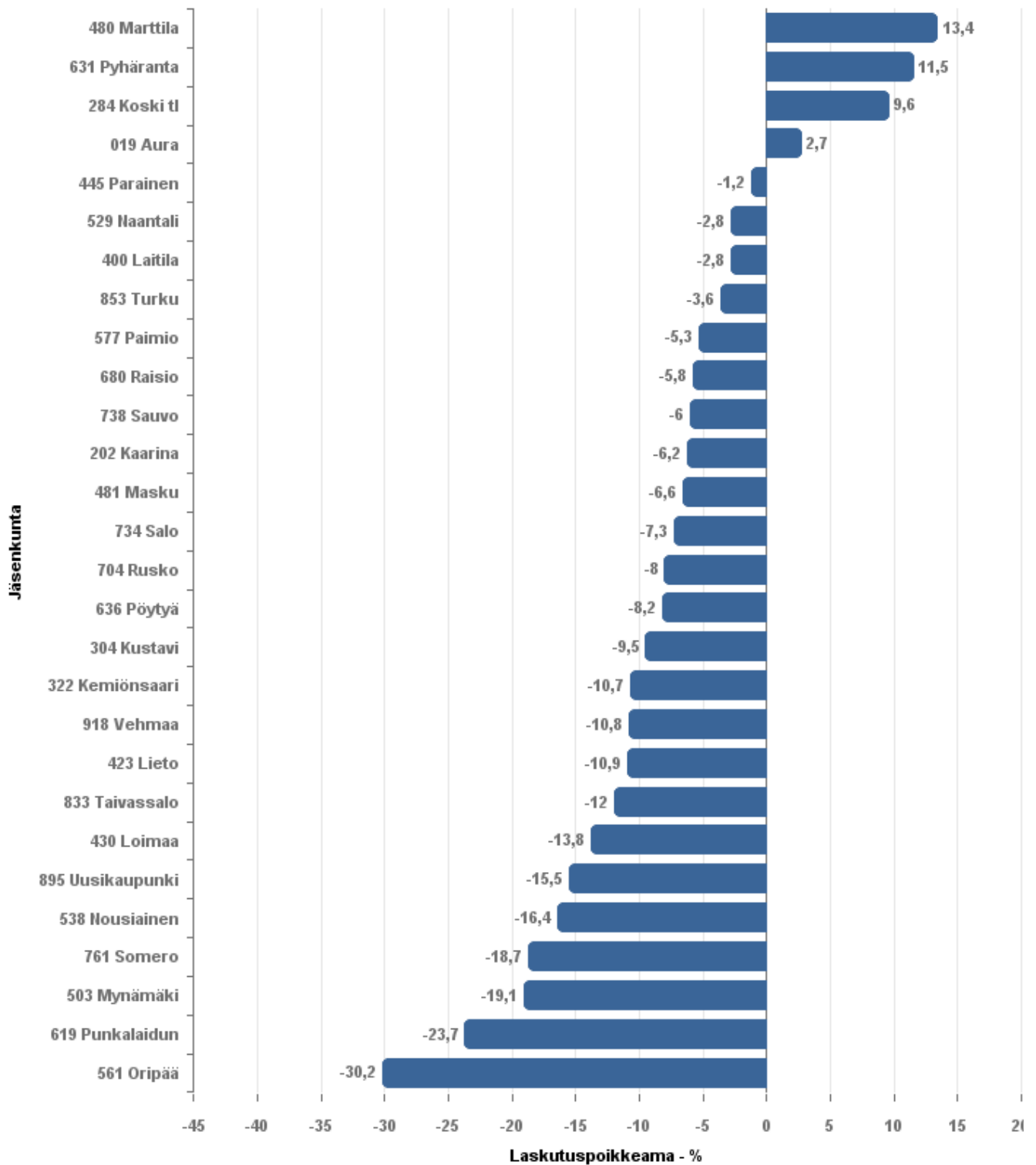


VSSHP JÄSENKUNTIEN ERIKOISSAIRAANHOIDON KÄYTTÖ SUHTEESSA TASAERÄLASKUTUKSEEN
TAMMI - SYYSKUU 2022



019 - Aura, kustannukset: Varsinais-Suomen sairaanhoitopiiri

ERIKOISALA	AVOHOIDON KUSTANNUKSET				VUODEOSASTOHOIDON KUSTANNUKSET				KUSTANNUKSET YHTEENSÄ		
	2020	2021	2022	Muutos-%	2020	2021	2022	Muutos-%	2020	2021	2022
0-EI ERIKOISALAA	2 013	2 879	4 546	57.9%	0	0	0	0.0%	2 013	2 879	4 546
10E-SISÄTAUTIEN ENDOKRIN	33 643	27 418	28 975	5.7%	15 065	15 232	0	-100.0%	48 708	42 649	28 975
10G-SISÄTAUTIEN GASTROEN	71 513	75 109	85 661	14.1%	10 034	27 036	18 660	-31.0%	81 547	102 145	104 321
10H-HEMATOLOGIA	24 950	35 505	47 399	33.5%	8 461	0	33 664	0.0%	33 410	35 505	81 064
10I-INFECTIOSAIRAUDET	3 552	27 660	34 002	22.9%	16 008	7 955	67 742	751.5%	19 560	35 615	101 744
10K-KARDIOLOGIA	33 072	50 920	52 521	3.1%	91 194	90 466	42 551	-53.0%	124 266	141 386	95 072
10M-NEFROLOGIA	103 697	80 262	58 923	-26.6%	13 509	9 389	25 405	170.6%	117 206	89 650	84 329
10R-REUMATOLOGIA	33 093	35 823	30 275	-15.5%	2 155	10 831	0	-100.0%	35 249	46 655	30 275
10-SISÄTAUDIT	14 861	10 014	12 718	27.0%	43 545	129 201	40 468	-68.7%	58 406	139 215	53 186
11-ANESTESIOLOGIA JA TE	8 580	7 300	6 080	-16.7%	0	509 329	0	-100.0%	8 580	516 629	6 080
15E-AKUUTTILÄÄKETIEDE/ER	186 269	233 939	235 295	0.6%	0	0	0	0.0%	186 269	233 939	235 295
15Y-AKUUTTILÄÄKETIEDE/YL	25 451	36 987	36 105	-2.4%	0	0	0	0.0%	25 451	36 987	36 105
20G-GASTROENTEROLOGINEN	74 456	104 433	72 726	-30.4%	105 770	109 114	73 571	-32.6%	180 226	213 547	146 296
20J-KÄSIKIRURGIA	31 188	24 014	35 076	46.1%	930	0	0	0.0%	32 118	24 014	35 076
20-KIRURGIA	29 295	22 542	48 497	115.1%	20 374	19 854	21 082	6.2%	49 669	42 396	69 579
20L-LASTENKIRURGIA	21 108	30 532	30 133	-1.3%	26 659	35 552	24 073	-32.3%	47 767	66 085	54 206
20O-ORTOPEDIA	58 110	57 675	67 015	16.2%	133 957	192 772	179 452	-6.9%	192 067	250 447	246 467
20P-PLASTIIKKAKIRURGIA	7 122	15 788	6 760	-57.2%	7 804	25 495	49 961	96.0%	14 926	41 283	56 721
20R-SYDÄN- JA RINTAELINK	188	6 684	643	-90.4%	30 645	41 857	140 099	234.7%	30 833	48 541	140 742
20U-UROLOGIA	19 927	30 686	30 787	0.3%	35 233	42 953	28 425	-33.8%	55 160	73 639	59 212
20V-VERISUONIKIRURGIA	29 349	36 277	24 570	-32.3%	7 733	38 201	48 647	27.3%	37 082	74 478	73 217
25-NEUROKIRURGIA	11 092	12 998	12 000	-7.7%	58 803	55 759	40 689	-27.0%	69 895	68 757	52 689
30-NAISTENTAUDIT JA SYN	54 794	51 763	41 638	-19.6%	13 790	1 280	0	-100.0%	68 584	53 042	41 638
30Q-NAISTENTAUDIT JA SYN	71 427	91 077	81 461	-10.6%	121 523	160 132	142 343	-11.1%	192 950	251 209	223 803
30S-NAISTENTAUTIEN SÄDEH	6 018	16 598	19 071	14.9%	0	19 030	25 160	32.2%	6 018	35 628	44 232
40A-LASTEN ALLERGOLOGIA	0	0	0		0	0	0		0	0	0
40D-NEONATOLOGIA	1 350	5 988	12 336	106.0%	20 384	571 860	471 752	-17.5%	21 734	577 848	484 088
40H-LASTEN HEMATOLOGIA	29 545	17 297	8 608	-50.2%	62 968	0	881	0.0%	92 513	17 297	9 489
40-LASTENTAUDIT	92 114	124 930	97 228	-22.2%	25 905	150 707	32 626	-78.4%	118 018	275 637	129 853
50-SILMÄTAUDIT	102 058	79 694	83 906	5.3%	4 900	6 623	9 817	48.2%	106 958	86 316	93 723

55B-AUDIOLOGIA	7 580	10 301	8 941	-13.2%	0	0	0	0.0%	7 580	10 301	8 941
55-KORVA-, NENÄ- JA KUR	51 929	45 023	63 329	40.7%	13 076	33 680	21 583	-35.9%	65 005	78 703	84 913
57-FONIATRIA	3 360	1 954	2 310	18.2%	0	0	0	0.0%	3 360	1 954	2 310
58-HAMMAS-, SUU- JA LEU	32 302	27 129	23 019	-15.2%	780	570	2 139	275.3%	33 082	27 699	25 158
60-IHO- JA SUKUPUOLITAU	47 745	33 321	20 992	-37.0%	0	0	0	0.0%	47 745	33 321	20 992
65-SYÖPÄTAUDIT JA SÄDEH	148 177	195 158	233 868	19.8%	6 552	64 517	21 180	-67.2%	154 729	259 674	255 048
70-PSYKIATRIA	106 321	112 393	132 876	18.2%	166 640	76 479	94 114	23.1%	272 961	188 872	226 990
74-NUORISOPSYKIATRIA	69 162	62 462	61 649	-1.3%	28 083	9 402	21 422	127.8%	97 245	71 864	83 072
75-LASTENPSYKIATRIA	42 623	29 961	42 000	40.2%	4 629	0	0	0.0%	47 252	29 961	42 000
75X-NUORISOPSYKIATRIA (L	0	0	0		0	0	0		0	0	0
77-NEUROLOGIA	80 899	67 775	89 704	32.4%	71 157	33 141	54 934	65.8%	152 055	100 916	144 639
78-LASTENNEUROLOGIA	49 497	31 477	39 416	25.2%	4 728	1 441	3 204	122.4%	54 224	32 918	42 620
80-KEUHKOSAIRAUDET	40 056	36 971	34 262	-7.3%	31 053	32 990	51 571	56.3%	71 109	69 961	85 833
94-PERINNÖLLISYYSLÄÄKET	17 865	12 318	9 568	-22.3%	0	0	0	0.0%	17 865	12 318	9 568
95-TYÖLÄÄKETIEDE JA TYÖ	198	0	0		0	0	0		198	0	0
96-FYSIATRIA	2 184	1 682	3 747	122.8%	0	0	0	0.0%	2 184	1 682	3 747
98-YLEISLÄÄKETIEDE	220	1 921	0	-100.0%	0	0	0	0.0%	220	1 921	0
EH-ENSIHOITO	0	0	0	0.0%	0	0	0	0.0%	99 455	121 540	124 626
KH-KALLIIN HOIDON HYV.	0	0	0	0.0%	0	0	0	0.0%	- 15 763	- 1 016 166	- 400 101
Yhteensä:	1 879 951	2 022 636	2 070 634	2.4%	1 204 048	2 522 848	1 787 215	-29.2%	3 167 692	3 650 858	3 582 374

019 - Aura, määrät: Varsinais-Suomen sairaanhoitopiiri

ERIKOISALA	AVOHOITOKÄYNNIT				VUODEOSASTOHOITOPÄIVÄT				HOITAJAKSOT		
	2020	2021	2022	Muutos-%	2020	2021	2022	Muutos-%	2020	2021	2022
0-EI ERIKOISALAA	8	14	13	-7.1%	0	0	0		0	0	0
10E-SISÄTAUTIEN ENDOKRIN	205	190	147	-22.6%	23	23	0	-100.0%	3	2	0
10G-SISÄTAUTIEN GASTROEN	250	255	287	12.5%	19	36	24	-33.3%	5	9	11
10H-HEMATOLOGIA	64	125	103	-17.6%	6	0	21		3	0	7
10I-INFEKTIOSAIRAUDET	10	55	72	30.9%	23	10	73	630.0%	5	3	13
10K-KARDIOLOGIA	116	146	149	2.1%	57	43	40	-7.0%	22	22	12
10M-NEFROLOGIA	309	296	213	-28.0%	12	12	23	91.7%	4	4	4
10R-REUMATOLOGIA	190	196	169	-13.8%	4	13	0	-100.0%	4	3	0
10-SISÄTAUDIT	70	48	57	18.8%	66	106	52	-50.9%	25	29	17
11-ANESTESIOLOGIA JA TE	62	40	40	0.0%	0	181	0	-100.0%	0	5	0
15E-AKUUTTILÄÄKETIEDE/ER	328	418	367	-12.2%	0	0	0		0	0	0

15Y-AKUUTTILÄÄKETIEDE/YL	194	280	223	-20.4%	0	0	0		0	0	0
20G-GASTROENTEROLOGINEN	124	161	118	-26.7%	77	96	49	-49.0%	29	28	23
20J-KÄSIKIRURGIA	78	64	86	34.4%	1	0	0		1	0	0
20-KIRURGIA	66	57	65	14.0%	10	5	8	60.0%	7	4	6
20L-LASTENKIRURGIA	91	156	122	-21.8%	15	19	16	-15.8%	13	14	13
20O-ORTOPEDIA	233	269	268	-0.4%	74	104	89	-14.4%	36	39	31
20P-PLASTIIKKAKIRURGIA	32	37	26	-29.7%	5	12	18	50.0%	2	5	2
20R-SYDÄN- JA RINTAELINK	2	3	5	66.7%	13	24	61	154.2%	2	4	5
20U-UROLOGIA	83	102	114	11.8%	19	32	6	-81.3%	11	12	6
20V-VERISUONIKIRURGIA	46	54	42	-22.2%	4	11	27	145.5%	3	5	6
25-NEUROKIRURGIA	44	51	40	-21.6%	24	31	17	-45.2%	11	11	8
30-NAISTENTAUDIT JA SYN	149	142	141	-0.7%	14	2	0	-100.0%	7	2	0
30Q-NAISTENTAUDIT JA SYN	301	356	339	-4.8%	155	166	138	-16.9%	41	56	45
30S-NAISTENTAUTIEN SÄDEH	16	33	41	24.2%	0	11	26	136.4%	0	5	9
40A-LASTEN ALLERGOLOGIA	0	0	0		0	0	0		0	0	0
40D-NEONATOLOGIA	6	22	46	109.1%	15	255	159	-37.6%	5	7	6
40H-LASTEN HEMATOLOGIA	66	46	25	-45.7%	34	0	1		4	0	1
40-LASTENTAUDIT	343	441	355	-19.5%	18	84	23	-72.6%	9	15	16
50-SILMÄTAUDIT	368	376	384	2.1%	5	6	5	-16.7%	4	2	3
55B-AUDIOLOGIA	69	102	99	-2.9%	0	0	0		0	0	0
55-KORVA-, NENÄ- JA KUR	158	129	145	12.4%	9	13	19	46.2%	6	6	9
57-FONIATRIA	8	8	7	-12.5%	0	0	0		0	0	0
58-HAMMAS-, SUU- JA LEU	93	85	75	-11.8%	1	1	3	200.0%	1	1	1
60-IHO- JA SUKUPUOLITAU	140	189	116	-38.6%	0	0	0		0	0	0
65-SYÖPÄTAUDIT JA SÄDEH	297	473	413	-12.7%	14	68	29	-57.4%	5	18	8
70-PSYKIATRIA	667	845	874	3.4%	338	148	205	38.5%	14	16	15
74-NUORISOPSYKIATRIA	412	453	378	-16.6%	57	18	47	161.1%	6	4	5
75-LASTENPSYKIATRIA	218	174	198	13.8%	9	0	0		1	0	0
75X-NUORISOPSYKIATRIA (L	0	0	0		0	0	0		0	0	0
77-NEUROLOGIA	334	319	403	26.3%	82	31	56	80.6%	9	5	9
78-LASTENNEUROLOGIA	185	329	730	121.9%	3	1	1	0.0%	3	1	1
80-KEUHKOSAIRAUDET	202	179	186	3.9%	43	46	40	-13.0%	14	10	8
94-PERINNÖLLISYYSLÄÄKET	22	23	11	-52.2%	0	0	0		0	0	0
95-TYÖLÄÄKETIEDE JA TYÖ	1	0	0		0	0	0		0	0	0
96-FYSIATRIA	6	7	11	57.1%	0	0	0		0	0	0
98-YLEISLÄÄKETIEDE	2	8	0	-100.0%	0	0	0		0	0	0

EH-ENSIHOITO	0	0	0	0.0%	0	0	0	0.0%	0	0	0
KH-KALLIIN HOIDON HYV.	0	0	0		0	0	0		0	0	0
	6 668	7 756	7 703	-0.7%	1 249	1 608	1 276	-20.6%	315	347	300

202 - Kaarina, kustannukset: Varsinais-Suomen sairaanhoitopiiri

ERIKOISALA	AVOHOIDON KUSTANNUKSET				VUODEOSASTOHOIDON KUSTANNUKSET				KUSTANNUKSET YHTEENSÄ		
	2020	2021	2022	Muutos-%	2020	2021	2022	Muutos-%	2020	2021	2022
0-EI ERIKOISALAA	27 557	34 013	47 935	40.9%	442	0	860	0.0%	27 999	34 013	48 795
10E-SISÄTAUTIEN ENDOKRIN	165 172	209 909	186 997	-10.9%	55 707	65 780	9 157	-86.1%	220 879	275 689	196 155
10G-SISÄTAUTIEN GASTROEN	908 651	896 528	790 095	-11.9%	46 264	72 639	61 644	-15.1%	954 915	969 167	851 739
10H-HEMATOLOGIA	545 558	493 052	454 605	-7.8%	472 384	356 874	226 412	-36.6%	1 017 941	849 926	681 016
10I-INFEKTIOSAIRAUDET	153 834	290 954	234 344	-19.5%	74 954	411 700	195 802	-52.4%	228 788	702 655	430 145
10K-KARDIOLOGIA	455 025	506 355	614 156	21.3%	1 012 339	826 235	895 317	8.4%	1 467 364	1 332 589	1 509 473
10M-NEFROLOGIA	450 669	357 938	345 511	-3.5%	83 279	78 274	123 227	57.4%	533 949	436 211	468 738
10R-REUMATOLOGIA	441 057	399 562	390 943	-2.2%	14 809	22 689	27 680	22.0%	455 866	422 251	418 623
10-SISÄTAUDIT	292 141	275 205	245 406	-10.8%	369 885	645 166	580 367	-10.0%	662 027	920 371	825 773
11-ANESTESIOLOGIA JA TE	137 141	137 491	121 419	-11.7%	1 018 067	527 416	603 239	14.4%	1 155 208	664 907	724 658
15E-AKUUTTILÄÄKETIEDE/ER	2 037 653	2 009 939	2 175 004	8.2%	0	0	0	0.0%	2 037 653	2 009 939	2 175 004
15Y-AKUUTTILÄÄKETIEDE/YL	265 012	285 447	271 034	-5.0%	0	0	0	0.0%	265 012	285 447	271 034
20G-GASTROENTEROLOGINEN	658 530	674 802	579 564	-14.1%	954 892	864 366	820 340	-5.1%	1 613 422	1 539 168	1 399 904
20J-KÄSIKIRURGIA	156 943	231 389	167 583	-27.6%	7 230	41 166	42 108	2.3%	164 173	272 554	209 691
20-KIRURGIA	293 008	363 412	319 781	-12.0%	256 819	230 977	399 964	73.2%	549 827	594 389	719 744
20L-LASTENKIRURGIA	208 379	272 968	283 592	3.9%	220 933	238 438	176 595	-25.9%	429 312	511 406	460 188
20O-ORTOPEDIA	462 961	488 946	459 580	-6.0%	1 303 169	1 318 159	1 336 093	1.4%	1 766 129	1 807 105	1 795 672
20P-PLASTIIKKAKIRURGIA	106 558	138 324	120 476	-12.9%	116 138	228 781	164 025	-28.3%	222 696	367 105	284 500
20R-SYDÄN- JA RINTAELINK	13 532	3 227	22 300	591.1%	361 179	253 234	229 472	-9.4%	374 711	256 461	251 773
20U-UROLOGIA	376 367	369 104	403 583	9.3%	371 647	337 417	417 601	23.8%	748 014	706 521	821 184
20V-VERISUONIKIRURGIA	143 996	132 649	138 466	4.4%	291 081	220 419	328 837	49.2%	435 078	353 069	467 303
20Y-YLEISKIRURGIA	0	0	0		0	0	0		0	0	0
25-NEUROKIRURGIA	143 232	146 789	151 084	2.9%	571 038	773 185	705 765	-8.7%	714 270	919 974	856 848
30-NAISTENTAUDIT JA SYN	521 411	479 671	415 780	-13.3%	43 954	68 900	59 391	-13.8%	565 365	548 571	475 171
30Q-NAISTENTAUDIT JA SYN	440 604	665 459	490 402	-26.3%	660 088	1 037 618	936 149	-9.8%	1 100 692	1 703 077	1 426 552
30S-NAISTENTAUTIEN SÄDEH	161 107	100 407	88 047	-12.3%	140 867	68 375	45 110	-34.0%	301 974	168 782	133 157
40A-LASTEN ALLERGOLOGIA	0	0	0		0	0	0		0	0	0
40D-NEONATOLOGIA	35 200	52 498	63 402	20.8%	195 818	733 615	985 360	34.3%	231 018	786 113	1 048 762

40E-LASTENENDOKRINOLOGIA	0	0	0		0	0	0		0	0	0
40G-LASTEN GASTROENTEROL	0	0	0		0	0	0		0	0	0
40H-LASTEN HEMATOLOGIA	153 033	104 216	77 927	-25.2%	218 228	139 330	62 441	-55.2%	371 261	243 546	140 368
40I-LASTEN INFEKTIOSAIRA	0	0	0		0	0	0		0	0	0
40K-LASTEN KARDIOLOGIA	0	0	0		0	0	0		0	0	0
40-LASTENTAUDIT	796 652	907 839	958 617	5.6%	953 494	621 140	390 300	-37.2%	1 750 147	1 528 979	1 348 917
40M-LASTEN NEFROLOGIA	646	0	0		0	0	0		646	0	0
50-SILMÄTAUDIT	866 600	919 890	873 903	-5.0%	47 945	62 695	64 923	3.6%	914 545	982 585	938 826
55B-AUDIOLOGIA	126 650	136 469	138 829	1.7%	0	0	0	0.0%	126 650	136 469	138 829
55-KORVA-, NENÄ- JA KUR	470 816	447 467	361 194	-19.3%	200 122	262 211	201 731	-23.1%	670 938	709 678	562 925
57-FONIATRIA	47 730	45 883	39 903	-13.0%	0	0	0	0.0%	47 730	45 883	39 903
58-HAMMAS-, SUU- JA LEU	246 150	350 324	270 599	-22.8%	5 015	10 319	14 826	43.7%	251 165	360 643	285 425
60-IHO- JA SUKUPUOLITAU	281 874	231 535	180 601	-22.0%	2 121	15 082	17 988	19.3%	283 994	246 617	198 589
65-SYÖPÄTAUDIT JA SÄDEH	948 469	1 017 382	1 089 534	7.1%	243 937	353 118	200 378	-43.3%	1 192 406	1 370 500	1 289 912
70F-GERIATRINEN PSYKIATR	0	0	0		0	0	0		0	0	0
70-PSYKIATRIA	1 227 522	1 318 987	1 219 954	-7.5%	908 901	1 238 125	735 765	-40.6%	2 136 423	2 557 112	1 955 719
70Z-OIKEUSPSYKIATRIA	0	0	0		0	0	0		0	0	0
74-NUORISOPSYKIATRIA	430 487	439 976	441 857	0.4%	108 122	113 968	157 485	38.2%	538 609	553 944	599 342
75-LASTENPSYKIATRIA	251 384	253 479	345 807	36.4%	42 100	31 578	131 357	316.0%	293 484	285 057	477 164
75X-NUORISOPSYKIATRIA (L	0	0	0		0	0	0		0	0	0
77-NEUROLOGIA	758 794	706 465	637 561	-9.8%	649 210	471 029	368 215	-21.8%	1 408 004	1 177 494	1 005 776
78-LASTENNEUROLOGIA	194 503	173 337	283 068	63.3%	35 403	39 909	10 022	-74.9%	229 907	213 246	293 090
80A-KEUHKOSAIRAUKSIEN AL	0	0	0		0	0	0		0	0	0
80-KEUHKOSAIRAUDET	559 472	446 836	544 447	21.8%	236 963	274 637	379 191	38.1%	796 435	721 473	923 637
94-PERINNÖLLISYYSLÄÄKET	79 533	74 311	93 531	25.9%	0	0	0	0.0%	79 533	74 311	93 531
95-TYÖLÄÄKETIEDE JA TYÖ	591	3 570	1 570	-56.0%	0	0	0	0.0%	591	3 570	1 570
96-FYSIATRIA	57 953	50 294	52 963	5.3%	0	0	758	0.0%	57 953	50 294	53 720
98-YLEISLÄÄKETIEDE	4 320	18 460	14 670	-20.5%	0	0	0	0.0%	4 320	18 460	14 670
EH-ENSIHOITO	0	0	0	0.0%	0	0	0	0.0%	835 238	1 046 612	1 091 286
KH-KALLIIN HOIDON HYV.	0	0	0	0.0%	0	0	0	0.0%	- 1 897 958	- 1 360 835	- 1 246 965
Yhteensä:	17 104 478	17 662 756	17 207 621	-2.6%	12 294 547	13 054 565	12 105 894	-7.3%	28 336 304	30 403 098	29 157 836

202 - Kaarina, määrät: Varsinais-Suomen sairaanhoitopiiri

ERIKOISALA	AVOHOITOKÄYNNIT				VUODEOSASTOHOITOPÄIVÄT				HOITOJAKSOT		
	2020	2021	2022	Muutos-%	2020	2021	2022	Muutos-%	2020	2021	2022

0-EI ERIKOISALAA	81	121	105	-13.2%	1	0	2		1	0	1
10E-SISÄTAUTIEN ENDOKRIN	890	1 167	968	-17.1%	87	79	13	-83.5%	20	21	6
10G-SISÄTAUTIEN GASTROEN	2 116	2 235	2 351	5.2%	73	102	73	-28.4%	33	27	27
10H-HEMATOLOGIA	724	692	877	26.7%	256	150	176	17.3%	36	31	23
10I-INFEKTIOSAIRAUDET	239	512	468	-8.6%	118	326	229	-29.8%	45	61	42
10K-KARDIOLOGIA	1 092	1 139	1 227	7.7%	594	406	534	31.5%	225	183	191
10M-NEFROLOGIA	1 412	1 452	1 381	-4.9%	118	84	124	47.6%	31	24	25
10R-REUMATOLOGIA	1 843	1 875	1 844	-1.7%	28	29	35	20.7%	19	18	16
10-SISÄTAUDIT	528	623	410	-34.2%	494	565	481	-14.9%	201	212	158
11-ANESTESIOLOGIA JA TE	398	452	490	8.4%	649	486	365	-24.9%	25	16	11
15E-AKUUTTILÄÄKETIEDE/ER	3 564	3 650	3 557	-2.5%	0	0	0		0	0	0
15Y-AKUUTTILÄÄKETIEDE/YL	1 923	2 334	1 998	-14.4%	0	0	0		0	0	0
20G-GASTROENTEROLOGINEN	1 194	1 237	1 106	-10.6%	724	584	576	-1.4%	238	232	206
20J-KÄSIKIRURGIA	482	629	469	-25.4%	3	22	19	-13.6%	3	25	13
20-KIRURGIA	496	592	517	-12.7%	105	97	227	134.0%	73	82	64
20L-LASTENKIRURGIA	768	898	913	1.7%	124	178	116	-34.8%	67	83	79
20O-ORTOPEDIA	1 939	2 035	1 949	-4.2%	626	618	578	-6.5%	285	266	271
20P-PLASTIIKKAKIRURGIA	326	376	334	-11.2%	62	110	99	-10.0%	21	37	32
20R-SYDÄN- JA RINTAELINK	16	15	23	53.3%	175	160	137	-14.4%	26	20	21
20U-UROLOGIA	1 259	1 226	1 309	6.8%	226	209	241	15.3%	130	118	106
20V-VERISUONIKIRURGIA	289	271	259	-4.4%	104	94	122	29.8%	34	37	32
20Y-YLEISKIRURGIA	0	0	0		0	0	0		0	0	0
25-NEUROKIRURGIA	390	553	584	5.6%	242	316	280	-11.4%	95	109	110
30-NAISTENTAUDIT JA SYN	1 127	1 257	1 149	-8.6%	44	71	77	8.5%	38	48	34
30Q-NAISTENTAUDIT JA SYN	1 924	2 693	2 320	-13.9%	789	1 036	888	-14.3%	274	348	315
30S-NAISTENTAUTIEN SÄDEH	242	237	236	-0.4%	70	46	42	-8.7%	25	15	15
40A-LASTEN ALLERGOLOGIA	0	0	0		0	0	0		0	0	0
40D-NEONATOLOGIA	174	204	215	5.4%	130	433	460	6.2%	29	31	42
40E-LASTENENDOKRINOLOGIA	0	0	0		0	0	0		0	0	0
40G-LASTEN GASTROENTEROL	0	0	0		0	0	0		0	0	0
40H-LASTEN HEMATOLOGIA	363	332	253	-23.8%	117	64	40	-37.5%	32	26	17
40I-LASTEN INFEKTIOSAIRA	0	0	0		0	0	0		0	0	0
40K-LASTEN KARDIOLOGIA	0	0	0		0	0	0		0	0	0
40-LASTENTAUDIT	3 263	3 753	3 714	-1.0%	607	561	271	-51.7%	127	123	128
40M-LASTEN NEFROLOGIA	0	0	0		0	0	0		0	0	0
50-SILMÄTAUDIT	3 601	3 764	3 766	0.1%	42	47	48	2.1%	37	30	42

55B-AUDIOLOGIA	1 079	1 401	1 187	-15.3%	0	0	0		0	0	0
55-KORVA-, NENÄ- JA KUR	1 405	1 323	1 092	-17.5%	157	152	124	-18.4%	84	83	61
57-FONIATRIA	186	199	161	-19.1%	0	0	0		0	0	0
58-HAMMAS-, SUU- JA LEU	904	1 185	893	-24.6%	11	17	17	0.0%	3	14	11
60-IHO- JA SUKUPUOLITAU	1 397	1 411	1 024	-27.4%	5	21	23	9.5%	1	5	4
65-SYÖPÄTAUDIT JA SÄDEH	2 333	2 449	2 653	8.3%	387	443	263	-40.6%	93	114	67
70F-GERIATRINEN PSYKIATR	0	0	0		0	0	0		0	0	0
70-PSYKIATRIA	8 087	8 810	7 953	-9.7%	1 928	2 510	1 637	-34.8%	120	158	99
70Z-OIKEUSPSYKIATRIA	0	0	0		0	0	0		0	0	0
74-NUORISOPSYKIATRIA	2 519	2 888	4 022	39.3%	222	227	338	48.9%	32	20	37
75-LASTENPSYKIATRIA	1 214	1 299	1 298	-0.1%	92	61	138	126.2%	9	8	12
75X-NUORISOPSYKIATRIA (L	0	0	0		0	0	0		0	0	0
77-NEUROLOGIA	2 834	3 192	2 937	-8.0%	609	471	330	-29.9%	108	91	78
78-LASTENNEUROLOGIA	863	773	950	22.9%	30	21	8	-61.9%	10	10	3
80A-KEUHKOSAIRAUKSIEN AL	0	0	0		0	0	0		0	0	0
80-KEUHKOSAIRAUDET	2 032	1 931	2 009	4.0%	365	359	400	11.4%	121	105	102
94-PERINNÖLLISYYSLÄÄKET	115	105	141	34.3%	0	0	0		0	0	0
95-TYÖLÄÄKETIEDE JA TYÖ	1	12	5	-58.3%	0	0	0		0	0	0
96-FYSIATRIA	181	165	225	36.4%	0	0	0		0	0	3
98-YLEISLÄÄKETIEDE	20	62	59	-4.8%	0	0	0		0	0	0
EH-ENSIHOITO	0	0	0	0.0%	0	0	0	0.0%	0	0	0
KH-KALLIIN HOIDON HYV.	0	0	0		0	0	0		0	0	0
	57 833	63 529	61 401	-3.3%	10 414	11 155	9 531	-14.6%	2 751	2 831	2 504

284 - Koski tl, kustannukset: Varsinais-Suomen sairaanhoitopiiri

ERIKOISALA	AVOHOIDON KUSTANNUKSET				VUODEOSASTOHOIDON KUSTANNUKSET				KUSTANNUKSET YHTEENSÄ		
	2020	2021	2022	Muutos-%	2020	2021	2022	Muutos-%	2020	2021	2022
0-EI ERIKOISALAA	1 361	2 400	3 854	60.6%	0	0	0	0.0%	1 361	2 400	3 854
10E-SISÄTAUTIEN ENDOKRIN	13 434	8 133	19 011	133.8%	1 165	0	4 788	0.0%	14 599	8 133	23 799
10G-SISÄTAUTIEN GASTROEN	39 735	32 318	19 224	-40.5%	8 409	2 790	5 335	91.2%	48 144	35 108	24 559
10H-HEMATOLOGIA	89 179	33 656	48 685	44.7%	10 997	0	13 807	0.0%	100 176	33 656	62 492
10I-INFEKTIOSAIRAUDET	2 205	24 296	21 248	-12.5%	16 821	21 066	38 309	81.9%	19 025	45 362	59 557
10K-KARDIOLOGIA	23 655	26 092	71 034	172.2%	88 971	83 748	55 472	-33.8%	112 626	109 840	126 506
10M-NEFROLOGIA	61 078	45 731	44 390	-2.9%	3 359	14 411	5 256	-63.5%	64 437	60 143	49 646
10R-REUMATOLOGIA	16 979	25 811	25 076	-2.8%	0	0	0	0.0%	16 979	25 811	25 076

10-SISÄTAUDIT	16 674	12 873	4 471	-65.3%	112 227	80 359	128 215	59.6%	128 901	93 232	132 686
11-ANESTESIOLOGIA JA TE	29 707	5 906	380	-93.6%	0	0	0	0.0%	29 707	5 906	380
15E-AKUUTTILÄÄKETIEDE/ER	204 453	175 568	192 763	9.8%	0	0	0	0.0%	204 453	175 568	192 763
15Y-AKUUTTILÄÄKETIEDE/YL	19 483	19 333	23 869	23.5%	0	0	0	0.0%	19 483	19 333	23 869
20G-GASTROENTEROLOGINEN	23 821	33 448	36 862	10.2%	90 554	32 459	53 620	65.2%	114 375	65 907	90 483
20J-KÄSIKIRURGIA	19 173	10 585	11 547	9.1%	0	0	0	0.0%	19 173	10 585	11 547
20-KIRURGIA	21 629	11 165	13 841	24.0%	8 115	17 229	29 600	71.8%	29 744	28 395	43 441
20L-LASTENKIRURGIA	5 621	6 712	14 313	113.2%	27 578	10 660	58 136	445.4%	33 200	17 372	72 449
20O-ORTOPEDIA	37 665	17 661	38 236	116.5%	102 017	82 783	170 786	106.3%	139 682	100 444	209 022
20P-PLASTIIKKAKIRURGIA	8 809	2 176	6 296	189.3%	17 295	5 232	3 543	-32.3%	26 105	7 408	9 839
20R-SYDÄN- JA RINTAELINK	426	95	0	-100.0%	29 059	0	0	0.0%	29 484	95	0
20U-UROLOGIA	15 547	19 380	23 907	23.4%	3 831	52 783	24 396	-53.8%	19 378	72 163	48 303
20V-VERISUONIKIRURGIA	19 025	30 919	15 823	-48.8%	89 985	36 686	81 448	122.0%	109 010	67 605	97 271
20Y-YLEISKIRURGIA	0	0	0		0	0	0		0	0	0
25-NEUROKIRURGIA	6 373	4 212	6 341	50.5%	22 862	5 730	99 657	1,639.1%	29 235	9 942	105 998
30-NAISTENTAUDIT JA SYN	25 714	17 521	22 195	26.7%	11 688	4 519	700	-84.5%	37 402	22 040	22 895
30Q-NAISTENTAUDIT JA SYN	11 201	23 307	19 299	-17.2%	20 106	47 578	31 221	-34.4%	31 307	70 885	50 520
30S-NAISTENTAUTIEN SÄDEH	94 792	35 846	14 621	-59.2%	27 260	11 797	33 762	186.2%	122 053	47 643	48 384
40A-LASTEN ALLERGOLOGIA	0	0	0		0	0	0		0	0	0
40D-NEONATOLOGIA	1 140	690	4 575	563.1%	0	3 023	7 354	143.3%	1 140	3 713	11 930
40H-LASTEN HEMATOLOGIA	10 371	10 084	500	-95.0%	16 600	0	0	0.0%	26 971	10 084	500
40I-LASTEN INFEKTIOSAIRA	0	24	0	-100.0%	0	0	0	0.0%	0	24	0
40-LASTENTAUDIT	30 107	30 753	36 777	19.6%	19 861	2 418	18 385	660.2%	49 968	33 171	55 162
50-SILMÄTAUDIT	85 102	78 732	85 939	9.2%	0	11 975	1 450	-87.9%	85 102	90 706	87 389
55B-AUDIOLOGIA	7 251	5 916	6 070	2.6%	0	0	0	0.0%	7 251	5 916	6 070
55-KORVA-, NENÄ- JA KUR	23 425	22 578	32 902	45.7%	5 368	42 917	38 740	-9.7%	28 793	65 495	71 642
57-FONIATRIA	2 114	3 387	2 212	-34.7%	0	0	0	0.0%	2 114	3 387	2 212
58-HAMMAS-, SUU- JA LEU	17 445	11 618	14 027	20.7%	0	0	2 592	0.0%	17 445	11 618	16 619
60-IHO- JA SUKUPUOLITAU	7 492	8 614	8 270	-4.0%	2 810	0	5 424	0.0%	10 302	8 614	13 694
65-SYÖPÄTAUDIT JA SÄDEH	100 574	75 855	67 447	-11.1%	2 532	32 727	2 708	-91.7%	103 106	108 582	70 155
70-PSYKIATRIA	35 876	65 326	56 256	-13.9%	63 396	27 961	8 213	-70.6%	99 271	93 287	64 470
74-NUORISOPSYKIATRIA	21 904	24 182	27 842	15.1%	6 240	18 084	0	-100.0%	28 144	42 266	27 842
75-LASTENPSYKIATRIA	3 520	6 156	15 603	153.5%	0	0	10 268	0.0%	3 520	6 156	25 871
77-NEUROLOGIA	30 674	33 226	39 840	19.9%	24 042	33 252	94 510	184.2%	54 716	66 478	134 350
78-LASTENNEUROLOGIA	36 310	21 577	18 578	-13.9%	6 664	6 767	0	-100.0%	42 974	28 343	18 578
80-KEUHKOSAIRAUDET	36 646	55 210	79 546	44.1%	38 993	35 839	36 181	1.0%	75 639	91 049	115 727

94-PERINNÖLLISYYSLÄÄKET	5 821	2 700	890	-67.0%	0	0	0	0.0%	5 821	2 700	890
95-TYÖLÄÄKETIEDE JA TYÖ	0	582	995	70.9%	0	0	0	0.0%	0	582	995
96-FYSIATRIA	2 773	1 704	0	-100.0%	0	0	0	0.0%	2 773	1 704	0
98-YLEISLÄÄKETIEDE	5 160	2 763	2 530	-8.4%	0	0	0	0.0%	5 160	2 763	2 530
EH-ENSIHOITO	0	0	0	0.0%	0	0	0	0.0%	58 415	71 179	72 150
KH-KALLIIN HOIDON HYV.	0	0	0		0	0	0		0	0	0
Yhteensä:	1 271 443	1 086 819	1 198 084	10.2%	878 804	724 793	1 063 876	46.8%	2 208 662	1 882 791	2 334 111

284 - Koski tl, määrät: Varsinais-Suomen sairaanhoitopiiri

ERIKOISALA	AVOHOITOKÄYNNIT				VUODEOSASTOHOITOPÄIVÄT				HOITOJAKSOT		
	2020	2021	2022	Muutos-%	2020	2021	2022	Muutos-%	2020	2021	2022
0-EI ERIKOISALAA	9	7	15	114.3%	0	0	0		0	0	0
10E-SISÄTAUTIEN ENDOKRIN	79	77	113	46.8%	3	0	6		1	0	2
10G-SISÄTAUTIEN GASTROEN	113	103	66	-35.9%	15	3	7	133.3%	5	2	3
10H-HEMATOLOGIA	109	102	150	47.1%	9	0	6		3	0	3
10I-INFEKTIOSAIRAUDET	10	41	39	-4.9%	30	31	40	29.0%	8	6	9
10K-KARDIOLOGIA	63	80	110	37.5%	74	72	52	-27.8%	17	17	18
10M-NEFROLOGIA	201	192	188	-2.1%	6	20	3	-85.0%	2	2	2
10R-REUMATOLOGIA	76	130	118	-9.2%	0	0	0		0	0	0
10-SISÄTAUDIT	41	39	28	-28.2%	200	114	146	28.1%	34	31	26
11-ANESTESIOLOGIA JA TE	36	42	5	-88.1%	0	0	0		0	0	0
15E-AKUUTTILÄÄKETIEDE/ER	327	309	275	-11.0%	0	0	0		0	0	0
15Y-AKUUTTILÄÄKETIEDE/YL	138	149	152	2.0%	0	0	0		0	0	0
20G-GASTROENTEROLOGINEN	62	64	68	6.3%	68	30	35	16.7%	23	15	13
20J-KÄSIKIRURGIA	48	23	24	4.3%	0	0	0		0	0	0
20-KIRURGIA	40	26	32	23.1%	3	8	9	12.5%	3	2	8
20L-LASTENKIRURGIA	26	25	45	80.0%	12	3	21	600.0%	3	2	6
20O-ORTOPEDIA	125	99	167	68.7%	52	48	77	60.4%	23	15	29
20P-PLASTIIKKAKIRURGIA	34	8	21	162.5%	13	1	1	0.0%	6	1	1
20R-SYDÄN- JA RINTAELINK	3	1	0	-100.0%	8	0	0		2	0	0
20U-UROLOGIA	55	70	84	20.0%	5	32	15	-53.1%	3	15	8
20V-VERISUONIKIRURGIA	33	40	29	-27.5%	39	26	57	119.2%	10	9	7
20Y-YLEISKIRURGIA	0	0	0		0	0	0		0	0	0
25-NEUROKIRURGIA	18	14	22	57.1%	8	5	51	920.0%	2	1	9
30-NAISTENTAUDIT JA SYN	62	61	59	-3.3%	8	3	1	-66.7%	6	2	1

30Q-NAISTENTAUDIT JA SYN	48	92	70	-23.9%	23	43	36	-16.3%	8	15	9
30S-NAISTENTAUTIEN SÄDEH	76	60	34	-43.3%	21	10	30	200.0%	5	5	4
40A-LASTEN ALLERGOLOGIA	0	0	0		0	0	0		0	0	0
40D-NEONATOLOGIA	3	5	14	180.0%	0	1	4	300.0%	0	1	2
40H-LASTEN HEMATOLOGIA	21	38	4	-89.5%	12	0	0		2	0	0
40I-LASTEN INFEKTIOSAIRA	0	0	0		0	0	0		0	0	0
40-LASTENTAUDIT	151	142	127	-10.6%	15	2	15	650.0%	7	1	6
50-SILMÄTAUDIT	300	294	300	2.0%	0	7	2	-71.4%	0	3	2
55B-AUDIOLOGIA	99	68	70	2.9%	0	0	0		0	0	0
55-KORVA-, NENÄ- JA KUR	110	93	111	19.4%	4	33	34	3.0%	4	13	10
57-FONIATRIA	9	9	10	11.1%	0	0	0		0	0	0
58-HAMMAS-, SUU- JA LEU	45	40	53	32.5%	0	0	3		0	0	1
60-IHO- JA SUKUPUOLITAU	45	66	61	-7.6%	7	0	6		1	0	1
65-SYÖPÄTAUDIT JA SÄDEH	260	176	183	4.0%	5	48	4	-91.7%	2	7	2
70-PSYKIATRIA	238	482	442	-8.3%	128	55	16	-70.9%	5	4	3
74-NUORISOPSYKIATRIA	140	159	199	25.2%	13	35	0	-100.0%	1	5	0
75-LASTENPSYKIATRIA	19	35	70	100.0%	0	0	10		0	0	1
77-NEUROLOGIA	125	156	186	19.2%	26	40	87	117.5%	9	8	7
78-LASTENNEUROLOGIA	87	89	78	-12.4%	1	1	0	-100.0%	1	1	0
80-KEUHKOSAIRAUDET	134	157	95	-39.5%	63	37	39	5.4%	20	9	6
94-PERINNÖLLISYYSLÄÄKET	12	2	2	0.0%	0	0	0		0	0	0
95-TYÖLÄÄKETIEDE JA TYÖ	0	3	0	-100.0%	0	0	0		0	0	0
96-FYSIATRIA	10	6	0	-100.0%	0	0	0		0	0	0
98-YLEISLÄÄKETIEDE	19	14	6	-57.1%	0	0	0		0	0	0
EH-ENSIHOITO	0	0	0	0.0%	0	0	0	0.0%	0	0	0
KH-KALLIIN HOIDON HYV.	0	0	0		0	0	0		0	0	0
	3 659	3 888	3 925	1.0%	871	708	813	14.8%	216	192	199

304 - Kustavi, kustannukset: Varsinais-Suomen sairaanhoitopiiri

ERIKOISALA	AVOHOIDON KUSTANNUKSET				VUODEOSASTOHOIDON KUSTANNUKSET				KUSTANNUKSET YHTEENSÄ		
	2020	2021	2022	Muutos-%	2020	2021	2022	Muutos-%	2020	2021	2022
0-EI ERIKOISALAA	799	1 895	679	-64.2%	0	0	0	0.0%	799	1 895	679
10E-SISÄTAUTIEN ENDOKRIN	3 712	4 776	6 879	44.0%	2 849	884	3 381	282.6%	6 561	5 660	10 260
10G-SISÄTAUTIEN GASTROEN	29 522	42 111	31 000	-26.4%	0	2 567	10 436	306.5%	29 522	44 678	41 435
10H-HEMATOLOGIA	15 914	16 476	13 397	-18.7%	26 600	0	21 677	0.0%	42 514	16 476	35 075

10I-INFECTIOSAIRAUDET	28 684	27 049	20 224	-25.2%	10 330	0	0	0.0%	39 013	27 049	20 224
10K-KARDIOLOGIA	20 166	46 950	17 736	-62.2%	18 130	19 158	19 777	3.2%	38 296	66 108	37 513
10M-NEFROLOGIA	934	1 372	1 991	45.1%	0	5 500	782	-85.8%	934	6 872	2 772
10R-REUMATOLOGIA	14 534	9 236	17 605	90.6%	2 605	5 992	0	-100.0%	17 138	15 228	17 605
10-SISÄTAUDIT	3 040	7 363	2 863	-61.1%	17 458	19 391	39 125	101.8%	20 499	26 754	41 987
11-ANESTESIOLOGIA JA TE	18 151	3 347	520	-84.5%	0	0	0	0.0%	18 151	3 347	520
15E-AKUUTTILÄÄKETIEDE/ER	84 357	76 893	82 182	6.9%	0	0	0	0.0%	84 357	76 893	82 182
15Y-AKUUTTILÄÄKETIEDE/YL	10 521	11 815	8 941	-24.3%	0	0	0	0.0%	10 521	11 815	8 941
20G-GASTROENTEROLOGINEN	17 140	30 657	33 902	10.6%	18 232	49 886	73 316	47.0%	35 372	80 543	107 218
20J-KÄSIKIRURGIA	8 062	10 470	4 405	-57.9%	0	5 497	0	-100.0%	8 062	15 967	4 405
20-KIRURGIA	6 565	4 516	10 561	133.9%	36 916	31 070	10 837	-65.1%	43 481	35 586	21 398
20L-LASTENKIRURGIA	2 220	3 368	2 182	-35.2%	0	0	0	0.0%	2 220	3 368	2 182
20O-ORTOPEDIA	20 748	23 751	29 108	22.6%	68 662	71 795	84 986	18.4%	89 410	95 546	114 094
20P-PLASTIIKKAKIRURGIA	340	737	5 379	629.8%	0	0	0	0.0%	340	737	5 379
20R-SYDÄN- JA RINTAELINK	0	0	50		9 122	0	0		9 122	0	50
20U-UROLOGIA	24 266	16 265	11 601	-28.7%	26 427	9 553	40 431	323.2%	50 693	25 818	52 032
20V-VERISUONIKIRURGIA	15 026	6 849	11 701	70.8%	19 306	19 900	27 420	37.8%	34 331	26 749	39 120
25-NEUROKIRURGIA	6 290	12 100	6 854	-43.4%	37 489	107 434	48 280	-55.1%	43 779	119 534	55 133
30-NAISTENTAUDIT JA SYN	16 553	10 599	6 556	-38.1%	700	0	0	0.0%	17 253	10 599	6 556
30Q-NAISTENTAUDIT JA SYN	3 826	1 365	600	-56.0%	7 762	9 610	6 111	-36.4%	11 587	10 975	6 711
30S-NAISTENTAUTIEN SÄDEH	19 626	9 850	10 302	4.6%	717	836	16 986	1,932.5%	20 343	10 685	27 287
40D-NEONATOLOGIA	310	0	0		0	0	0		310	0	0
40H-LASTEN HEMATOLOGIA	0	470	760	61.6%	0	0	0	0.0%	0	470	760
40-LASTENTAUDIT	5 635	5 707	11 102	94.5%	975	0	911	0.0%	6 610	5 707	12 013
50-SILMÄTAUDIT	32 151	37 110	39 497	6.4%	5 500	8 009	14 601	82.3%	37 651	45 120	54 098
55B-AUDIOLOGIA	3 906	4 304	4 515	4.9%	0	0	0	0.0%	3 906	4 304	4 515
55-KORVA-, NENÄ- JA KUR	12 565	5 226	10 198	95.1%	4 756	7 684	1 145	-85.1%	17 321	12 910	11 343
57-FONIATRIA	540	757	484	-36.1%	0	0	0	0.0%	540	757	484
58-HAMMAS-, SUU- JA LEU	8 451	12 170	3 938	-67.6%	0	0	0	0.0%	8 451	12 170	3 938
60-IHO- JA SUKUPUOLITAU	7 331	7 607	5 574	-26.7%	1 690	7 212	6 942	-3.7%	9 020	14 819	12 516
65-SYÖPÄTAUDIT JA SÄDEH	11 002	36 443	27 603	-24.3%	0	12 555	0	-100.0%	11 002	48 998	27 603
70-PSYKIATRIA	25 778	38 888	25 261	-35.0%	13 509	11 614	5 782	-50.2%	39 288	50 502	31 042
74-NUORISOPSYKIATRIA	6 820	2 070	1 922	-7.1%	0	0	0	0.0%	6 820	2 070	1 922
75-LASTENPSYKIATRIA	2 970	4 170	6 760	62.1%	0	0	0	0.0%	2 970	4 170	6 760
77-NEUROLOGIA	16 899	18 390	17 571	-4.5%	11 282	13 254	11 725	-11.5%	28 181	31 644	29 296
78-LASTENNEUROLOGIA	3 096	5 377	7 001	30.2%	0	0	0	0.0%	3 096	5 377	7 001

80-KEUHKOSAIRAUDET	23 916	14 894	38 526	158.7%	6 108	1 489	9 819	559.6%	30 024	16 383	48 345
94-PERINNÖLLISYYSLÄÄKET	1 250	0	1 909		0	0	0		1 250	0	1 909
95-TYÖLÄÄKETIEDE JA TYÖ	0	902	0	-100.0%	0	0	0	0.0%	0	902	0
96-FYSIATRIA	0	3 362	2 451	-27.1%	0	0	0	0.0%	0	3 362	2 451
EH-ENSIHOITO	0	0	0	0.0%	0	0	0	0.0%	23 117	29 267	30 283
KH-KALLIIN HOIDON HYV.	0	0	0		0	0	0		0	0	0
Yhteensä:	533 613	577 656	542 287	-6.1%	347 126	420 887	454 466	8.0%	903 855	1 027 811	1 027 036

304 - Kustavi, määrät: Varsinais-Suomen sairaanhoitopiiri

ERIKOISALA	AVOHOITOKÄYNNIT				VUODEOSASTOHOITOPÄIVÄT				HOITOJAKSOT		
	2020	2021	2022	Muutos-%	2020	2021	2022	Muutos-%	2020	2021	2022
0-EI ERIKOISALAA	3	9	2	-77.8%	0	0	0		0	0	0
10E-SISÄTAUTIEN ENDOKRIN	25	28	30	7.1%	7	1	4	300.0%	1	1	1
10G-SISÄTAUTIEN GASTROEN	55	83	81	-2.4%	0	3	13	333.3%	0	2	4
10H-HEMATOLOGIA	19	33	55	66.7%	17	0	15		2	0	1
10I-INFEKTIOSAIRAUDET	18	22	15	-31.8%	13	0	0		2	0	0
10K-KARDIOLOGIA	36	50	56	12.0%	9	20	10	-50.0%	7	7	5
10M-NEFROLOGIA	6	9	20	122.2%	0	8	1	-87.5%	0	1	1
10R-REUMATOLOGIA	75	53	94	77.4%	6	4	0	-100.0%	1	1	0
10-SISÄTAUDIT	10	24	19	-20.8%	33	22	46	109.1%	10	10	13
11-ANESTESIOLOGIA JA TE	16	17	4	-76.5%	0	0	0		0	0	0
15E-AKUUTTILÄÄKETIEDE/ER	150	135	135	0.0%	0	0	0		0	0	0
15Y-AKUUTTILÄÄKETIEDE/YL	82	82	64	-22.0%	0	0	0		0	0	0
20G-GASTROENTEROLOGINEN	33	67	61	-9.0%	17	30	42	40.0%	5	10	13
20J-KÄSIKIRURGIA	23	35	15	-57.1%	0	1	0	-100.0%	0	1	0
20-KIRURGIA	13	12	18	50.0%	4	9	4	-55.6%	3	11	4
20L-LASTENKIRURGIA	3	6	6	0.0%	0	0	0		0	0	0
20O-ORTOPEDIA	106	114	130	14.0%	25	27	43	59.3%	12	17	15
20P-PLASTIIKKAKIRURGIA	3	6	15	150.0%	0	0	0		0	0	0
20R-SYDÄN- JA RINTAELINK	0	0	1		3	0	0		1	0	0
20U-UROLOGIA	51	43	42	-2.3%	24	12	33	175.0%	5	5	13
20V-VERISUONIKIRURGIA	26	12	24	100.0%	13	6	15	150.0%	5	2	6
25-NEUROKIRURGIA	18	40	23	-42.5%	12	55	13	-76.4%	7	8	4
30-NAISTENTAUDIT JA SYN	29	28	14	-50.0%	1	0	0		1	0	0
30Q-NAISTENTAUDIT JA SYN	7	9	4	-55.6%	11	9	5	-44.4%	3	1	2

30S-NAISTENTAUTIEN SÄDEH	18	21	16	-23.8%	1	1	10	900.0%	1	1	3
40D-NEONATOLOGIA	1	0	0		0	0	0		0	0	0
40H-LASTEN HEMATOLOGIA	0	1	2	100.0%	0	0	0		0	0	0
40-LASTENTAUDIT	30	23	44	91.3%	1	0	1		1	0	1
50-SILMÄTAUDIT	146	156	172	10.3%	6	8	14	75.0%	3	4	8
55B-AUDIOLOGIA	45	42	71	69.0%	0	0	0		0	0	0
55-KORVA-, NENÄ- JA KUR	62	45	43	-4.4%	3	3	4	33.3%	2	3	2
57-FONIATRIA	3	2	2	0.0%	0	0	0		0	0	0
58-HAMMAS-, SUU- JA LEU	24	30	16	-46.7%	0	0	0		0	0	0
60-IHO- JA SUKUPUOLITAU	33	51	29	-43.1%	4	12	10	-16.7%	1	1	2
65-SYÖPÄTAUDIT JA SÄDEH	57	71	86	21.1%	0	13	0	-100.0%	0	4	0
70-PSYKIATRIA	177	207	175	-15.5%	27	24	12	-50.0%	2	1	2
74-NUORISOPSYKIATRIA	41	15	13	-13.3%	0	0	0		0	0	0
75-LASTENPSYKIATRIA	14	20	22	10.0%	0	0	0		0	0	0
77-NEUROLOGIA	98	102	108	5.9%	11	10	12	20.0%	3	4	3
78-LASTENNEUROLOGIA	15	17	19	11.8%	0	0	0		0	0	0
80-KEUHKOSAIRAUDET	88	67	76	13.4%	11	2	11	450.0%	5	2	1
94-PERINNÖLLISYYSLÄÄKET	2	0	2		0	0	0		0	0	0
95-TYÖLÄÄKETIEDE JA TYÖ	0	3	0	-100.0%	0	0	0		0	0	0
96-FYSIATRIA	0	8	9	12.5%	0	0	0		0	0	0
EH-ENSIHOITO	0	0	0	0.0%	0	0	0	0.0%	0	0	0
KH-KALLIIN HOIDON HYV.	0	0	0		0	0	0		0	0	0
	1 661	1 798	1 833	1.9%	259	280	318	13.6%	83	97	104

322 - Kemiönsaari, kustannukset: Varsinais-Suomen sairaanhoitopiiri

ERIKOISALA	AVOHOIDON KUSTANNUKSET				VUODEOSASTOHOIDON KUSTANNUKSET				KUSTANNUKSET YHTEENSÄ		
	2020	2021	2022	Muutos-%	2020	2021	2022	Muutos-%	2020	2021	2022
0-EI ERIKOISALAA	9 602	5 855	60 336	930.5%	48	0	709	0.0%	9 650	5 855	61 046
10E-SISÄTAUTIEN ENDOKRIN	36 614	35 242	25 750	-26.9%	10 722	6 232	6 262	0.5%	47 335	41 474	32 012
10G-SISÄTAUTIEN GASTROEN	124 019	142 327	142 048	-0.2%	3 805	11 665	14 626	25.4%	127 824	153 992	156 675
10H-HEMATOLOGIA	93 014	82 616	60 112	-27.2%	153 893	128 681	31 900	-75.2%	246 907	211 296	92 012
10I-INFEKTIOSAIRAUDET	25 259	65 563	36 539	-44.3%	36 767	18 740	52 001	177.5%	62 027	84 303	88 539
10K-KARDIOLOGIA	135 158	161 516	182 665	13.1%	194 414	191 526	212 439	10.9%	329 572	353 042	395 104
10M-NEFROLOGIA	204 702	206 953	187 946	-9.2%	25 504	25 681	45 113	75.7%	230 206	232 634	233 058
10R-REUMATOLOGIA	83 196	91 940	84 921	-7.6%	7 146	1 861	1 335	-28.3%	90 342	93 801	86 256

10-SISÄTAUDIT	38 978	46 544	33 623	-27.8%	271 862	384 236	353 531	-8.0%	310 840	430 780	387 154
11-ANESTESIOLOGIA JA TE	41 249	31 190	5 800	-81.4%	0	0	0	0.0%	41 249	31 190	5 800
15E-AKUUTTILÄÄKETIEDE/ER	359 179	373 596	435 302	16.5%	0	0	0	0.0%	359 179	373 596	435 302
15Y-AKUUTTILÄÄKETIEDE/YL	23 592	17 331	20 816	20.1%	0	0	0	0.0%	23 592	17 331	20 816
20G-GASTROENTEROLOGINEN	154 294	155 126	165 719	6.8%	152 181	244 055	235 555	-3.5%	306 475	399 180	401 274
20J-KÄSIKIRURGIA	27 401	42 368	32 780	-22.6%	0	15 578	8 145	-47.7%	27 401	57 946	40 925
20-KIRURGIA	51 950	52 077	58 259	11.9%	93 639	29 377	101 767	246.4%	145 589	81 453	160 026
20L-LASTENKIRURGIA	18 189	30 547	20 661	-32.4%	12 686	20 020	32 119	60.4%	30 874	50 568	52 780
20O-ORTOPEDIA	92 995	101 620	93 365	-8.1%	388 176	535 156	455 713	-14.8%	481 171	636 775	549 078
20P-PLASTIIKKAKIRURGIA	20 301	22 859	28 409	24.3%	46 926	18 916	16 914	-10.6%	67 227	41 775	45 323
20R-SYDÄN- JA RINTAELINK	293	109	139	27.5%	83 537	50 072	43 271	-13.6%	83 830	50 181	43 410
20U-UROLOGIA	85 275	72 029	62 591	-13.1%	81 998	87 804	90 994	3.6%	167 273	159 833	153 585
20V-VERISUONIKIRURGIA	36 649	24 457	32 246	31.8%	50 312	59 732	97 604	63.4%	86 961	84 190	129 850
20Y-YLEISKIRURGIA	0	0	0		0	0	0		0	0	0
25-NEUROKIRURGIA	22 149	23 977	22 862	-4.7%	192 006	82 789	58 685	-29.1%	214 155	106 766	81 546
30-NAISTENTAUDIT JA SYN	69 080	60 482	49 986	-17.4%	22 140	7 526	8 431	12.0%	91 220	68 008	58 417
30Q-NAISTENTAUDIT JA SYN	45 556	51 496	40 749	-20.9%	65 282	121 394	118 777	-2.2%	110 838	172 891	159 526
30S-NAISTENTAUTIEN SÄDEH	14 788	24 918	16 000	-35.8%	17 782	21 214	24 022	13.2%	32 570	46 133	40 022
40A-LASTEN ALLERGOLOGIA	0	0	0		0	0	0		0	0	0
40D-NEONATOLOGIA	798	5 408	11 316	109.3%	10 032	2 278	50 667	2,124.2%	10 831	7 686	61 984
40E-LASTENENDOKRINOLOGIA	0	0	0		0	0	0		0	0	0
40G-LASTEN GASTROENTEROL	0	0	0		0	0	0		0	0	0
40H-LASTEN HEMATOLOGIA	11 499	5 322	5 147	-3.3%	13 814	0	0	0.0%	25 313	5 322	5 147
40-LASTENTAUDIT	75 233	67 460	73 702	9.3%	30 077	50 227	30 408	-39.5%	105 311	117 687	104 110
50-SILMÄTAUDIT	216 338	228 026	211 795	-7.1%	6 957	7 205	15 250	111.7%	223 295	235 231	227 045
55A-KORVA-, NENÄ JA KURK	0	0	0		0	0	0		0	0	0
55B-AUDIOLOGIA	18 456	21 525	17 550	-18.5%	0	0	0	0.0%	18 456	21 525	17 550
55-KORVA-, NENÄ- JA KUR	71 359	71 143	63 916	-10.2%	36 791	66 308	30 044	-54.7%	108 150	137 451	93 960
57-FONIATRIA	7 503	5 955	9 490	59.4%	0	0	0	0.0%	7 503	5 955	9 490
58-HAMMAS-, SUU- JA LEU	54 745	52 113	52 527	0.8%	1 270	540	1 454	169.3%	56 015	52 653	53 981
60-IHO- JA SUKUPUOLITAU	38 473	29 683	45 120	52.0%	3 118	15 398	13 623	-11.5%	41 591	45 081	58 743
65-SYÖPÄTAUDIT JA SÄDEH	168 619	244 940	241 561	-1.4%	61 634	57 385	97 157	69.3%	230 253	302 326	338 718
70-PSYKIATRIA	170 177	185 931	146 511	-21.2%	86 844	239 295	171 258	-28.4%	257 021	425 225	317 769
74-NUORISOPSYKIATRIA	66 476	70 662	58 601	-17.1%	1 200	22 898	8 064	-64.8%	67 676	93 560	66 665
75-LASTENPSYKIATRIA	20 600	14 983	22 903	52.9%	0	0	21 600	0.0%	20 600	14 983	44 503
75X-NUORISOPSYKIATRIA (L	0	0	0		0	0	0		0	0	0

77-NEUROLOGIA	121 944	97 435	107 574	10.4%	74 280	82 426	127 568	54.8%	196 224	179 860	235 142
78-LASTENNEUROLOGIA	31 845	16 988	26 304	54.8%	4 076	0	0	0.0%	35 922	16 988	26 304
80A-KEUHKOSAIRAUKSIEN AL	0	0	0		0	0	0		0	0	0
80-KEUHKOSAIRAUDET	194 788	159 580	140 966	-11.7%	87 573	133 394	78 860	-40.9%	282 361	292 974	219 825
94-PERINNÖLLISYYSLÄÄKET	13 254	6 551	25 181	284.4%	0	0	0	0.0%	13 254	6 551	25 181
95-TYÖLÄÄKETIEDE JA TYÖ	0	0	0		0	0	0		0	0	0
96-FYSIATRIA	14 723	11 893	8 195	-31.1%	0	0	0	0.0%	14 723	11 893	8 195
98-YLEISLÄÄKETIEDE	2 135	3 040	450	-85.2%	0	0	0	0.0%	2 135	3 040	450
EH-ENSIHOITO	0	0	0	0.0%	0	0	0	0.0%	167 856	204 777	208 046
KH-KALLIIN HOIDON HYV.	0	0	0	0.0%	0	0	0	0.0%	- 190 694	- 106 758	- 28 703
Yhteensä:	3 112 448	3 221 377	3 168 430	-1.6%	2 328 492	2 739 609	2 655 868	-3.1%	5 418 102	6 059 005	6 003 641

322 - Kemiönsaari, määrät: Varsinais-Suomen sairaanhoitopiiri

ERIKOISALA	AVOHOITOKÄYNNIT				VUODEOSASTOHOITOPÄIVÄT				HOITOJAKSOT			
	2020	2021	2022	Muutos-%	2020	2021	2022	Muutos-%	2020	2021	2022	
0-EI ERIKOISALAA	21	25	49	96.0%	-	1	0	1		4	0	1
10E-SISÄTAUTIEN ENDOKRIN	189	218	174	-20.2%	31	10	7	-30.0%	3	2	2	
10G-SISÄTAUTIEN GASTROEN	298	365	376	3.0%	8	16	17	6.3%	3	3	4	
10H-HEMATOLOGIA	101	210	181	-13.8%	82	81	21	-74.1%	8	5	3	
10I-INFEKTIOSAIRAUDET	73	107	61	-43.0%	64	24	57	137.5%	8	6	10	
10K-KARDIOLOGIA	299	386	322	-16.6%	87	147	157	6.8%	40	51	47	
10M-NEFROLOGIA	693	859	729	-15.1%	20	31	54	74.2%	5	9	13	
10R-REUMATOLOGIA	398	430	403	-6.3%	8	3	1	-66.7%	1	2	1	
10-SISÄTAUDIT	141	155	129	-16.8%	439	466	331	-29.0%	122	141	93	
11-ANESTESIOLOGIA JA TE	64	56	35	-37.5%	0	0	0		0	0	0	
15E-AKUUTTILÄÄKETIEDE/ER	572	582	594	2.1%	0	0	0		0	0	0	
15Y-AKUUTTILÄÄKETIEDE/YL	196	160	143	-10.6%	0	0	0		0	0	0	
20G-GASTROENTEROLOGINEN	280	316	293	-7.3%	126	192	199	3.6%	46	65	57	
20J-KÄSIKIRURGIA	69	109	99	-9.2%	0	7	10	42.9%	0	6	2	
20-KIRURGIA	96	93	126	35.5%	41	17	78	358.8%	20	11	19	
20L-LASTENKIRURGIA	58	88	76	-13.6%	6	18	8	-55.6%	6	10	7	
20O-ORTOPEDIA	384	438	378	-13.7%	175	240	243	1.3%	83	96	74	
20P-PLASTIIKKAKIRURGIA	55	87	72	-17.2%	27	10	7	-30.0%	14	4	6	
20R-SYDÄN- JA RINTAELINK	3	1	2	100.0%	41	24	24	0.0%	7	4	5	
20U-UROLOGIA	268	250	206	-17.6%	36	52	58	11.5%	29	29	30	

20V-VERISUONIKIRURGIA	68	62	81	30.6%	20	23	53	130.4%	11	12	20
20Y-YLEISKIRURGIA	0	0	0		0	0	0		0	0	0
25-NEUROKIRURGIA	76	63	79	25.4%	62	37	22	-40.5%	10	13	9
30-NAISTENTAUDIT JA SYN	145	163	120	-26.4%	21	10	13	30.0%	13	7	9
30Q-NAISTENTAUDIT JA SYN	153	275	231	-16.0%	87	116	121	4.3%	26	40	36
30S-NAISTENTAUTIEN SÄDEH	35	66	52	-21.2%	12	16	19	18.8%	5	3	4
40A-LASTEN ALLERGOLOGIA	0	0	0		0	0	0		0	0	0
40D-NEONATOLOGIA	3	24	42	75.0%	9	1	37	3,600.0%	3	1	6
40E-LASTENENDOKRINOLOGIA	0	0	0		0	0	0		0	0	0
40G-LASTEN GASTROENTEROL	0	0	0		0	0	0		0	0	0
40H-LASTEN HEMATOLOGIA	45	20	17	-15.0%	8	0	0		3	0	0
40-LASTENTAUDIT	308	267	287	7.5%	27	15	24	60.0%	16	5	10
50-SILMÄTAUDIT	831	934	798	-14.6%	7	7	16	128.6%	6	4	11
55A-KORVA-, NENÄ JA KURK	0	0	0		0	0	0		0	0	0
55B-AUDIOLOGIA	253	275	203	-26.2%	0	0	0		0	0	0
55-KORVA-, NENÄ- JA KUR	307	286	257	-10.1%	27	46	24	-47.8%	14	21	14
57-FONIATRIA	25	17	23	35.3%	0	0	0		0	0	0
58-HAMMAS-, SUU- JA LEU	170	162	159	-1.9%	3	1	2	100.0%	2	1	2
60-IHO- JA SUKUPUOLITAU	165	165	209	26.7%	7	24	21	-12.5%	1	4	3
65-SYÖPÄTAUDIT JA SÄDEH	472	719	599	-16.7%	89	66	105	59.1%	16	20	27
70-PSYKIATRIA	1 094	1 182	1 014	-14.2%	173	487	390	-19.9%	16	16	15
74-NUORISOPSYKIATRIA	432	428	371	-13.3%	2	47	16	-66.0%	1	1	3
75-LASTENPSYKIATRIA	104	76	103	35.5%	0	0	22		0	0	3
75X-NUORISOPSYKIATRIA (L	0	0	0		0	0	0		0	0	0
77-NEUROLOGIA	613	931	553	-40.6%	85	83	135	62.7%	24	21	25
78-LASTENNEUROLOGIA	113	70	97	38.6%	3	0	0		3	0	0
80A-KEUHKOSAIRAUKSIEN AL	0	0	0		0	0	0		0	0	0
80-KEUHKOSAIRAUDET	607	738	533	-27.8%	126	175	91	-48.0%	39	39	29
94-PERINNÖLLISYYSLÄÄKET	17	8	36	350.0%	0	0	0		0	0	0
95-TYÖLÄÄKETIEDE JA TYÖ	0	0	0		0	0	0		0	0	0
96-FYSIATRIA	43	27	27	0.0%	0	0	0		0	0	0
98-YLEISLÄÄKETIEDE	10	11	3	-72.7%	0	0	0		0	0	0
EH-ENSIHOITO	0	0	0	0.0%	0	0	0	0.0%	0	0	0
KH-KALLIIN HOIDON HYV.	0	0	0		0	0	0		0	0	0
	10 347	11 904	10 342	-13.1%	1 958	2 492	2 384	-4.3%	608	652	600

400 - Laitila, kustannukset: Varsinais-Suomen sairaanhoitopiiri

ERIKOISALA	AVOHOIDON KUSTANNUKSET				VUODEOSASTOHOIDON KUSTANNUKSET				KUSTANNUKSET YHTEENSÄ		
	2020	2021	2022	Muutos-%	2020	2021	2022	Muutos-%	2020	2021	2022
0-EI ERIKOISALAA	6 155	9 219	19 543	112.0%	0	1 599	2 100	31.3%	6 155	10 818	21 643
10E-SISÄTAUTIEN ENDOKRIN	39 844	42 436	33 144	-21.9%	3 320	10 217	783	-92.3%	43 165	52 653	33 927
10G-SISÄTAUTIEN GASTROEN	180 690	192 349	146 473	-23.9%	9 779	5 127	3 700	-27.8%	190 469	197 476	150 173
10H-HEMATOLOGIA	43 868	46 002	78 256	70.1%	551	60 388	13 295	-78.0%	44 419	106 391	91 550
10I-INFEKTIOSAIRAUDET	26 816	117 065	76 680	-34.5%	21 619	43 020	105 453	145.1%	48 435	160 085	182 133
10K-KARDIOLOGIA	94 456	68 148	90 619	33.0%	203 877	136 795	178 626	30.6%	298 333	204 943	269 245
10M-NEFROLOGIA	69 429	43 455	106 296	144.6%	10 596	11 094	35 833	223.0%	80 024	54 549	142 128
10R-REUMATOLOGIA	80 296	74 215	97 222	31.0%	12 138	22 794	10 390	-54.4%	92 434	97 009	107 612
10-SISÄTAUDIT	28 016	20 887	30 759	47.3%	144 753	189 604	165 301	-12.8%	172 769	210 491	196 060
11-ANESTESIOLOGIA JA TE	17 511	48 384	30 998	-35.9%	0	0	0	0.0%	17 511	48 384	30 998
15E-AKUUTTILÄÄKETIEDE/ER	560 945	526 062	595 110	13.1%	0	0	0	0.0%	560 945	526 062	595 110
15Y-AKUUTTILÄÄKETIEDE/YL	116 460	101 356	130 497	28.8%	0	0	0	0.0%	116 460	101 356	130 497
20G-GASTROENTEROLOGINEN	175 850	173 420	149 678	-13.7%	196 716	208 321	246 364	18.3%	372 566	381 741	396 042
20J-KÄSIKIRURGIA	47 933	58 263	51 798	-11.1%	14 696	11 621	12 362	6.4%	62 629	69 884	64 160
20-KIRURGIA	52 901	63 284	56 200	-11.2%	118 901	73 809	55 231	-25.2%	171 802	137 093	111 431
20L-LASTENKIRURGIA	60 006	44 894	43 251	-3.7%	49 899	46 674	31 074	-33.4%	109 905	91 567	74 325
20O-ORTOPEDIA	149 336	146 799	148 567	1.2%	385 923	455 228	469 211	3.1%	535 258	602 027	617 778
20P-PLASTIIKKAKIRURGIA	17 666	43 995	54 279	23.4%	20 093	90 364	54 209	-40.0%	37 759	134 360	108 488
20R-SYDÄN- JA RINTAELINK	934	510	251	-50.7%	89 511	81 750	74 675	-8.7%	90 445	82 259	74 926
20U-UROLOGIA	69 922	86 271	63 396	-26.5%	74 626	90 105	46 548	-48.3%	144 548	176 376	109 944
20V-VERISUONIKIRURGIA	56 547	74 796	48 218	-35.5%	55 878	42 897	26 270	-38.8%	112 425	117 694	74 488
25-NEUROKIRURGIA	28 407	33 108	24 564	-25.8%	117 076	214 250	234 082	9.3%	145 482	247 358	258 645
30E-GYNEKOLOGINEN ENDOKR	0	78	0	-100.0%	0	0	0	0.0%	0	78	0
30-NAISTENTAUDIT JA SYN	125 965	117 796	134 488	14.2%	10 354	22 828	43 400	90.1%	136 319	140 624	177 888
30Q-NAISTENTAUDIT JA SYN	105 623	88 035	91 774	4.2%	155 472	183 195	195 225	6.6%	261 095	271 230	287 000
30S-NAISTENTAUTIEN SÄDEH	47 012	18 826	38 500	104.5%	42 668	10 611	17 755	67.3%	89 679	29 437	56 255
40A-LASTEN ALLERGOLOGIA	0	0	0		0	0	0		0	0	0
40D-NEONATOLOGIA	15 914	14 905	4 144	-72.2%	217 152	48 202	27 844	-42.2%	233 066	63 108	31 988
40H-LASTEN HEMATOLOGIA	21 993	66 897	85 182	27.3%	8 233	4 130	24 385	490.5%	30 226	71 027	109 567
40-LASTENTAUDIT	135 272	124 644	126 953	1.9%	38 773	31 271	46 049	47.3%	174 044	155 915	173 003
50-SILMÄTAUDIT	187 465	171 874	210 020	22.2%	15 297	15 456	20 308	31.4%	202 762	187 331	230 329
55B-AUDIOLOGIA	23 667	22 203	21 504	-3.1%	0	0	0	0.0%	23 667	22 203	21 504

55-KORVA-, NENÄ- JA KUR	102 442	82 544	109 465	32.6%	50 193	73 834	114 086	54.5%	152 635	156 377	223 552
57-FONIATRIA	4 920	6 408	7 899	23.3%	0	0	5 147	0.0%	4 920	6 408	13 046
58-HAMMAS-, SUU- JA LEU	115 798	67 110	62 043	-7.6%	3 952	5 393	2 550	-52.7%	119 750	72 503	64 593
58Y-KLIININEN HAMMASHOIT	0	0	0		0	0	585		0	0	585
60-IHO- JA SUKUPUOLITAU	57 903	49 329	37 575	-23.8%	10 828	13 112	5 225	-60.1%	68 731	62 441	42 800
65-SYÖPÄTAUDIT JA SÄDEH	291 216	384 696	333 272	-13.4%	6 104	61 007	38 086	-37.6%	297 319	445 703	371 358
70-PSYKIATRIA	156 855	204 096	180 987	-11.3%	68 718	343 120	295 736	-13.8%	225 573	547 216	476 722
74-NUORISOPSYKIATRIA	84 432	73 812	58 823	-20.3%	63 012	90 537	49 081	-45.8%	147 444	164 350	107 904
75-LASTENPSYKIATRIA	49 822	49 718	61 736	24.2%	51 852	2 280	36 077	1,482.3%	101 673	51 998	97 813
75X-NUORISOPSYKIATRIA (L	0	0	0		0	0	0		0	0	0
77-NEUROLOGIA	133 493	118 923	117 505	-1.2%	171 778	133 415	147 657	10.7%	305 271	252 338	265 162
78-LASTENNEUROLOGIA	55 087	50 624	59 444	17.4%	12 611	8 218	0	-100.0%	67 698	58 842	59 444
80-KEUHKOSAIRAUDET	149 594	137 614	111 768	-18.8%	52 882	80 130	96 218	20.1%	202 476	217 744	207 986
94-PERINNÖLLISYYSLÄÄKET	11 518	10 833	17 942	65.6%	0	0	0	0.0%	11 518	10 833	17 942
95-TYÖLÄÄKETIEDE JA TYÖ	995	0	240		0	0	0		995	0	240
96-FYSIATRIA	7 139	15 183	12 023	-20.8%	0	0	0	0.0%	7 139	15 183	12 023
98-YLEISLÄÄKETIEDE	7 345	970	8 185	743.8%	0	0	0	0.0%	7 345	970	8 185
EH-ENSIHOITO	0	0	0	0.0%	0	0	0	0.0%	215 861	264 853	266 565
KH-KALLIIN HOIDON HYV.	0	0	0	0.0%	0	0	0	0.0%	- 5 098	- 75 765	- 65 266
Yhteensä:	3 815 458	3 892 036	3 967 271	1.9%	2 509 827	2 922 396	2 930 920	0.3%	6 536 047	7 003 520	7 099 489

400 - Laitila, määrät: Varsinais-Suomen sairaanhoitopiiri

ERIKOISALA	AVOHOITOKÄYNNIT				VUODEOSASTOHOITOPÄIVÄT				HOITOJAKSOT		
	2020	2021	2022	Muutos-%	2020	2021	2022	Muutos-%	2020	2021	2022
0-EI ERIKOISALAA	20	28	48	71.4%	0	3	16	433.3%	0	1	3
10E-SISÄTAUTIEN ENDOKRIN	258	262	234	-10.7%	6	12	1	-91.7%	5	3	1
10G-SISÄTAUTIEN GASTROEN	401	488	429	-12.1%	20	7	4	-42.9%	6	2	2
10H-HEMATOLOGIA	118	122	206	68.9%	1	34	8	-76.5%	1	2	3
10I-INFEKTIOSAIRAUDET	51	185	152	-17.8%	29	26	72	176.9%	7	6	15
10K-KARDIOLOGIA	261	251	309	23.1%	135	93	86	-7.5%	43	33	34
10M-NEFROLOGIA	245	212	411	93.9%	18	15	44	193.3%	7	5	8
10R-REUMATOLOGIA	348	333	466	39.9%	10	30	13	-56.7%	7	6	8
10-SISÄTAUDIT	105	95	112	17.9%	283	297	211	-29.0%	104	94	55
11-ANESTESIOLOGIA JA TE	101	127	81	-36.2%	0	0	0		0	0	0
15E-AKUUTTILÄÄKETIEDE/ER	944	919	874	-4.9%	0	0	0		0	0	0

15Y-AKUUTTILÄÄKETIEDE/YL	833	748	767	2.5%	0	0	0		0	0	0
20G-GASTROENTEROLOGINEN	290	369	319	-13.6%	171	163	178	9.2%	58	56	62
20J-KÄSIKIRURGIA	133	170	136	-20.0%	11	4	6	50.0%	4	6	3
20-KIRURGIA	126	120	129	7.5%	112	26	19	-26.9%	19	26	16
20L-LASTENKIRURGIA	183	166	136	-18.1%	26	33	21	-36.4%	18	20	12
20O-ORTOPEDIA	592	637	615	-3.5%	180	207	179	-13.5%	93	91	96
20P-PLASTIIKKAKIRURGIA	97	119	98	-17.6%	10	51	38	-25.5%	6	16	11
20R-SYDÄN- JA RINTAELINK	7	3	3	0.0%	41	34	45	32.4%	9	5	10
20U-UROLOGIA	197	243	196	-19.3%	49	54	42	-22.2%	24	25	18
20V-VERISUONIKIRURGIA	81	105	73	-30.5%	19	21	11	-47.6%	16	12	7
25-NEUROKIRURGIA	100	106	80	-24.5%	37	80	82	2.5%	17	22	23
30E-GYNEKOLOGINEN ENDOKR	0	1	0	-100.0%	0	0	0		0	0	0
30-NAISTENTAUDIT JA SYN	326	331	305	-7.9%	12	19	39	105.3%	9	11	22
30Q-NAISTENTAUDIT JA SYN	406	383	430	12.3%	209	177	195	10.2%	62	55	57
30S-NAISTENTAUTIEN SÄDEH	87	34	69	102.9%	36	6	19	216.7%	8	3	4
40A-LASTEN ALLERGOLOGIA	0	0	0		0	0	0		0	0	0
40D-NEONATOLOGIA	42	50	12	-76.0%	120	34	15	-55.9%	9	9	5
40H-LASTEN HEMATOLOGIA	81	188	208	10.6%	6	2	17	750.0%	5	2	7
40-LASTENTAUDIT	586	454	484	6.6%	49	20	33	65.0%	23	11	19
50-SILMÄTAUDIT	737	715	690	-3.5%	12	5	12	140.0%	6	5	8
55B-AUDIOLOGIA	319	276	296	7.2%	0	0	0		0	0	0
55-KORVA-, NENÄ- JA KUR	350	305	307	0.7%	46	36	56	55.6%	18	17	18
57-FONIATRIA	16	17	28	64.7%	0	0	7		0	0	1
58-HAMMAS-, SUU- JA LEU	217	203	158	-22.2%	10	8	3	-62.5%	7	4	3
58Y-KLIININEN HAMMASHOIT	0	0	0		0	0	1		0	0	1
60-IHO- JA SUKUPUOLITAU	268	273	214	-21.6%	47	19	6	-68.4%	4	3	2
65-SYÖPÄTAUDIT JA SÄDEH	528	720	792	10.0%	13	85	49	-42.4%	6	21	18
70-PSYKIATRIA	1 002	1 251	1 196	-4.4%	137	667	637	-4.5%	9	31	33
74-NUORISOPSYKIATRIA	507	473	430	-9.1%	116	166	189	13.9%	11	11	13
75-LASTENPSYKIATRIA	220	255	283	11.0%	77	4	36	800.0%	10	1	4
75X-NUORISOPSYKIATRIA (L	0	0	0		0	0	0		0	0	0
77-NEUROLOGIA	546	566	608	7.4%	177	139	111	-20.1%	27	30	21
78-LASTENNEUROLOGIA	198	193	212	9.8%	11	2	0	-100.0%	2	2	0
80-KEUHKOSAIRAUDET	513	407	389	-4.4%	84	92	108	17.4%	28	20	25
94-PERINNÖLLISYYSLÄÄKET	15	20	24	20.0%	0	0	0		0	0	0
95-TYÖLÄÄKETIEDE JA TYÖ	1	0	2		0	0	0		0	0	0

96-FYSIATRIA	30	52	39	-25.0%	0	0	0	0	0	0	0
98-YLEISLÄÄKETIEDE	22	7	27	285.7%	0	0	0	0	0	0	0
EH-ENSIHOITO	0	0	0	0.0%	0	0	0	0.0%	0	0	0
KH-KALLIIN HOIDON HYV.	0	0	0		0	0	0		0	0	0
	12 508	12 982	13 077	0.7%	2 320	2 671	2 609	-2.3%	688	667	648

423 - Lieto, kustannukset: Varsinais-Suomen sairaanhoitopiiri

ERIKOISALA	AVOHOIDON KUSTANNUKSET				VUODEOSASTOHOIDON KUSTANNUKSET				KUSTANNUKSET YHTEENSÄ		
	2020	2021	2022	Muutos-%	2020	2021	2022	Muutos-%	2020	2021	2022
0-EI ERIKOISALAA	20 265	21 251	16 680	-21.5%	920	810	1 242	53.3%	21 185	22 061	17 922
10E-SISÄTAUTIEN ENDOKRIN	104 745	97 070	111 154	14.5%	28 938	51 101	9 624	-81.2%	133 683	148 170	120 777
10G-SISÄTAUTIEN GASTROEN	288 769	301 502	247 380	-18.0%	33 537	55 029	60 539	10.0%	322 306	356 532	307 919
10H-HEMATOLOGIA	194 152	216 731	146 664	-32.3%	187 890	213 060	7 789	-96.3%	382 042	429 790	154 453
10I-INFECTIOSAIRAUDET	52 653	154 962	107 857	-30.4%	122 184	397 577	222 325	-44.1%	174 837	552 540	330 182
10K-KARDIOLOGIA	239 638	261 383	310 486	18.8%	401 010	527 368	315 620	-40.2%	640 648	788 752	626 105
10M-NEFROLOGIA	335 498	220 899	241 317	9.2%	102 407	120 585	40 882	-66.1%	437 905	341 485	282 200
10R-REUMATOLOGIA	223 874	200 916	163 957	-18.4%	12 290	34 750	15 571	-55.2%	236 164	235 666	179 527
10-SISÄTAUDIT	79 516	59 652	62 322	4.5%	350 702	501 811	294 683	-41.3%	430 217	561 463	357 006
11-ANESTESIOLOGIA JA TE	121 037	127 094	70 905	-44.2%	0	0	0	0.0%	121 037	127 094	70 905
15E-AKUUTTILÄÄKETIEDE/ER	1 131 592	1 227 987	1 183 685	-3.6%	0	0	0	0.0%	1 131 592	1 227 987	1 183 685
15Y-AKUUTTILÄÄKETIEDE/YL	113 372	165 881	126 071	-24.0%	0	0	0	0.0%	113 372	165 881	126 071
20G-GASTROENTEROLOGINEN	319 964	395 079	284 712	-27.9%	460 493	544 165	519 197	-4.6%	780 457	939 244	803 908
20J-KÄSIKIRURGIA	114 628	158 320	143 528	-9.3%	750	15 216	5 434	-64.3%	115 378	173 536	148 963
20-KIRURGIA	245 352	275 609	270 851	-1.7%	105 235	115 080	156 522	36.0%	350 587	390 690	427 373
20L-LASTENKIRURGIA	146 964	168 055	164 991	-1.8%	175 243	107 499	102 641	-4.5%	322 207	275 554	267 632
20O-ORTOPEDIA	276 523	270 619	278 240	2.8%	826 240	863 339	841 387	-2.5%	1 102 763	1 133 957	1 119 628
20P-PLASTIIKKAKIRURGIA	95 571	95 387	77 862	-18.4%	68 978	66 586	54 343	-18.4%	164 549	161 973	132 205
20R-SYDÄN- JA RINTAELINK	15 970	2 598	1 701	-34.5%	212 520	167 767	62 378	-62.8%	228 490	170 365	64 079
20U-UROLOGIA	202 712	220 692	212 672	-3.6%	216 450	191 714	136 373	-28.9%	419 162	412 406	349 046
20V-VERISUONIKIRURGIA	88 247	99 262	92 920	-6.4%	162 661	130 396	186 973	43.4%	250 908	229 658	279 893
20Y-YLEISKIRURGIA	0	0	0		0	0	0		0	0	0
25-NEUROKIRURGIA	70 312	79 830	83 275	4.3%	387 849	768 091	274 908	-64.2%	458 161	847 922	358 183
30-NAISTENTAUDIT JA SYN	340 072	268 528	219 002	-18.4%	16 186	43 934	21 922	-50.1%	356 258	312 462	240 924
30Q-NAISTENTAUDIT JA SYN	291 788	317 741	300 409	-5.5%	393 736	477 188	525 410	10.1%	685 523	794 929	825 819
30S-NAISTENTAUTIEN SÄDEH	37 336	63 648	70 326	10.5%	21 750	40 558	41 630	2.6%	59 086	104 205	111 957

40A-LASTEN ALLERGOLOGIA	0	0	0		0	0	0		0	0	0
40D-NEONATOLOGIA	26 083	39 449	28 506	-27.7%	190 215	450 516	131 336	-70.8%	216 298	489 965	159 842
40H-LASTEN HEMATOLOGIA	101 858	92 704	55 199	-40.5%	112 169	123 146	45 562	-63.0%	214 026	215 850	100 760
40K-LASTEN KARDIOLOGIA	0	0	0		0	0	0		0	0	0
40-LASTENTAUDIT	433 312	571 865	578 411	1.1%	126 781	538 637	358 996	-33.4%	560 093	1 110 501	937 407
50-SILMÄTAUDIT	437 079	471 829	453 092	-4.0%	19 219	33 629	13 364	-60.3%	456 298	505 458	466 456
55B-AUDIOLOGIA	79 805	79 667	63 747	-20.0%	0	0	0	0.0%	79 805	79 667	63 747
55-KORVA-, NENÄ- JA KUR	236 812	262 139	183 825	-29.9%	151 510	200 804	57 996	-71.1%	388 321	462 943	241 821
57-FONIATRIA	38 474	41 834	19 295	-53.9%	0	0	0	0.0%	38 474	41 834	19 295
58-HAMMAS-, SUU- JA LEU	174 539	194 944	162 481	-16.7%	5 818	9 225	2 805	-69.6%	180 357	204 169	165 286
58Y-KLIININEN HAMMASHOIT	0	0	0	0.0%	0	1 490	0	-100.0%	0	1 490	0
60-IHO- JA SUKUPUOLITAU	164 335	119 000	110 762	-6.9%	33 055	5 905	30 169	410.9%	197 391	124 905	140 931
65-SYÖPÄTAUDIT JA SÄDEH	621 314	677 692	718 576	6.0%	89 172	174 843	111 793	-36.1%	710 486	852 535	830 368
70-PSYKIATRIA	628 584	637 879	533 071	-16.4%	431 752	485 649	535 518	10.3%	1 060 336	1 123 528	1 068 590
70Z-OIKEUSPSYKIATRIA	0	0	0		0	0	0		0	0	0
74-NUORISOPSYKIATRIA	229 162	308 045	265 125	-13.9%	79 625	65 535	58 286	-11.1%	308 787	373 580	323 411
75-LASTENPSYKIATRIA	184 190	217 850	221 660	1.7%	24 461	27 411	39 309	43.4%	208 651	245 261	260 969
75X-NUORISOPSYKIATRIA (L	0	0	0		0	0	0		0	0	0
77-NEUROLOGIA	447 842	435 048	373 859	-14.1%	557 605	432 524	320 287	-25.9%	1 005 447	867 572	694 147
78-LASTENNEUROLOGIA	112 123	111 459	151 490	35.9%	16 465	12 044	121 163	906.0%	128 587	123 503	272 653
80-KEUHKOSAIRAUDET	463 029	292 578	373 035	27.5%	164 913	438 741	249 009	-43.2%	627 942	731 319	622 044
94-PERINNÖLLISYYSLÄÄKET	29 964	47 446	40 057	-15.6%	0	0	0	0.0%	29 964	47 446	40 057
95-TYÖLÄÄKETIEDE JA TYÖ	2 792	1 770	2 590	46.4%	0	0	0	0.0%	2 792	1 770	2 590
96-FYSIATRIA	26 313	22 179	23 433	5.7%	0	0	0	0.0%	26 313	22 179	23 433
98-YLEISLÄÄKETIEDE	9 503	5 563	4 725	-15.1%	0	0	0	0.0%	9 503	5 563	4 725
EH-ENSIHOITO	0	0	0	0.0%	0	0	0	0.0%	495 056	616 613	634 178
KH-KALLIIN HOIDON HYV.	0	0	0	0.0%	0	0	0	0.0%	- 341 932	- 716 385	- 162 025
Yhteensä:	9 597 661	10 101 638	9 351 906	-7.4%	6 290 725	8 433 722	5 972 986	-29.2%	16 041 511	18 435 587	15 797 045

423 - Lieto, määrät: Varsinais-Suomen sairaanhoitopiiri

ERIKOISALA	AVOHOITOKÄYNNIT				VUODEOSASTOHOITOPÄIVÄT				HOITOJAKSOT		
	2020	2021	2022	Muutos-%	2020	2021	2022	Muutos-%	2020	2021	2022
0-EI ERIKOISALAA	57	56	46	-17.9%	1	1	1	0.0%	1	1	1
10E-SISÄTAUTIEN ENDOKRIN	633	690	667	-3.3%	46	55	13	-76.4%	12	13	4
10G-SISÄTAUTIEN GASTROEN	945	1 040	977	-6.1%	59	74	69	-6.8%	18	25	10

10H-HEMATOLOGIA	278	374	407	8.8%	106	113	6	-94.7%	16	9	3
10I-INFEKTIOSAIRAUDET	141	277	216	-22.0%	192	242	171	-29.3%	38	30	32
10K-KARDIOLOGIA	574	627	585	-6.7%	320	345	243	-29.6%	124	129	97
10M-NEFROLOGIA	955	904	979	8.3%	183	152	37	-75.7%	36	41	16
10R-REUMATOLOGIA	910	1 000	959	-4.1%	20	44	22	-50.0%	10	21	8
10-SISÄTAUDIT	271	224	215	-4.0%	330	552	363	-34.2%	108	131	90
11-ANESTESIOLOGIA JA TE	291	248	201	-19.0%	0	0	0		0	0	0
15E-AKUUTTILÄÄKETIEDE/ER	1 936	2 106	1 914	-9.1%	0	0	0		0	0	0
15Y-AKUUTTILÄÄKETIEDE/YL	861	1 258	882	-29.9%	0	0	0		0	0	0
20G-GASTROENTEROLOGINEN	586	640	505	-21.1%	422	440	385	-12.5%	128	142	117
20J-KÄSIKIRURGIA	272	381	370	-2.9%	1	4	4	0.0%	1	7	4
20-KIRURGIA	382	371	393	5.9%	41	54	74	37.0%	30	41	53
20L-LASTENKIRURGIA	469	538	437	-18.8%	111	63	62	-1.6%	54	49	36
20O-ORTOPEDIA	1 239	1 167	1 095	-6.2%	414	446	453	1.6%	184	167	170
20P-PLASTIIKKAKIRURGIA	208	212	164	-22.6%	33	45	28	-37.8%	15	20	11
20R-SYDÄN- JA RINTAELINK	16	16	12	-25.0%	96	76	42	-44.7%	10	11	12
20U-UROLOGIA	625	709	708	-0.1%	171	108	98	-9.3%	70	59	45
20V-VERISUONIKIRURGIA	171	183	172	-6.0%	79	71	88	23.9%	28	22	32
20Y-YLEISKIRURGIA	0	0	0		0	0	0		0	0	0
25-NEUROKIRURGIA	228	317	301	-5.0%	131	263	117	-55.5%	50	62	39
30-NAISTENTAUDIT JA SYN	719	698	635	-9.0%	17	44	22	-50.0%	14	24	20
30Q-NAISTENTAUDIT JA SYN	1 150	1 278	1 311	2.6%	468	467	506	8.4%	171	177	177
30S-NAISTENTAUTIEN SÄDEH	94	125	170	36.0%	5	31	25	-19.4%	4	10	11
40A-LASTEN ALLERGOLOGIA	0	0	0		0	0	0		0	0	0
40D-NEONATOLOGIA	103	148	97	-34.5%	138	258	89	-65.5%	17	17	20
40H-LASTEN HEMATOLOGIA	217	216	165	-23.6%	45	82	24	-70.7%	15	11	14
40K-LASTEN KARDIOLOGIA	0	0	0		0	0	0		0	0	0
40-LASTENTAUDIT	1 772	2 363	2 248	-4.9%	128	332	221	-33.4%	50	68	69
50-SILMÄTAUDIT	1 796	2 000	1 979	-1.1%	21	24	13	-45.8%	13	19	12
55B-AUDIOLOGIA	594	705	618	-12.3%	0	0	0		0	0	0
55-KORVA-, NENÄ- JA KUR	758	843	628	-25.5%	97	101	39	-61.4%	41	58	25
57-FONIATRIA	136	152	90	-40.8%	0	0	0		0	0	0
58-HAMMAS-, SUU- JA LEU	592	679	544	-19.9%	6	16	4	-75.0%	3	10	3
58Y-KLIININEN HAMMASHOIT	0	0	0		0	2	0	-100.0%	0	1	0
60-IHO- JA SUKUPUOLITAU	771	668	585	-12.4%	62	9	34	277.8%	8	2	2
65-SYÖPÄTAUDIT JA SÄDEH	1 245	1 622	1 645	1.4%	166	214	135	-36.9%	53	55	34

70-PSYKIATRIA	4 033	4 143	3 674	-11.3%	860	972	1 173	20.7%	53	40	37
70Z-OIKEUSPSYKIATRIA	0	0	0		0	0	0		0	0	0
74-NUORISOPSYKIATRIA	1 389	1 826	1 701	-6.8%	162	128	127	-0.8%	18	18	16
75-LASTENPSYKIATRIA	1 010	1 402	939	-33.0%	50	56	47	-16.1%	3	4	3
75X-NUORISOPSYKIATRIA (L	0	0	0		0	0	0		0	0	0
77-NEUROLOGIA	1 683	1 762	1 678	-4.8%	444	449	288	-35.9%	69	73	46
78-LASTENNEUROLOGIA	419	427	624	46.1%	14	11	64	481.8%	5	3	13
80-KEUHKOSAIRAUDET	1 296	1 228	1 145	-6.8%	231	405	275	-32.1%	72	101	57
94-PERINNÖLLISYYSLÄÄKET	44	74	64	-13.5%	0	0	0		0	0	0
95-TYÖLÄÄKETIEDE JA TYÖ	5	8	8	0.0%	0	0	0		0	0	0
96-FYSIATRIA	129	91	82	-9.9%	0	0	0		0	0	0
98-YLEISLÄÄKETIEDE	40	24	28	16.7%	0	0	0		0	0	0
EH-ENSIHOITO	0	0	0	0.0%	0	0	0	0.0%	0	0	0
KH-KALLIIN HOIDON HYV.	0	0	0		0	0	0		0	0	0
	32 043	35 820	32 863	-8.3%	5 670	6 749	5 362	-20.6%	1 542	1 671	1 339

430 - Loimaa, kustannukset: Varsinais-Suomen sairaanhoitopiiri

ERIKOISALA	AVOHOIDON KUSTANNUKSET				VUODEOSASTOHOIDON KUSTANNUKSET				KUSTANNUKSET YHTEENSÄ		
	2020	2021	2022	Muutos-%	2020	2021	2022	Muutos-%	2020	2021	2022
0-EI ERIKOISALAA	23 591	30 807	39 697	28.9%	2 114	885	1 725	94.9%	25 705	31 692	41 422
10E-SISÄTAUTIEN ENDOKRIN	70 056	82 639	50 641	-38.7%	29 012	12 929	39 675	206.9%	99 068	95 568	90 315
10G-SISÄTAUTIEN GASTROEN	276 009	280 604	286 754	2.2%	5 118	18 517	6 586	-64.4%	281 128	299 121	293 341
10H-HEMATOLOGIA	299 824	230 173	230 964	0.3%	9 101	7 824	128 232	1,539.0%	308 925	237 997	359 197
10I-INFECTIOSAIRAUDET	61 552	247 924	197 065	-20.5%	133 946	45 291	202 959	348.1%	195 498	293 215	400 024
10K-KARDIOLOGIA	214 584	248 065	369 556	49.0%	296 227	426 938	399 180	-6.5%	510 811	675 002	768 737
10M-NEFROLOGIA	515 783	405 991	410 891	1.2%	80 819	67 212	86 299	28.4%	596 602	473 203	497 191
10R-REUMATOLOGIA	214 264	182 360	149 614	-18.0%	2 616	5 866	4 573	-22.0%	216 880	188 225	154 187
10-SISÄTAUDIT	136 952	169 813	158 872	-6.4%	494 980	412 346	303 713	-26.3%	631 932	582 159	462 585
11-ANESTESIOLOGIA JA TE	25 649	10 593	10 086	-4.8%	0	0	0	0.0%	25 649	10 593	10 086
15E-AKUUTTILÄÄKETIEDE/ER	1 383 226	1 393 363	1 408 232	1.1%	764	0	0	0.0%	1 383 990	1 393 363	1 408 232
15Y-AKUUTTILÄÄKETIEDE/YL	332 328	344 047	457 331	32.9%	0	0	0	0.0%	332 328	344 047	457 331
20G-GASTROENTEROLOGINEN	294 393	266 247	268 878	1.0%	509 235	618 598	784 957	26.9%	803 628	884 845	1 053 834
20J-KÄSIKIRURGIA	95 824	111 087	97 437	-12.3%	5 392	34 271	5 440	-84.1%	101 216	145 358	102 876
20-KIRURGIA	138 065	165 110	145 975	-11.6%	139 274	179 590	145 890	-18.8%	277 339	344 699	291 866
20L-LASTENKIRURGIA	80 327	90 706	73 267	-19.2%	125 867	113 450	87 640	-22.7%	206 194	204 156	160 907

20O-ORTOPEDIA	263 313	269 944	220 747	-18.2%	864 025	746 412	797 737	6.9%	1 127 338	1 016 355	1 018 483
20P-PLASTIIKKAKIRURGIA	58 153	73 464	79 025	7.6%	79 121	74 478	116 086	55.9%	137 274	147 942	195 111
20R-SYDÄN- JA RINTAELINK	1 069	9 088	760	-91.6%	126 933	199 029	159 519	-19.9%	128 002	208 117	160 279
20U-UROLOGIA	144 029	174 758	147 894	-15.4%	145 533	155 765	162 683	4.4%	289 562	330 523	310 576
20V-VERISUONIKIRURGIA	114 390	141 990	92 808	-34.6%	131 782	183 193	141 789	-22.6%	246 172	325 182	234 596
20Y-YLEISKIRURGIA	0	0	0		0	0	0		0	0	0
25-NEUROKIRURGIA	61 660	69 538	69 427	-0.2%	227 903	421 857	297 931	-29.4%	289 563	491 395	367 358
30-NAISTENTAUDIT JA SYN	272 109	241 186	179 457	-25.6%	23 504	42 938	11 737	-72.7%	295 613	284 124	191 194
30Q-NAISTENTAUDIT JA SYN	185 351	174 599	133 179	-23.7%	259 958	316 936	210 710	-33.5%	445 309	491 535	343 889
30S-NAISTENTAUTIEN SÄDEH	76 096	35 275	41 604	17.9%	45 863	81 414	40 650	-50.1%	121 959	116 690	82 254
40D-NEONATOLOGIA	6 639	17 634	12 027	-31.8%	54 520	249 013	133 555	-46.4%	61 159	266 647	145 582
40H-LASTEN HEMATOLOGIA	9 258	7 981	30 587	283.3%	2 697	2 035	82 687	3,963.4%	11 955	10 015	113 274
40-LASTENTAUDIT	272 663	249 513	264 416	6.0%	47 485	178 703	100 461	-43.8%	320 149	428 216	364 877
50-SILMÄTAUDIT	438 769	436 127	432 376	-0.9%	30 000	57 113	23 898	-58.2%	468 769	493 240	456 274
55B-AUDIOLOGIA	39 347	56 351	37 974	-32.6%	0	0	0	0.0%	39 347	56 351	37 974
55-KORVA-, NENÄ- JA KUR	172 516	147 467	140 957	-4.4%	110 447	129 338	113 819	-12.0%	282 963	276 805	254 776
57-FONIATRIA	16 372	12 302	8 533	-30.6%	0	0	0	0.0%	16 372	12 302	8 533
58-HAMMAS-, SUU- JA LEU	111 129	106 106	105 477	-0.6%	3 911	11 660	0	-100.0%	115 040	117 766	105 477
58V-SUU-JA LEUKAKIRURGIA	0	0	0		0	0	0		0	0	0
60-IHO- JA SUKUPUOLITAU	100 498	92 162	78 081	-15.3%	21 545	24 690	30 283	22.7%	122 043	116 852	108 364
65-SYÖPÄTAUDIT JA SÄDEH	580 271	563 622	460 096	-18.4%	64 054	81 073	158 309	95.3%	644 324	644 694	618 406
70-PSYKIATRIA	593 777	531 317	444 003	-16.4%	387 019	432 623	479 431	10.8%	980 796	963 940	923 435
74-NUORISOPSYKIATRIA	168 819	184 297	164 140	-10.9%	72 707	126 342	23 294	-81.6%	241 526	310 638	187 435
75-LASTENPSYKIATRIA	92 341	84 257	97 657	15.9%	71 205	8 262	113 688	1,276.0%	163 547	92 519	211 346
75X-NUORISOPSYKIATRIA (L	0	0	0		0	0	0		0	0	0
77-NEUROLOGIA	308 490	325 587	292 617	-10.1%	240 927	355 943	233 367	-34.4%	549 417	681 530	525 984
78-LASTENNEUROLOGIA	342 200	340 214	312 631	-8.1%	677	1 885	8 038	326.3%	342 877	342 099	320 668
80-KEUHKOSAIRAUDET	319 045	198 015	170 670	-13.8%	129 063	128 075	113 151	-11.7%	448 109	326 090	283 821
94-PERINNÖLLISYYSLÄÄKET	35 806	31 176	26 247	-15.8%	0	0	0	0.0%	35 806	31 176	26 247
95-TYÖLÄÄKETIEDE JA TYÖ	150	662	450	-32.0%	0	0	0	0.0%	150	662	450
96-FYSIATRIA	8 687	17 832	19 401	8.8%	0	0	0	0.0%	8 687	17 832	19 401
98-YLEISLÄÄKETIEDE	890	4 715	13 205	180.1%	0	0	0	0.0%	890	4 715	13 205
EH-ENSIHOITO	0	0	0	0.0%	0	0	0	0.0%	400 219	489 583	496 425
KH-KALLIIN HOIDON HYV.	0	0	0	0.0%	0	0	0	0.0%	- 124 328	- 280 510	- 321 450
Yhteensä:	8 956 263	8 856 702	8 431 706	-4.8%	4 975 345	5 952 493	5 749 693	-3.4%	14 207 499	15 018 268	14 356 374

430 - Loimaa, määrät: Varsinais-Suomen sairaanhoitopiiri

ERIKOISALA	AVOHOITOKÄYNNIT				VUODEOSASTOHOITOPÄIVÄT				HOITOJAKSOT		
	2020	2021	2022	Muutos-%	2020	2021	2022	Muutos-%	2020	2021	2022
0-EI ERIKOISALAA	102	134	137	2.2%	3	1	7	600.0%	3	1	2
10E-SISÄTAUTIEN ENDOKRIN	391	474	386	-18.6%	50	18	31	72.2%	11	6	9
10G-SISÄTAUTIEN GASTROEN	782	889	854	-3.9%	10	27	8	-70.4%	4	9	3
10H-HEMATOLOGIA	612	681	772	13.4%	4	3	82	2,633.3%	3	3	12
10I-INFEKTIOSAIRAUDET	108	408	408	0.0%	108	60	209	248.3%	18	14	37
10K-KARDIOLOGIA	638	709	795	12.1%	185	290	325	12.1%	88	100	92
10M-NEFROLOGIA	1 685	1 612	1 564	-3.0%	125	94	94	0.0%	26	21	17
10R-REUMATOLOGIA	970	1 010	904	-10.5%	5	8	6	-25.0%	2	4	5
10-SISÄTAUDIT	449	435	416	-4.4%	838	643	336	-47.7%	212	181	113
11-ANESTESIOLOGIA JA TE	99	67	49	-26.9%	0	0	0		0	0	0
15E-AKUUTTILÄÄKETIEDE/ER	2 524	2 512	2 327	-7.4%	1	0	0		1	0	0
15Y-AKUUTTILÄÄKETIEDE/YL	2 441	2 408	2 683	11.4%	0	0	0		0	0	0
20G-GASTROENTEROLOGINEN	589	549	507	-7.7%	397	344	572	66.3%	121	107	120
20J-KÄSIKIRURGIA	261	306	258	-15.7%	3	18	2	-88.9%	3	15	2
20-KIRURGIA	460	623	388	-37.7%	39	82	66	-19.5%	35	44	35
20L-LASTENKIRURGIA	300	314	235	-25.2%	31	59	34	-42.4%	18	34	25
20O-ORTOPEDIA	1 173	1 108	908	-18.1%	382	323	429	32.8%	171	145	139
20P-PLASTIIKKAKIRURGIA	137	166	189	13.9%	45	41	61	48.8%	17	19	22
20R-SYDÄN- JA RINTAELINK	9	11	7	-36.4%	69	124	90	-27.4%	11	18	14
20U-UROLOGIA	424	476	452	-5.0%	95	90	95	5.6%	58	45	39
20V-VERISUONIKIRURGIA	191	239	188	-21.3%	55	100	72	-28.0%	28	43	29
20Y-YLEISKIRURGIA	0	0	0		0	0	0		0	0	0
25-NEUROKIRURGIA	197	235	198	-15.7%	93	124	115	-7.3%	35	51	34
30-NAISTENTAUDIT JA SYN	752	767	531	-30.8%	27	42	18	-57.1%	20	25	12
30Q-NAISTENTAUDIT JA SYN	707	655	500	-23.7%	324	318	207	-34.9%	98	107	73
30S-NAISTENTAUTIEN SÄDEH	79	85	81	-4.7%	17	58	28	-51.7%	13	16	8
40D-NEONATOLOGIA	22	55	38	-30.9%	37	131	54	-58.8%	11	9	7
40H-LASTEN HEMATOLOGIA	47	33	88	166.7%	1	1	62	6,100.0%	1	1	16
40-LASTENTAUDIT	1 139	979	992	1.3%	47	178	78	-56.2%	20	36	35
50-SILMÄTAUDIT	1 665	1 861	1 789	-3.9%	26	41	21	-48.8%	19	23	17
55B-AUDIOLOGIA	519	546	486	-11.0%	0	0	0		0	0	0

55-KORVA-, NENÄ- JA KUR	730	663	607	-8.4%	63	55	53	-3.6%	40	37	26
57-FONIATRIA	52	39	19	-51.3%	0	0	0		0	0	0
58-HAMMAS-, SUU- JA LEU	330	279	229	-17.9%	8	13	0	-100.0%	5	9	0
58V-SUU-JA LEUKAKIRURGIA	0	0	0		0	0	0		0	0	0
60-IHO- JA SUKUPUOLITAU	443	445	417	-6.3%	13	36	39	8.3%	7	8	7
65-SYÖPÄTAUDIT JA SÄDEH	1 357	1 345	1 322	-1.7%	114	96	177	84.4%	30	22	42
70-PSYKIATRIA	3 801	3 574	2 961	-17.2%	828	858	1 041	21.3%	64	53	57
74-NUORISOPSYKIATRIA	1 141	1 695	2 080	22.7%	145	216	50	-76.9%	11	21	10
75-LASTENPSYKIATRIA	439	490	423	-13.7%	74	16	98	512.5%	8	2	10
75X-NUORISOPSYKIATRIA (L	0	0	0		0	0	0		0	0	0
77-NEUROLOGIA	1 345	3 026	1 741	-42.5%	262	333	204	-38.7%	49	64	36
78-LASTENNEUROLOGIA	366	347	261	-24.8%	1	2	2	0.0%	1	2	2
80-KEUHKOSAIRAUDET	991	906	808	-10.8%	211	152	136	-10.5%	66	57	40
94-PERINNÖLLISYYSLÄÄKET	41	41	38	-7.3%	0	0	0		0	0	0
95-TYÖLÄÄKETIEDE JA TYÖ	1	2	3	50.0%	0	0	0		0	0	0
96-FYSIATRIA	26	59	83	40.7%	0	0	0		0	0	0
98-YLEISLÄÄKETIEDE	7	21	40	90.5%	0	0	0		0	0	0
EH-ENSIHOITO	0	0	0	0.0%	0	0	0	0.0%	0	0	0
KH-KALLIIN HOIDON HYV.	0	0	0		0	0	0		0	0	0
	30 542	33 279	30 162	-9.4%	4 736	4 995	4 902	-1.9%	1 328	1 352	1 147

445 - Parainen, kustannukset: Varsinais-Suomen sairaanhoitopiiri

ERIKOISALA	AVOHOIDON KUSTANNUKSET				VUODEOSASTOHOIDON KUSTANNUKSET				KUSTANNUKSET YHTEENSÄ		
	2020	2021	2022	Muutos-%	2020	2021	2022	Muutos-%	2020	2021	2022
0-EI ERIKOISALAA	17 787	10 595	13 973	31.9%	6 270	0	380	0.0%	24 057	10 595	14 353
10E-SISÄTAUTIEN ENDOKRIN	104 409	117 296	95 071	-18.9%	10 220	7 177	45 171	529.4%	114 629	124 473	140 242
10F-GERIATRIA (SISÄTAUD	0	0	0		0	0	0		0	0	0
10G-SISÄTAUTIEN GASTROEN	371 432	391 179	326 563	-16.5%	56 178	30 402	37 946	24.8%	427 610	421 581	364 509
10H-HEMATOLOGIA	258 003	184 873	152 009	-17.8%	218 697	306 463	212 145	-30.8%	476 699	491 336	364 153
10I-INFECTIOSAIRAUDET	29 775	125 256	61 295	-51.1%	83 869	129 106	91 720	-29.0%	113 644	254 363	153 014
10K-KARDIOLOGIA	349 978	325 918	451 065	38.4%	521 367	372 896	513 529	37.7%	871 345	698 813	964 594
10M-NEFROLOGIA	345 046	408 988	438 779	7.3%	140 307	64 710	90 838	40.4%	485 353	473 698	529 617
10R-REUMATOLOGIA	230 377	226 785	193 645	-14.6%	10 264	9 511	35 026	268.3%	240 641	236 296	228 671
10-SISÄTAUDIT	100 350	87 807	57 185	-34.9%	507 460	425 962	799 019	87.6%	607 809	513 769	856 204
11-ANESTESIOLOGIA JA TE	22 351	19 738	27 382	38.7%	0	0	0	0.0%	22 351	19 738	27 382

15E-AKUUTTILÄÄKETIEDE/ER	1 013 722	1 040 736	1 158 509	11.3%	0	0	0	0.0%	1 013 722	1 040 736	1 158 509
15Y-AKUUTTILÄÄKETIEDE/YL	68 728	85 321	67 139	-21.3%	0	0	0	0.0%	68 728	85 321	67 139
20G-GASTROENTEROLOGINEN	323 015	352 473	356 513	1.1%	384 031	513 384	687 892	34.0%	707 046	865 857	1 044 405
20J-KÄSIKIRURGIA	64 755	98 180	74 734	-23.9%	0	11 982	7 504	-37.4%	64 755	110 162	82 237
20-KIRURGIA	149 532	143 603	213 910	49.0%	182 008	104 029	80 976	-22.2%	331 540	247 632	294 886
20L-LASTENKIRURGIA	102 091	98 994	76 678	-22.5%	90 402	57 561	68 609	19.2%	192 492	156 554	145 286
20O-ORTOPEDIA	226 025	316 950	250 079	-21.1%	699 711	873 137	921 151	5.5%	925 736	1 190 087	1 171 230
20P-PLASTIIKKAKIRURGIA	39 418	85 821	67 136	-21.8%	72 091	92 187	97 070	5.3%	111 508	178 008	164 207
20R-SYDÄN- JA RINTAELINK	2 633	772	3 162	309.6%	215 745	218 110	28 515	-86.9%	218 378	218 882	31 677
20U-UROLOGIA	187 939	197 917	209 464	5.8%	128 067	168 015	221 806	32.0%	316 006	365 932	431 269
20V-VERISUONIKIRURGIA	64 221	85 029	69 844	-17.9%	243 843	187 547	194 311	3.6%	308 064	272 576	264 155
20Y-YLEISKIRURGIA	0	0	0		0	0	0		0	0	0
25-NEUROKIRURGIA	57 434	77 216	51 617	-33.2%	331 340	372 168	314 344	-15.5%	388 775	449 384	365 961
30-NAISTENTAUDIT JA SYN	198 042	176 864	152 427	-13.8%	46 236	21 459	19 839	-7.6%	244 277	198 323	172 266
30Q-NAISTENTAUDIT JA SYN	112 752	154 559	155 480	0.6%	150 983	262 815	246 299	-6.3%	263 735	417 373	401 779
30S-NAISTENTAUTIEN SÄDEH	47 069	73 693	61 659	-16.3%	19 871	50 282	112 541	123.8%	66 940	123 975	174 200
40A-LASTEN ALLERGOLOGIA	0	0	0		0	0	0		0	0	0
40D-NEONATOLOGIA	3 583	6 418	8 920	39.0%	14 948	30 377	183 658	504.6%	18 531	36 795	192 578
40E-LASTENENDOKRINOLOGIA	0	0	0		0	0	0		0	0	0
40G-LASTEN GASTROENTEROL	0	0	0		0	0	0		0	0	0
40H-LASTEN HEMATOLOGIA	31 020	24 469	49 972	104.2%	16 890	2 558	59 945	2,243.9%	47 910	27 027	109 917
40K-LASTEN KARDIOLOGIA	0	0	0		0	0	0		0	0	0
40-LASTENTAUDIT	326 242	371 646	324 589	-12.7%	112 962	102 894	113 579	10.4%	439 204	474 540	438 168
50-SILMÄTAUDIT	441 889	451 971	450 701	-0.3%	36 233	19 518	22 258	14.0%	478 122	471 489	472 959
55A-KORVA-, NENÄ JA KURK	0	0	0		0	0	0		0	0	0
55B-AUDIOLOGIA	54 657	55 046	66 399	20.6%	0	0	0	0.0%	54 657	55 046	66 399
55-KORVA-, NENÄ- JA KUR	210 880	190 055	148 612	-21.8%	113 609	81 626	104 899	28.5%	324 489	271 681	253 511
57-FONIATRIA	12 056	13 215	13 280	0.5%	0	3 484	0	-100.0%	12 056	16 699	13 280
58-HAMMAS-, SUU- JA LEU	143 919	145 087	143 535	-1.1%	1 757	7 120	9 749	36.9%	145 676	152 206	153 284
60-IHO- JA SUKUPUOLITAU	118 782	82 511	100 548	21.9%	144 974	6 706	6 466	-3.6%	263 756	89 218	107 014
65-SYÖPÄTAUDIT JA SÄDEH	557 654	544 390	663 276	21.8%	125 399	90 958	197 146	116.7%	683 053	635 348	860 422
70-PSYKIATRIA	403 323	447 575	361 759	-19.2%	591 180	304 474	307 802	1.1%	994 503	752 049	669 561
74-NUORISOPSYKIATRIA	160 366	239 286	171 922	-28.2%	16 628	16 330	14 325	-12.3%	176 994	255 616	186 247
75-LASTENPSYKIATRIA	101 320	105 910	112 926	6.6%	0	6 426	25 015	289.3%	101 320	112 335	137 942
75X-NUORISOPSYKIATRIA (L	0	0	0		0	0	0		0	0	0
77-NEUROLOGIA	252 030	237 187	259 351	9.3%	381 729	363 504	413 327	13.7%	633 759	600 692	672 679

78-LASTENNEUROLOGIA	295 189	254 429	286 681	12.7%	1 851	9 856	42 560	331.8%	297 040	264 284	329 241
80A-KEUHKOSAIRAUKSIEN AL	0	0	0		0	0	0		0	0	0
80-KEUHKOSAIRAUDET	361 381	320 556	229 027	-28.6%	199 785	251 581	188 121	-25.2%	561 166	572 137	417 148
94-PERINNÖLLISYYSLÄÄKET	9 419	28 325	18 919	-33.2%	0	0	0	0.0%	9 419	28 325	18 919
95-TYÖLÄÄKETIEDE JA TYÖ	5 592	1 052	150	-85.7%	0	0	0	0.0%	5 592	1 052	150
96-FYSIATRIA	40 538	34 329	20 496	-40.3%	0	0	0	0.0%	40 538	34 329	20 496
98-YLEISLÄÄKETIEDE	5 085	4 520	9 245	104.5%	0	0	0	0.0%	5 085	4 520	9 245
EH-ENSIHOITO	0	0	0	0.0%	0	0	0	0.0%	379 874	466 669	475 492
KH-KALLIIN HOIDON HYV.	0	0	0	0.0%	0	0	0	0.0%	- 349 792	- 356 344	- 163 887
Yhteensä:	8 021 809	8 444 537	8 225 625	-2.6%	5 876 904	5 576 312	6 515 479	16.8%	13 928 794	14 131 174	15 052 709

445 - Parainen, määrät: Varsinais-Suomen sairaanhoitopiiri

ERIKOISALA	AVOHOITOKÄYNNIT				VUODEOSASTOHOITOPÄIVÄT				HOITOJAKSOT		
	2020	2021	2022	Muutos-%	2020	2021	2022	Muutos-%	2020	2021	2022
0-EI ERIKOISALAA	36	38	34	-10.5%	12	0	4		2	0	1
10E-SISÄTAUTIEN ENDOKRIN	628	660	560	-15.2%	15	11	52	372.7%	4	3	7
10F-GERIATRIA (SISÄTAUD	0	0	0		0	0	0		0	0	0
10G-SISÄTAUTIEN GASTROEN	917	916	990	8.1%	99	43	40	-7.0%	26	15	10
10H-HEMATOLOGIA	350	453	404	-10.8%	128	190	124	-34.7%	16	15	16
10I-INFEKTIOSAIRAUDET	154	291	134	-54.0%	130	140	109	-22.1%	28	28	15
10K-KARDIOLOGIA	798	759	790	4.1%	380	362	365	0.8%	120	98	104
10M-NEFROLOGIA	1 076	1 558	1 637	5.1%	205	81	108	33.3%	36	22	29
10R-REUMATOLOGIA	880	907	868	-4.3%	18	12	40	233.3%	9	7	9
10-SISÄTAUDIT	337	278	200	-28.1%	739	536	760	41.8%	194	179	161
11-ANESTESIOLOGIA JA TE	125	130	73	-43.8%	0	0	0		0	0	0
15E-AKUUTTILÄÄKETIEDE/ER	1 661	1 767	1 649	-6.7%	0	0	0		0	0	0
15Y-AKUUTTILÄÄKETIEDE/YL	522	652	449	-31.1%	0	0	0		0	0	0
20G-GASTROENTEROLOGINEN	528	662	592	-10.6%	350	426	548	28.6%	107	140	148
20J-KÄSIKIRURGIA	177	287	219	-23.7%	0	8	3	-62.5%	0	8	4
20-KIRURGIA	237	274	290	5.8%	61	47	73	55.3%	35	35	31
20L-LASTENKIRURGIA	311	305	238	-22.0%	60	40	46	15.0%	34	25	32
20O-ORTOPEDIA	1 027	1 299	1 009	-22.3%	357	469	524	11.7%	136	179	142
20P-PLASTIIKKAKIRURGIA	150	237	169	-28.7%	50	67	58	-13.4%	14	21	13
20R-SYDÄN- JA RINTAELINK	18	4	7	75.0%	102	112	27	-75.9%	16	12	7
20U-UROLOGIA	539	617	640	3.7%	85	135	192	42.2%	51	65	65

20V-VERISUONIKIRURGIA	149	186	129	-30.6%	112	83	122	47.0%	35	31	32
20Y-YLEISKIRURGIA	0	0	0		0	0	0		0	0	0
25-NEUROKIRURGIA	181	242	186	-23.1%	165	143	119	-16.8%	44	58	41
30-NAISTENTAUDIT JA SYN	471	472	381	-19.3%	28	25	24	-4.0%	18	14	21
30Q-NAISTENTAUDIT JA SYN	509	592	634	7.1%	177	269	251	-6.7%	62	85	87
30S-NAISTENTAUTIEN SÄDEH	106	194	139	-28.4%	10	29	97	234.5%	6	9	23
40A-LASTEN ALLERGOLOGIA	0	0	0		0	0	0		0	0	0
40D-NEONATOLOGIA	14	31	24	-22.6%	12	22	134	509.1%	2	7	11
40E-LASTENENDOKRINOLOGIA	0	0	0		0	0	0		0	0	0
40G-LASTEN GASTROENTEROL	0	0	0		0	0	0		0	0	0
40H-LASTEN HEMATOLOGIA	112	109	159	45.9%	8	3	47	1,466.7%	5	3	16
40K-LASTEN KARDIOLOGIA	0	0	0		0	0	0		0	0	0
40-LASTENTAUDIT	1 304	1 281	1 189	-7.2%	75	110	77	-30.0%	40	39	40
50-SILMÄTAUDIT	1 688	1 732	1 579	-8.8%	28	15	21	40.0%	21	13	14
55A-KORVA-, NENÄ JA KURK	0	0	0		0	0	0		0	0	0
55B-AUDIOLOGIA	645	714	588	-17.6%	0	0	0		0	0	0
55-KORVA-, NENÄ- JA KUR	794	682	520	-23.8%	60	55	85	54.5%	30	37	40
57-FONIATRIA	44	48	42	-12.5%	0	6	0	-100.0%	0	1	0
58-HAMMAS-, SUU- JA LEU	383	450	389	-13.6%	3	9	11	22.2%	3	6	3
60-IHO- JA SUKUPUOLITAU	576	522	579	10.9%	72	10	8	-20.0%	7	3	2
65-SYÖPÄTAUDIT JA SÄDEH	1 340	1 192	1 575	32.1%	213	105	234	122.9%	54	30	28
70-PSYKIATRIA	2 688	3 003	2 451	-18.4%	1 066	613	615	0.3%	58	33	36
74-NUORISOPSYKIATRIA	1 002	1 355	1 150	-15.1%	26	32	31	-3.1%	9	7	7
75-LASTENPSYKIATRIA	585	571	457	-20.0%	0	13	25	92.3%	0	1	3
75X-NUORISOPSYKIATRIA (L	0	0	0		0	0	0		0	0	0
77-NEUROLOGIA	1 076	1 175	1 407	19.7%	394	337	411	22.0%	64	62	58
78-LASTENNEUROLOGIA	345	394	489	24.1%	1	11	8	-27.3%	1	3	3
80A-KEUHKOSAIRAUKSIEN AL	0	0	0		0	0	0		0	0	0
80-KEUHKOSAIRAUDET	1 517	1 612	1 128	-30.0%	290	242	212	-12.4%	70	56	46
94-PERINNÖLLISYYSLÄÄKET	14	45	26	-42.2%	0	0	0		0	0	0
95-TYÖLÄÄKETIEDE JA TYÖ	11	4	1	-75.0%	0	0	0		0	0	0
96-FYSIATRIA	117	97	73	-24.7%	0	0	0		0	0	0
98-YLEISLÄÄKETIEDE	20	23	36	56.5%	0	0	0		0	0	0
EH-ENSIHOITO	0	0	0	0.0%	0	0	0	0.0%	0	0	0
KH-KALLIIN HOIDON HYV.	0	0	0		0	0	0		0	0	0

26 162 28 820 26 283 -8.8% 5 531 4 811 5 605 16.5% 1 357 1 350 1 305

480 - Marttila, kustannukset: Varsinais-Suomen sairaanhoitopiiri

ERIKOISALA	AVOHOIDON KUSTANNUKSET				VUODEOSASTOHOIDON KUSTANNUKSET				KUSTANNUKSET YHTEENSÄ		
	2020	2021	2022	Muutos-%	2020	2021	2022	Muutos-%	2020	2021	2022
0-EI ERIKOISALAA	2 170	2 758	2 830	2.6%	0	0	1 150	0.0%	2 170	2 758	3 980
10E-SISÄTAUTIEN ENDOKRIN	10 939	13 111	14 368	9.6%	3 335	9 644	0	-100.0%	14 273	22 755	14 368
10G-SISÄTAUTIEN GASTROEN	28 740	44 628	23 678	-46.9%	18 166	1 304	2 149	64.8%	46 906	45 931	25 827
10H-HEMATOLOGIA	25 187	16 180	103 731	541.1%	12 165	12 309	151 999	1,134.8%	37 353	28 490	255 730
10I-INFEKTIOSAIRAUDET	3 346	8 900	15 608	75.4%	8 916	3 876	35 871	825.4%	12 262	12 776	51 479
10K-KARDIOLOGIA	22 479	30 737	15 265	-50.3%	38 457	57 414	9 277	-83.8%	60 935	88 151	24 542
10M-NEFROLOGIA	52 016	40 351	33 133	-17.9%	3 836	30 773	1 290	-95.8%	55 852	71 124	34 424
10R-REUMATOLOGIA	20 182	20 402	16 663	-18.3%	0	700	2 996	327.9%	20 182	21 102	19 658
10-SISÄTAUDIT	3 999	7 065	10 124	43.3%	171 820	99 541	145 705	46.4%	175 819	106 606	155 828
11-ANESTESIOLOGIA JA TE	3 154	640	270	-57.8%	0	0	0	0.0%	3 154	640	270
15E-AKUUTTILÄÄKETIEDE/ER	139 427	130 556	118 358	-9.3%	0	0	0	0.0%	139 427	130 556	118 358
15Y-AKUUTTILÄÄKETIEDE/YL	12 514	13 303	13 513	1.6%	0	0	0	0.0%	12 514	13 303	13 513
20G-GASTROENTEROLOGINEN	38 595	44 526	52 274	17.4%	76 557	66 411	233 635	251.8%	115 152	110 936	285 909
20J-KÄSIKIRURGIA	20 898	15 942	11 542	-27.6%	0	0	0	0.0%	20 898	15 942	11 542
20-KIRURGIA	1 460	25 335	19 212	-24.2%	0	0	5 013	0.0%	1 460	25 335	24 225
20L-LASTENKIRURGIA	7 734	13 687	9 292	-32.1%	8 822	8 826	2 833	-67.9%	16 556	22 514	12 124
20O-ORTOPEDIA	33 944	45 326	25 941	-42.8%	115 282	176 280	209 854	19.0%	149 226	221 606	235 795
20P-PLASTIIKKAKIRURGIA	3 354	2 377	3 659	53.9%	3 471	12 659	14 789	16.8%	6 825	15 037	18 448
20R-SYDÄN- JA RINTAELINK	93	0	89	0.0%	0	31 540	19 650	-37.7%	93	31 540	19 739
20U-UROLOGIA	20 176	11 980	30 529	154.8%	31 432	15 782	13 500	-14.5%	51 608	27 763	44 029
20V-VERISUONIKIRURGIA	11 853	17 647	5 107	-71.1%	30 453	29 382	58 222	98.2%	42 306	47 028	63 328
20Y-YLEISKIRURGIA	0	0	0		0	0	0		0	0	0
25-NEUROKIRURGIA	5 274	8 986	7 619	-15.2%	47 825	236 087	35 704	-84.9%	53 100	245 073	43 323
30-NAISTENTAUDIT JA SYN	33 456	38 271	17 359	-54.6%	1 988	1 780	4 979	179.7%	35 443	40 051	22 338
30Q-NAISTENTAUDIT JA SYN	38 078	23 446	30 115	28.4%	77 744	58 694	48 699	-17.0%	115 822	82 140	78 814
30S-NAISTENTAUTIEN SÄDEH	7 315	11 195	7 168	-36.0%	11 204	6 622	12 359	86.6%	18 520	17 817	19 528
40A-LASTEN ALLERGOLOGIA	0	0	0		0	0	0		0	0	0
40D-NEONATOLOGIA	4 320	1 499	1 680	12.0%	28 760	1 089	3 468	218.6%	33 080	2 588	5 148
40H-LASTEN HEMATOLOGIA	22 711	38 662	23 697	-38.7%	26 280	12 751	15 599	22.3%	48 991	51 413	39 296
40-LASTENTAUDIT	25 419	33 075	45 472	37.5%	19 003	4 148	7 410	78.7%	44 422	37 223	52 883

50-SILMÄTAUDIT	53 289	52 017	56 637	8.9%	600	7 237	6 613	-8.6%	53 889	59 254	63 250
55B-AUDIOLOGIA	3 936	4 356	5 663	30.0%	0	0	0	0.0%	3 936	4 356	5 663
55-KORVA-, NENÄ- JA KUR	21 155	13 220	26 974	104.0%	7 536	2 007	19 435	868.3%	28 692	15 227	46 409
57-FONIATRIA	950	2 223	2 834	27.5%	0	0	0	0.0%	950	2 223	2 834
58-HAMMAS-, SUU- JA LEU	18 303	19 792	20 660	4.4%	0	0	0	0.0%	18 303	19 792	20 660
60-IHO- JA SUKUPUOLITAU	8 550	11 359	8 779	-22.7%	3 328	5 749	3 459	-39.8%	11 877	17 108	12 238
65-SYÖPÄTAUDIT JA SÄDEH	22 708	33 410	68 067	103.7%	7 607	0	4 269	0.0%	30 315	33 410	72 336
70-PSYKIATRIA	42 961	86 254	56 206	-34.8%	29 799	112 386	42 400	-62.3%	72 760	198 641	98 606
74-NUORISOPSYKIATRIA	15 992	15 038	7 468	-50.3%	2 760	6 522	10 578	62.2%	18 752	21 560	18 046
75-LASTENPSYKIATRIA	15 230	17 061	19 307	13.2%	0	0	0	0.0%	15 230	17 061	19 307
77-NEUROLOGIA	25 369	34 755	28 273	-18.6%	45 137	78 642	97 115	23.5%	70 506	113 397	125 388
78-LASTENNEUROLOGIA	5 173	11 410	10 794	-5.4%	0	0	0	0.0%	5 173	11 410	10 794
80-KEUHKOSAIRAUDET	40 404	24 205	23 986	-0.9%	55 299	5 000	29 782	495.6%	95 703	29 205	53 768
94-PERINNÖLLISYYSLÄÄKET	1 259	359	700	95.0%	0	0	0	0.0%	1 259	359	700
95-TYÖLÄÄKETIEDE JA TYÖ	0	0	313		0	0	0		0	0	313
96-FYSIATRIA	2 403	4 061	681	-83.2%	0	0	0	0.0%	2 403	4 061	681
98-YLEISLÄÄKETIEDE	0	0	0		0	0	0		0	0	0
EH-ENSIHOITO	0	0	0	0.0%	0	0	0	0.0%	50 377	62 080	62 926
KH-KALLIIN HOIDON HYV.	0	0	0	0.0%	0	0	0	0.0%	- 97 865	- 68 623	- 192 195
Yhteensä:	876 516	990 107	995 638	0.6%	887 581	1 095 153	1 249 800	14.1%	1 716 609	2 078 719	2 116 169

480 - Marttila, määrät: Varsinais-Suomen sairaanhoitopiiri

ERIKOISALA	AVOHOITOKÄYNNIT				VUODEOSASTOHOITOPÄIVÄT				HOITOJAKSOT		
	2020	2021	2022	Muutos-%	2020	2021	2022	Muutos-%	2020	2021	2022
0-EI ERIKOISALAA	8	10	6	-40.0%	0	0	3		0	0	1
10E-SISÄTAUTIEN ENDOKRIN	66	74	85	14.9%	5	14	0	-100.0%	1	2	0
10G-SISÄTAUTIEN GASTROEN	88	123	104	-15.4%	29	2	3	50.0%	5	1	1
10H-HEMATOLOGIA	51	40	183	357.5%	12	7	98	1,300.0%	3	1	11
10I-INFEKTIOSAIRAUDET	14	17	25	47.1%	17	6	39	550.0%	4	2	7
10K-KARDIOLOGIA	49	77	53	-31.2%	39	34	7	-79.4%	14	11	4
10M-NEFROLOGIA	154	152	132	-13.2%	6	25	2	-92.0%	2	4	1
10R-REUMATOLOGIA	107	125	84	-32.8%	0	1	4	300.0%	0	1	1
10-SISÄTAUDIT	17	24	32	33.3%	65	98	77	-21.4%	12	19	18
11-ANESTESIOLOGIA JA TE	20	7	3	-57.1%	0	0	0		0	0	0
15E-AKUUTTILÄÄKETIEDE/ER	229	212	192	-9.4%	0	0	0		0	0	0

15Y-AKUUTTILÄÄKETIEDE/YL	77	104	89	-14.4%	0	0	0		0	0	0
20G-GASTROENTEROLOGINEN	74	113	78	-31.0%	61	51	106	107.8%	21	12	12
20J-KÄSIKIRURGIA	45	38	27	-28.9%	0	0	0		0	0	0
20-KIRURGIA	8	38	27	-28.9%	0	0	25		0	0	3
20L-LASTENKIRURGIA	16	31	34	9.7%	4	6	2	-66.7%	4	4	2
20O-ORTOPEDIA	131	182	144	-20.9%	62	97	108	11.3%	27	37	27
20P-PLASTIIKKAKIRURGIA	12	12	5	-58.3%	1	9	10	11.1%	1	4	3
20R-SYDÄN- JA RINTAELINK	1	0	1		0	19	12	-36.8%	0	2	3
20U-UROLOGIA	55	52	85	63.5%	31	9	9	0.0%	9	5	5
20V-VERISUONIKIRURGIA	19	23	21	-8.7%	19	17	12	-29.4%	6	4	5
20Y-YLEISKIRURGIA	0	0	0		0	0	0		0	0	0
25-NEUROKIRURGIA	24	33	28	-15.2%	14	70	17	-75.7%	6	8	5
30-NAISTENTAUDIT JA SYN	84	88	54	-38.6%	3	1	3	200.0%	3	1	3
30Q-NAISTENTAUDIT JA SYN	126	100	94	-6.0%	133	57	52	-8.8%	22	17	17
30S-NAISTENTAUTIEN SÄDEH	15	17	16	-5.9%	3	3	13	333.3%	2	3	3
40A-LASTEN ALLERGOLOGIA	0	0	0		0	0	0		0	0	0
40D-NEONATOLOGIA	18	4	8	100.0%	22	1	3	200.0%	4	1	1
40H-LASTEN HEMATOLOGIA	37	57	54	-5.3%	14	7	13	85.7%	4	5	4
40-LASTENTAUDIT	123	135	176	30.4%	20	4	5	25.0%	8	3	4
50-SILMÄTAUDIT	214	191	222	16.2%	1	3	3	0.0%	1	3	3
55B-AUDIOLOGIA	49	46	57	23.9%	0	0	0		0	0	0
55-KORVA-, NENÄ- JA KUR	110	80	88	10.0%	4	3	11	266.7%	3	1	5
57-FONIATRIA	5	13	11	-15.4%	0	0	0		0	0	0
58-HAMMAS-, SUU- JA LEU	56	49	53	8.2%	0	0	0		0	0	0
60-IHO- JA SUKUPUOLITAU	46	65	55	-15.4%	8	9	5	-44.4%	2	3	1
65-SYÖPÄTAUDIT JA SÄDEH	55	82	180	119.5%	16	0	5		2	0	3
70-PSYKIATRIA	320	454	374	-17.6%	60	223	96	-57.0%	4	4	3
74-NUORISOPSYKIATRIA	110	97	53	-45.4%	3	13	23	76.9%	2	1	3
75-LASTENPSYKIATRIA	74	95	70	-26.3%	0	0	0		0	0	0
77-NEUROLOGIA	106	139	306	120.1%	35	92	82	-10.9%	8	12	7
78-LASTENNEUROLOGIA	24	38	52	36.8%	0	0	0		0	0	0
80-KEUHKOSAIRAUDET	126	102	105	2.9%	90	6	36	500.0%	19	6	8
94-PERINNÖLLISYYSLÄÄKET	2	1	2	100.0%	0	0	0		0	0	0
95-TYÖLÄÄKETIEDE JA TYÖ	0	0	1		0	0	0		0	0	0
96-FYSIATRIA	5	7	4	-42.9%	0	0	0		0	0	0
98-YLEISLÄÄKETIEDE	0	0	0		0	0	0		0	0	0

EH-ENSIHOITO	0	0	0	0.0%	0	0	0	0.0%	0	0	0
KH-KALLIIN HOIDON HYV.	0	0	0		0	0	0		0	0	0
	2 970	3 347	3 473	3.8%	777	887	884	-0.3%	199	177	174

481 - Masku, kustannukset: Varsinais-Suomen sairaanhoitopiiri

ERIKOISALA	AVOHOIDON KUSTANNUKSET				VUODEOSASTOHOIDON KUSTANNUKSET				KUSTANNUKSET YHTEENSÄ		
	2020	2021	2022	Muutos-%	2020	2021	2022	Muutos-%	2020	2021	2022
0-EI ERIKOISALAA	7 726	7 163	8 393	17.2%	1 257	760	718	-5.5%	8 983	7 923	9 111
10E-SISÄTAUTIEN ENDOKRIN	63 769	54 851	61 055	11.3%	4 038	23 908	13 881	-41.9%	67 807	78 758	74 935
10G-SISÄTAUTIEN GASTROEN	162 086	128 658	122 084	-5.1%	0	36 906	3 939	-89.3%	162 086	165 564	126 023
10H-HEMATOLOGIA	99 077	160 944	127 332	-20.9%	14 179	21 091	107 715	410.7%	113 256	182 035	235 047
10I-INFEKTIOSAIRAUDET	24 666	54 564	52 626	-3.6%	67 780	66 670	61 483	-7.8%	92 446	121 235	114 109
10K-KARDIOLOGIA	135 548	85 194	163 036	91.4%	201 036	190 756	207 769	8.9%	336 584	275 950	370 806
10M-NEFROLOGIA	135 823	88 199	99 321	12.6%	4 963	64 039	32 408	-49.4%	140 786	152 237	131 729
10R-REUMATOLOGIA	90 996	83 082	83 757	0.8%	11 758	4 699	2 998	-36.2%	102 754	87 781	86 755
10-SISÄTAUDIT	43 259	25 776	28 178	9.3%	162 413	201 893	144 736	-28.3%	205 671	227 669	172 914
11-ANESTESIOLOGIA JA TE	33 563	62 176	29 711	-52.2%	0	0	0	0.0%	33 563	62 176	29 711
15E-AKUUTTILÄÄKETIEDE/ER	475 852	465 565	500 842	7.6%	0	0	0	0.0%	475 852	465 565	500 842
15Y-AKUUTTILÄÄKETIEDE/YL	49 887	63 530	54 756	-13.8%	0	0	0	0.0%	49 887	63 530	54 756
20G-GASTROENTEROLOGINEN	163 220	168 870	150 131	-11.1%	239 561	370 057	289 842	-21.7%	402 781	538 927	439 973
20J-KÄSIKIRURGIA	75 782	63 394	58 531	-7.7%	8 322	554	18 814	3,297.8%	84 104	63 947	77 345
20-KIRURGIA	42 015	91 257	107 617	17.9%	32 093	60 323	37 592	-37.7%	74 109	151 580	145 209
20L-LASTENKIRURGIA	53 503	66 368	64 929	-2.2%	35 959	54 228	65 581	20.9%	89 462	120 596	130 510
20O-ORTOPEDIA	145 699	151 711	153 489	1.2%	461 184	495 973	385 726	-22.2%	606 883	647 685	539 215
20P-PLASTIIKKAKIRURGIA	31 252	41 530	24 791	-40.3%	75 854	94 941	17 561	-81.5%	107 106	136 471	42 352
20R-SYDÄN- JA RINTAELINK	1 723	958	3 219	236.0%	60 725	84 585	48 776	-42.3%	62 448	85 543	51 995
20U-UROLOGIA	86 457	94 895	107 687	13.5%	111 266	88 499	150 336	69.9%	197 723	183 394	258 023
20V-VERISUONIKIRURGIA	48 930	32 271	35 720	10.7%	58 960	92 187	57 694	-37.4%	107 891	124 458	93 414
20Y-YLEISKIRURGIA	0	0	0		0	0	0		0	0	0
25-NEUROKIRURGIA	38 614	35 667	43 215	21.2%	242 832	176 296	131 622	-25.3%	281 446	211 963	174 837
30-NAISTENTAUDIT JA SYN	126 450	118 852	112 872	-5.0%	8 419	27 449	9 686	-64.7%	134 870	146 301	122 558
30Q-NAISTENTAUDIT JA SYN	116 043	137 710	106 777	-22.5%	163 706	229 210	193 075	-15.8%	279 749	366 920	299 852
30S-NAISTENTAUTIEN SÄDEH	34 880	31 535	30 018	-4.8%	27 382	29 712	31 803	7.0%	62 262	61 247	61 820
40A-LASTEN ALLERGOLOGIA	0	0	0		0	0	0		0	0	0
40D-NEONATOLOGIA	12 507	9 800	6 026	-38.5%	170 578	14 599	16 879	15.6%	183 085	24 398	22 905

40H-LASTEN HEMATOLOGIA	15 675	15 319	11 271	-26.4%	0	3 225	0	-100.0%	15 675	18 544	11 271
40-LASTENTAUDIT	208 549	220 211	236 204	7.3%	70 601	39 315	56 248	43.1%	279 150	259 526	292 452
50-SILMÄTAUDIT	203 184	224 487	218 557	-2.6%	20 194	13 314	10 118	-24.0%	223 378	237 800	228 675
55B-AUDIOLOGIA	31 206	37 450	36 294	-3.1%	0	0	0	0.0%	31 206	37 450	36 294
55-KORVA-, NENÄ- JA KUR	92 298	95 116	88 029	-7.5%	36 857	85 054	97 549	14.7%	129 154	180 170	185 578
57-FONIATRIA	21 684	13 884	17 631	27.0%	0	0	0	0.0%	21 684	13 884	17 631
58-HAMMAS-, SUU- JA LEU	102 651	128 072	57 082	-55.4%	2 531	10 408	2 681	-74.2%	105 182	138 480	59 763
60-IHO- JA SUKUPUOLITAU	85 011	56 823	50 302	-11.5%	3 435	26 881	19 750	-26.5%	88 445	83 705	70 052
65-SYÖPÄTAUDIT JA SÄDEH	323 961	313 258	411 623	31.4%	12 147	21 702	60 374	178.2%	336 108	334 961	471 997
70-PSYKIATRIA	255 045	249 540	203 952	-18.3%	129 806	165 881	142 301	-14.2%	384 851	415 421	346 253
74-NUORISOPSYKIATRIA	94 319	92 598	107 039	15.6%	60 919	4 207	3 509	-16.6%	155 238	96 805	110 548
75-LASTENPSYKIATRIA	78 159	91 349	105 069	15.0%	1 200	20 010	27 414	37.0%	79 359	111 359	132 483
77-NEUROLOGIA	231 628	206 231	214 984	4.2%	186 900	165 732	56 399	-66.0%	418 528	371 963	271 383
78-LASTENNEUROLOGIA	53 155	53 780	66 065	22.8%	1 257	5 250	20 902	298.1%	54 412	59 031	86 967
80-KEUHKOSAIRAUDET	157 927	114 357	112 882	-1.3%	80 953	97 933	93 769	-4.3%	238 880	212 290	206 651
94-PERINNÖLLISYYSLÄÄKET	10 395	19 373	23 078	19.1%	0	0	0	0.0%	10 395	19 373	23 078
95-TYÖLÄÄKETIEDE JA TYÖ	1 915	0	929		0	0	0		1 915	0	929
96-FYSIATRIA	11 054	17 928	20 398	13.8%	0	0	0	0.0%	11 054	17 928	20 398
98-YLEISLÄÄKETIEDE	370	1 722	6 470	275.7%	0	0	0	0.0%	370	1 722	6 470
EH-ENSIHOITO	0	0	0	0.0%	0	0	0	0.0%	238 504	294 027	300 405
KH-KALLIIN HOIDON HYV.	0	0	0		0	0	0		- 63 082	0	- 72 564
Yhteensä:	4 277 514	4 276 019	4 323 973	1.1%	2 771 066	3 088 247	2 621 648	-15.1%	7 224 001	7 658 293	7 173 463

481 - Masku, määrät: Varsinais-Suomen sairaanhoitopiiri

ERIKOISALA	AVOHOITOKÄYNNIT				VUODEOSASTOHOITOPÄIVÄT				HOITOJAKSOT		
	2020	2021	2022	Muutos-%	2020	2021	2022	Muutos-%	2020	2021	2022
0-EI ERIKOISALAA	36	29	27	-6.9%	7	1	1	0.0%	1	1	1
10E-SISÄTAUTIEN ENDOKRIN	361	373	395	5.9%	8	37	18	-51.4%	1	4	4
10G-SISÄTAUTIEN GASTROEN	461	394	440	11.7%	0	50	5	-90.0%	0	13	2
10H-HEMATOLOGIA	247	383	282	-26.4%	10	18	41	127.8%	6	5	7
10I-INFEKTIOSAIRAUDET	56	115	92	-20.0%	86	91	74	-18.7%	21	13	13
10K-KARDIOLOGIA	280	275	311	13.1%	177	148	134	-9.5%	50	55	36
10M-NEFROLOGIA	475	374	410	9.6%	8	100	44	-56.0%	5	10	8
10R-REUMATOLOGIA	421	482	485	0.6%	16	6	4	-33.3%	6	5	4
10-SISÄTAUDIT	109	124	87	-29.8%	244	290	159	-45.2%	64	75	45

11-ANESTESIOLOGIA JA TE	143	135	116	-14.1%	0	0	0		0	0	0
15E-AKUUTTILÄÄKETIEDE/ER	819	802	769	-4.1%	0	0	0		0	0	0
15Y-AKUUTTILÄÄKETIEDE/YL	378	491	368	-25.1%	0	0	0		0	0	0
20G-GASTROENTEROLOGINEN	283	305	263	-13.8%	167	301	245	-18.6%	62	80	55
20J-KÄSIKIRURGIA	201	202	151	-25.2%	5	0	14		5	4	2
20-KIRURGIA	105	148	155	4.7%	22	22	16	-27.3%	10	18	14
20L-LASTENKIRURGIA	167	208	213	2.4%	22	41	44	7.3%	20	28	23
20O-ORTOPEDIA	604	668	613	-8.2%	229	266	178	-33.1%	84	88	82
20P-PLASTIIKKAKIRURGIA	95	105	75	-28.6%	44	49	7	-85.7%	9	11	3
20R-SYDÄN- JA RINTAELINK	9	5	7	40.0%	37	72	32	-55.6%	7	4	8
20U-UROLOGIA	288	295	356	20.7%	97	61	70	14.8%	36	31	32
20V-VERISUONIKIRURGIA	93	66	77	16.7%	26	44	35	-20.5%	9	9	10
20Y-YLEISKIRURGIA	0	0	0		0	0	0		0	0	0
25-NEUROKIRURGIA	117	117	116	-0.9%	110	78	70	-10.3%	31	24	18
30-NAISTENTAUDIT JA SYN	242	271	246	-9.2%	12	22	8	-63.6%	10	8	7
30Q-NAISTENTAUDIT JA SYN	465	603	529	-12.3%	200	215	167	-22.3%	66	83	65
30S-NAISTENTAUTIEN SÄDEH	39	54	69	27.8%	20	14	29	107.1%	5	6	4
40A-LASTEN ALLERGOLOGIA	0	0	0		0	0	0		0	0	0
40D-NEONATOLOGIA	63	37	15	-59.5%	88	12	8	-33.3%	11	5	3
40H-LASTEN HEMATOLOGIA	43	31	24	-22.6%	0	5	0	-100.0%	0	2	0
40-LASTENTAUDIT	821	875	871	-0.5%	65	33	40	21.2%	27	20	22
50-SILMÄTAUDIT	788	971	896	-7.7%	17	12	10	-16.7%	10	8	7
55B-AUDIOLOGIA	255	317	280	-11.7%	0	0	0		0	0	0
55-KORVA-, NENÄ- JA KUR	304	329	286	-13.1%	37	49	41	-16.3%	15	24	21
57-FONIATRIA	88	54	72	33.3%	0	0	0		0	0	0
58-HAMMAS-, SUU- JA LEU	318	387	216	-44.2%	4	7	4	-42.9%	3	2	2
60-IHO- JA SUKUPUOLITAU	391	314	323	2.9%	7	41	27	-34.1%	1	3	5
65-SYÖPÄTAUDIT JA SÄDEH	604	651	898	37.9%	26	10	77	670.0%	9	7	14
70-PSYKIATRIA	1 589	1 647	1 264	-23.3%	250	322	316	-1.9%	14	9	14
74-NUORISOPSYKIATRIA	457	561	727	29.6%	98	8	7	-12.5%	19	2	3
75-LASTENPSYKIATRIA	417	542	430	-20.7%	17	40	28	-30.0%	2	4	1
77-NEUROLOGIA	790	814	894	9.8%	213	184	62	-66.3%	26	24	14
78-LASTENNEUROLOGIA	237	280	287	2.5%	2	4	17	325.0%	1	2	7
80-KEUHKOSAIRAUDET	572	469	442	-5.8%	131	114	111	-2.6%	36	27	28
94-PERINNÖLLISYYSLÄÄKET	18	31	29	-6.5%	0	0	0		0	0	0
95-TYÖLÄÄKETIEDE JA TYÖ	5	0	3		0	0	0		0	0	0

96-FYSIATRIA	36	47	76	61.7%	0	0	0	0	0	0	0
98-YLEISLÄÄKETIEDE	3	6	21	250.0%	0	0	0	0	0	0	0
EH-ENSIHOITO	0	0	0	0.0%	0	0	0	0.0%	0	0	0
KH-KALLIIN HOIDON HYV.	0	0	0		0	0	0		0	0	0
	14 293	15 387	14 706	-4.4%	2 502	2 767	2 143	-22.6%	682	714	584

503 - Mynämäki, kustannukset: Varsinais-Suomen sairaanhoitopiiri

ERIKOISALA	AVOHOIDON KUSTANNUKSET				VUODEOSASTOHOIDON KUSTANNUKSET				KUSTANNUKSET YHTEENSÄ		
	2020	2021	2022	Muutos-%	2020	2021	2022	Muutos-%	2020	2021	2022
0-EI ERIKOISALAA	5 329	6 326	4 321	-31.7%	0	0	0	0.0%	5 329	6 326	4 321
10E-SISÄTAUTIEN ENDOKRIN	43 644	39 930	37 537	-6.0%	2 393	25 825	13 016	-49.6%	46 037	65 755	50 553
10G-SISÄTAUTIEN GASTROEN	101 178	114 846	99 697	-13.2%	37 049	19 823	5 159	-74.0%	138 227	134 670	104 856
10H-HEMATOLOGIA	140 361	86 467	82 953	-4.1%	71 005	24 964	10 036	-59.8%	211 366	111 432	92 989
10I-INFECTIOSAIRAUDET	27 539	60 542	49 563	-18.1%	56 437	164 373	60 679	-63.1%	83 976	224 915	110 242
10K-KARDIOLOGIA	113 929	162 591	142 784	-12.2%	196 337	340 855	231 980	-31.9%	310 266	503 446	374 765
10M-NEFROLOGIA	187 745	120 420	90 382	-24.9%	21 208	26 489	11 909	-55.0%	208 953	146 909	102 291
10R-REUMATOLOGIA	136 360	94 049	89 445	-4.9%	2 762	5 525	1 596	-71.1%	139 122	99 574	91 042
10-SISÄTAUDIT	38 384	34 031	35 927	5.6%	127 645	338 047	384 263	13.7%	166 029	372 077	420 189
11-ANESTESIOLOGIA JA TE	16 532	21 262	51 443	142.0%	0	0	0	0.0%	16 532	21 262	51 443
15E-AKUUTTILÄÄKETIEDE/ER	590 232	570 090	508 487	-10.8%	0	0	0	0.0%	590 232	570 090	508 487
15Y-AKUUTTILÄÄKETIEDE/YL	44 795	53 918	44 391	-17.7%	0	0	0	0.0%	44 795	53 918	44 391
20G-GASTROENTEROLOGINEN	173 572	155 274	162 441	4.6%	296 059	479 848	269 934	-43.7%	469 631	635 122	432 375
20J-KÄSIKIRURGIA	58 794	71 364	60 949	-14.6%	0	17 533	0	-100.0%	58 794	88 897	60 949
20-KIRURGIA	85 871	59 629	99 232	66.4%	86 207	36 958	41 873	13.3%	172 078	96 587	141 106
20L-LASTENKIRURGIA	45 253	38 235	32 334	-15.4%	75 555	30 245	25 953	-14.2%	120 808	68 480	58 287
20O-ORTOPEDIA	127 559	161 827	100 533	-37.9%	415 468	546 447	243 865	-55.4%	543 027	708 274	344 398
20P-PLASTIIKKAKIRURGIA	23 158	22 810	27 020	18.5%	24 911	24 062	29 270	21.6%	48 069	46 871	56 289
20R-SYDÄN- JA RINTAELINK	1 548	155	8 812	5,585.5%	17 265	66 707	30 065	-54.9%	18 812	66 862	38 878
20U-UROLOGIA	97 880	77 700	83 914	8.0%	60 986	131 731	93 569	-29.0%	158 866	209 431	177 483
20V-VERISUONIKIRURGIA	38 415	42 990	32 700	-23.9%	48 663	141 502	35 583	-74.9%	87 078	184 492	68 283
20Y-YLEISKIRURGIA	0	0	0		0	0	0		0	0	0
25-NEUROKIRURGIA	50 092	30 459	37 904	24.4%	240 864	188 004	131 551	-30.0%	290 956	218 463	169 455
30-NAISTENTAUDIT JA SYN	119 311	85 357	85 641	0.3%	21 275	6 703	14 477	116.0%	140 586	92 060	100 118
30Q-NAISTENTAUDIT JA SYN	94 738	119 520	78 138	-34.6%	121 945	169 239	132 176	-21.9%	216 683	288 758	210 314
30S-NAISTENTAUTIEN SÄDEH	23 001	11 523	15 033	30.5%	43 059	39 555	14 366	-63.7%	66 059	51 078	29 399

40A-LASTEN ALLERGOLOGIA	0	0	0		0	0	0		0	0	0
40D-NEONATOLOGIA	11 195	9 616	3 090	-67.9%	132 089	157 549	10 987	-93.0%	143 284	167 165	14 077
40H-LASTEN HEMATOLOGIA	14 927	9 229	11 811	28.0%	3 859	1 629	2 385	46.4%	18 787	10 858	14 197
40-LASTENTAUDIT	132 477	167 469	163 193	-2.6%	68 611	36 121	54 422	50.7%	201 088	203 590	217 614
50-SILMÄTAUDIT	240 919	229 993	242 818	5.6%	28 740	24 455	33 491	36.9%	269 659	254 449	276 309
55B-AUDIOLOGIA	32 456	28 637	28 876	0.8%	0	0	0	0.0%	32 456	28 637	28 876
55-KORVA-, NENÄ- JA KUR	114 360	89 512	81 295	-9.2%	39 935	45 901	55 341	20.6%	154 296	135 413	136 636
57-FONIATRIA	10 356	13 978	10 624	-24.0%	0	0	0	0.0%	10 356	13 978	10 624
58-HAMMAS-, SUU- JA LEU	72 394	85 280	54 801	-35.7%	2 863	0	1 259	0.0%	75 256	85 280	56 060
60-IHO- JA SUKUPUOLITAU	61 148	43 671	45 936	5.2%	0	0	11 417	0.0%	61 148	43 671	57 353
65-SYÖPÄTAUDIT JA SÄDEH	327 232	339 372	332 860	-1.9%	40 602	72 091	90 728	25.9%	367 834	411 462	423 589
70-PSYKIATRIA	218 484	280 331	254 479	-9.2%	139 721	385 215	218 597	-43.3%	358 205	665 546	473 076
74-NUORISOPSYKIATRIA	87 546	103 696	91 272	-12.0%	44 760	33 457	12 661	-62.2%	132 306	137 153	103 933
75-LASTENPSYKIATRIA	47 115	48 864	55 542	13.7%	52 285	4 016	0	-100.0%	99 400	52 880	55 542
77-NEUROLOGIA	201 652	162 364	138 387	-14.8%	114 865	251 620	156 206	-37.9%	316 517	413 983	294 593
78-LASTENNEUROLOGIA	37 359	51 993	34 315	-34.0%	2 026	3 960	0	-100.0%	39 385	55 952	34 315
80-KEUHKOSAIRAUDET	210 896	207 972	176 101	-15.3%	90 530	119 229	100 673	-15.6%	301 426	327 201	276 774
94-PERINNÖLLISYYSLÄÄKET	14 375	4 649	8 172	75.8%	0	0	0	0.0%	14 375	4 649	8 172
95-TYÖLÄÄKETIEDE JA TYÖ	2 543	1 032	60	-94.2%	0	0	0	0.0%	2 543	1 032	60
96-FYSIATRIA	10 845	15 400	7 802	-49.3%	0	0	0	0.0%	10 845	15 400	7 802
98-YLEISLÄÄKETIEDE	0	4 320	670	-84.5%	0	0	0	0.0%	0	4 320	670
EH-ENSIHOITO	0	0	0	0.0%	0	0	0	0.0%	193 868	236 048	240 658
KH-KALLIIN HOIDON HYV.	0	0	0	0.0%	0	0	0	0.0%	- 2 666	- 215 207	- 150 801
Yhteensä:	4 233 501	4 138 692	3 803 684	-8.1%	2 727 975	3 959 676	2 529 487	-36.1%	7 152 678	8 119 210	6 423 027

503 - Mynämäki, määrät: Varsinais-Suomen sairaanhoitopiiri

ERIKOISALA	AVOHOITOKÄYNNIT				VUODEOSASTOHOITOPÄIVÄT				HOITOJAKSOT		
	2020	2021	2022	Muutos-%	2020	2021	2022	Muutos-%	2020	2021	2022
0-EI ERIKOISALAA	14	19	13	-31.6%	0	0	0		0	0	0
10E-SISÄTAUTIEN ENDOKRIN	285	262	282	7.6%	6	26	17	-34.6%	3	5	6
10G-SISÄTAUTIEN GASTROEN	398	415	442	6.5%	65	28	6	-78.6%	16	10	2
10H-HEMATOLOGIA	224	217	205	-5.5%	50	16	9	-43.8%	11	4	2
10I-INFEKTIOSAIRAUDET	102	132	77	-41.7%	109	99	67	-32.3%	21	10	12
10K-KARDIOLOGIA	305	327	298	-8.9%	152	234	192	-17.9%	59	67	55
10M-NEFROLOGIA	586	481	363	-24.5%	23	41	16	-61.0%	7	9	6

10R-REUMATOLOGIA	534	498	425	-14.7%	5	7	2	-71.4%	5	4	2
10-SISÄTAUDIT	146	192	148	-22.9%	222	512	231	-54.9%	82	113	54
11-ANESTESIOLOGIA JA TE	91	53	90	69.8%	0	0	0		0	0	0
15E-AKUUTTILÄÄKETIEDE/ER	950	933	809	-13.3%	0	0	0		0	0	0
15Y-AKUUTTILÄÄKETIEDE/YL	340	390	293	-24.9%	0	0	0		0	0	0
20G-GASTROENTEROLOGINEN	282	285	303	6.3%	204	350	202	-42.3%	72	85	61
20J-KÄSIKIRURGIA	163	180	183	1.7%	0	17	0	-100.0%	0	2	0
20-KIRURGIA	159	96	139	44.8%	50	13	21	61.5%	25	12	14
20L-LASTENKIRURGIA	135	129	126	-2.3%	28	21	18	-14.3%	20	19	12
20O-ORTOPEDIA	601	595	508	-14.6%	214	292	104	-64.4%	75	92	54
20P-PLASTIIKKAKIRURGIA	84	59	71	20.3%	9	20	16	-20.0%	8	8	7
20R-SYDÄN- JA RINTAELINK	5	2	4	100.0%	16	49	22	-55.1%	2	8	4
20U-UROLOGIA	255	232	251	8.2%	65	113	66	-41.6%	36	53	35
20V-VERISUONIKIRURGIA	72	75	76	1.3%	16	51	19	-62.7%	9	10	10
20Y-YLEISKIRURGIA	0	0	0		0	0	0		0	0	0
25-NEUROKIRURGIA	155	112	135	20.5%	82	84	41	-51.2%	32	28	20
30-NAISTENTAUDIT JA SYN	268	207	224	8.2%	30	8	14	75.0%	15	5	10
30Q-NAISTENTAUDIT JA SYN	379	448	376	-16.1%	159	172	129	-25.0%	48	64	49
30S-NAISTENTAUTIEN SÄDEH	49	31	40	29.0%	22	33	9	-72.7%	10	6	5
40A-LASTEN ALLERGOLOGIA	0	0	0		0	0	0		0	0	0
40D-NEONATOLOGIA	44	40	11	-72.5%	47	78	5	-93.6%	6	4	2
40H-LASTEN HEMATOLOGIA	65	42	33	-21.4%	2	1	1	0.0%	2	1	1
40-LASTENTAUDIT	499	620	545	-12.1%	42	33	46	39.4%	19	16	17
50-SILMÄTAUDIT	810	871	820	-5.9%	16	16	24	50.0%	10	12	12
55B-AUDIOLOGIA	272	311	303	-2.6%	0	0	0		0	0	0
55-KORVA-, NENÄ- JA KUR	338	323	267	-17.3%	31	45	39	-13.3%	20	17	19
57-FONIATRIA	40	41	41	0.0%	0	0	0		0	0	0
58-HAMMAS-, SUU- JA LEU	227	225	184	-18.2%	3	0	2		2	0	1
60-IHO- JA SUKUPUOLITAU	302	255	260	2.0%	0	0	14		0	0	2
65-SYÖPÄTAUDIT JA SÄDEH	752	746	624	-16.4%	70	92	85	-7.6%	19	19	21
70-PSYKIATRIA	1 732	1 848	1 587	-14.1%	270	778	485	-37.7%	16	30	18
74-NUORISOPSYKIATRIA	541	592	653	10.3%	89	65	27	-58.5%	11	9	4
75-LASTENPSYKIATRIA	229	261	218	-16.5%	52	8	0	-100.0%	9	1	0
77-NEUROLOGIA	579	606	488	-19.5%	121	283	141	-50.2%	24	34	18
78-LASTENNEUROLOGIA	136	169	126	-25.4%	1	2	0	-100.0%	1	2	0
80-KEUHKOSAIRAUDET	608	672	528	-21.4%	153	141	101	-28.4%	42	32	26

94-PERINNÖLLISYYSLÄÄKET	20	6	16	166.7%	0	0	0	0	0	0	0
95-TYÖLÄÄKETIEDE JA TYÖ	5	11	1	-90.9%	0	0	0	0	0	0	0
96-FYSIATRIA	46	43	30	-30.2%	0	0	0	0	0	0	0
98-YLEISLÄÄKETIEDE	0	19	5	-73.7%	0	0	0	0	0	0	0
EH-ENSIHOITO	0	0	0	0.0%	0	0	0	0.0%	0	0	0
KH-KALLIIN HOIDON HYV.	0	0	0		0	0	0		0	0	0
	13 827	14 071	12 621	-10.3%	2 424	3 728	2 171	-41.8%	737	791	561

529 - Naantali, kustannukset: Varsinais-Suomen sairaanhoitopiiri

ERIKOISALA	AVOHOIDON KUSTANNUKSET				VUODEOSASTOHOIDON KUSTANNUKSET				KUSTANNUKSET YHTEENSÄ		
	2020	2021	2022	Muutos-%	2020	2021	2022	Muutos-%	2020	2021	2022
0-EI ERIKOISALAA	13 805	23 811	30 064	26.3%	387	0	1 242	0.0%	14 192	23 811	31 306
10E-SISÄTAUTIEN ENDOKRIN	100 506	92 158	72 910	-20.9%	40 453	27 056	82 272	204.1%	140 960	119 213	155 182
10G-SISÄTAUTIEN GASTROEN	295 422	332 930	300 696	-9.7%	20 907	39 726	30 865	-22.3%	316 330	372 656	331 562
10H-HEMATOLOGIA	101 635	238 835	273 823	14.6%	24 633	341 506	235 787	-31.0%	126 268	580 341	509 610
10I-INFECTIOSAIRAUDET	25 526	84 582	93 858	11.0%	98 974	96 681	210 532	117.8%	124 500	181 264	304 390
10K-KARDIOLOGIA	272 496	306 042	366 923	19.9%	495 922	598 892	622 656	4.0%	768 417	904 934	989 579
10M-NEFROLOGIA	482 540	266 471	307 434	15.4%	39 204	86 252	119 867	39.0%	521 743	352 723	427 301
10R-REUMATOLOGIA	144 694	107 792	119 250	10.6%	3 414	15 973	38 084	138.4%	148 108	123 765	157 334
10-SISÄTAUDIT	58 704	69 067	55 339	-19.9%	426 839	623 438	584 556	-6.2%	485 543	692 505	639 895
11-ANESTESIOLOGIA JA TE	30 072	64 042	42 565	-33.5%	424 011	448 429	342 158	-23.7%	454 084	512 471	384 723
15E-AKUUTTILÄÄKETIEDE/ER	1 202 059	1 115 248	1 358 026	21.8%	0	0	645	0.0%	1 202 059	1 115 248	1 358 671
15Y-AKUUTTILÄÄKETIEDE/YL	83 406	104 874	85 992	-18.0%	0	0	0	0.0%	83 406	104 874	85 992
20G-GASTROENTEROLOGINEN	342 072	354 115	327 925	-7.4%	756 182	593 709	684 026	15.2%	1 098 254	947 824	1 011 951
20J-KÄSIKIRURGIA	127 480	118 292	76 725	-35.1%	6 932	14 266	5 729	-59.8%	134 412	132 558	82 454
20-KIRURGIA	150 337	199 697	136 126	-31.8%	151 198	155 927	117 433	-24.7%	301 535	355 624	253 559
20L-LASTENKIRURGIA	91 095	108 149	108 832	0.6%	55 758	68 648	112 877	64.4%	146 853	176 797	221 709
20O-ORTOPEDIA	313 590	305 165	308 757	1.2%	1 128 659	942 328	1 176 208	24.8%	1 442 249	1 247 493	1 484 965
20P-PLASTIIKKAKIRURGIA	92 431	116 517	85 494	-26.6%	73 050	137 626	62 042	-54.9%	165 481	254 143	147 536
20R-SYDÄN- JA RINTAELINK	17 144	22 973	2 640	-88.5%	212 175	477 632	319 891	-33.0%	229 319	500 604	322 531
20U-UROLOGIA	209 515	226 653	214 374	-5.4%	226 562	265 929	260 648	-2.0%	436 077	492 582	475 022
20V-VERISUONIKIRURGIA	101 076	82 298	52 019	-36.8%	159 135	118 300	129 234	9.2%	260 211	200 598	181 253
20Y-YLEISKIRURGIA	0	0	0		0	0	0		0	0	0
25-NEUROKIRURGIA	82 389	93 241	74 089	-20.5%	435 421	493 876	429 517	-13.0%	517 810	587 118	503 606
30-NAISTENTAUDIT JA SYN	251 255	203 701	203 964	0.1%	16 039	34 517	41 807	21.1%	267 294	238 218	245 771

30Q-NAISTENTAUDIT JA SYN	196 422	230 814	222 691	-3.5%	293 896	376 941	381 237	1.1%	490 319	607 755	603 928
30S-NAISTENTAUTIEN SÄDEH	96 318	51 397	62 845	22.3%	76 657	20 589	40 122	94.9%	172 975	71 985	102 967
40A-LASTEN ALLERGOLOGIA	0	0	0		0	0	0		0	0	0
40D-NEONATOLOGIA	17 494	17 312	14 942	-13.7%	220 258	128 499	171 867	33.7%	237 752	145 812	186 810
40H-LASTEN HEMATOLOGIA	57 292	14 741	22 838	54.9%	208 268	16 246	49 652	205.6%	265 560	30 987	72 490
40-LASTENTAUDIT	317 750	339 311	357 838	5.5%	174 814	546 156	172 541	-68.4%	492 564	885 467	530 379
50-SILMÄTAUDIT	516 078	557 281	544 089	-2.4%	21 168	75 027	38 656	-48.5%	537 246	632 308	582 745
55B-AUDIOLOGIA	79 192	108 186	77 675	-28.2%	0	0	0	0.0%	79 192	108 186	77 675
55-KORVA-, NENÄ- JA KUR	188 442	226 733	176 049	-22.4%	84 613	149 346	111 846	-25.1%	273 055	376 079	287 895
57-FONIATRIA	18 653	36 129	29 735	-17.7%	0	0	0	0.0%	18 653	36 129	29 735
58-HAMMAS-, SUU- JA LEU	161 719	182 768	150 489	-17.7%	4 295	10 443	6 173	-40.9%	166 014	193 212	156 662
60-IHO- JA SUKUPUOLITAU	153 721	115 627	102 423	-11.4%	5 911	9 047	1 968	-78.2%	159 633	124 674	104 392
65-SYÖPÄTAUDIT JA SÄDEH	802 340	719 896	1 058 758	47.1%	151 946	120 937	233 893	93.4%	954 287	840 833	1 292 651
70-PSYKIATRIA	670 032	681 349	597 718	-12.3%	805 326	695 773	1 165 373	67.5%	1 475 358	1 377 122	1 763 091
70Z-OIKEUSPSYKIATRIA	0	0	0		0	0	0		0	0	0
74-NUORISOPSYKIATRIA	177 107	217 207	197 809	-8.9%	32 835	35 480	29 731	-16.2%	209 942	252 687	227 540
75-LASTENPSYKIATRIA	120 708	99 940	108 972	9.0%	10 632	2 160	12 651	485.7%	131 340	102 100	121 623
75X-NUORISOPSYKIATRIA (L	0	0	0		0	0	0		0	0	0
77-NEUROLOGIA	497 683	485 621	417 025	-14.1%	499 031	308 692	394 023	27.6%	996 713	794 314	811 048
78-LASTENNEUROLOGIA	72 865	89 042	66 513	-25.3%	12 961	0	934	0.0%	85 825	89 042	67 446
80-KEUHKOSAIRAUDET	352 019	309 212	320 912	3.8%	239 131	273 690	361 794	32.2%	591 149	582 902	682 706
94-PERINNÖLLISYYSLÄÄKET	44 679	31 329	28 237	-9.9%	0	0	0	0.0%	44 679	31 329	28 237
95-TYÖLÄÄKETIEDE JA TYÖ	382	902	0	-100.0%	0	0	0	0.0%	382	902	0
96-FYSIATRIA	17 055	18 968	17 233	-9.2%	0	0	0	0.0%	17 055	18 968	17 233
98-YLEISLÄÄKETIEDE	3 012	7 599	4 600	-39.5%	0	0	0	0.0%	3 012	7 599	4 600
EH-ENSIHOITO	0	0	0	0.0%	0	0	0	0.0%	480 427	595 641	611 545
KH-KALLIIN HOIDON HYV.	0	0	0	0.0%	0	0	0	0.0%	- 671 932	- 1 280 955	- 679 624
Yhteensä:	9 150 213	9 178 016	9 277 215	1.1%	7 637 595	8 349 738	8 780 537	5.2%	16 596 304	16 842 439	17 989 673

529 - Naantali, määrät: Varsinais-Suomen sairaanhoitopiiri

ERIKOISALA	AVOHOITOKÄYNNIT				VUODEOSASTOHOITOPÄIVÄT				HOITOJAKSOT		
	2020	2021	2022	Muutos-%	2020	2021	2022	Muutos-%	2020	2021	2022
0-EI ERIKOISALAA	36	73	87	19.2%	1	0	2		1	0	1
10E-SISÄTAUTIEN ENDOKRIN	566	598	487	-18.6%	59	42	39	-7.1%	14	12	10
10G-SISÄTAUTIEN GASTROEN	918	1 018	1 062	4.3%	39	57	40	-29.8%	14	15	14

10H-HEMATOLOGIA	224	418	684	63.6%	15	151	139	-7.9%	2	26	31
10I-INFECTIOSAIRAUDET	86	185	219	18.4%	173	90	231	156.7%	38	16	41
10K-KARDIOLOGIA	605	635	628	-1.1%	322	408	392	-3.9%	128	135	117
10M-NEFROLOGIA	1 468	1 062	1 211	14.0%	56	120	144	20.0%	16	26	23
10R-REUMATOLOGIA	694	591	706	19.5%	6	22	37	68.2%	5	14	11
10-SISÄTAUDIT	194	213	169	-20.7%	625	618	585	-5.3%	138	158	132
11-ANESTESIOLOGIA JA TE	81	171	314	83.6%	273	364	273	-25.0%	9	14	8
15E-AKUUTTILÄÄKETIEDE/ER	1 877	1 832	1 965	7.3%	0	0	1		0	0	1
15Y-AKUUTTILÄÄKETIEDE/YL	601	780	610	-21.8%	0	0	0		0	0	0
20G-GASTROENTEROLOGINEN	590	640	610	-4.7%	600	391	472	20.7%	164	144	146
20J-KÄSIKIRURGIA	347	320	252	-21.3%	3	6	3	-50.0%	3	6	3
20-KIRURGIA	274	378	267	-29.4%	52	76	44	-42.1%	37	53	40
20L-LASTENKIRURGIA	321	384	363	-5.5%	38	52	62	19.2%	32	41	37
20O-ORTOPEDIA	1 388	1 295	1 195	-7.7%	592	472	670	41.9%	224	172	196
20P-PLASTIIKKAKIRURGIA	270	252	223	-11.5%	54	83	33	-60.2%	19	28	12
20R-SYDÄN- JA RINTAELINK	25	33	12	-63.6%	125	164	147	-10.4%	23	25	21
20U-UROLOGIA	628	684	707	3.4%	155	170	149	-12.4%	66	85	63
20V-VERISUONIKIRURGIA	194	178	128	-28.1%	107	59	38	-35.6%	45	23	27
20Y-YLEISKIRURGIA	0	0	0		0	0	0		0	0	0
25-NEUROKIRURGIA	297	337	273	-19.0%	201	192	174	-9.4%	62	70	55
30-NAISTENTAUDIT JA SYN	553	552	541	-2.0%	21	43	30	-30.2%	20	32	20
30Q-NAISTENTAUDIT JA SYN	812	928	974	5.0%	362	366	373	1.9%	112	129	125
30S-NAISTENTAUTIEN SÄDEH	166	112	154	37.5%	58	7	22	214.3%	14	6	5
40A-LASTEN ALLERGOLOGIA	0	0	0		0	0	0		0	0	0
40D-NEONATOLOGIA	99	56	43	-23.2%	122	100	95	-5.0%	13	10	11
40H-LASTEN HEMATOLOGIA	112	63	104	65.1%	102	14	31	121.4%	18	8	9
40-LASTENTAUDIT	1 331	1 342	1 406	4.8%	109	241	133	-44.8%	35	48	56
50-SILMÄTAUDIT	1 888	2 148	2 205	2.7%	15	63	27	-57.1%	13	31	21
55B-AUDIOLOGIA	640	895	616	-31.2%	0	0	0		0	0	0
55-KORVA-, NENÄ- JA KUR	591	632	565	-10.6%	71	93	71	-23.7%	36	52	35
57-FONIATRIA	73	126	122	-3.2%	0	0	0		0	0	0
58-HAMMAS-, SUU- JA LEU	502	590	495	-16.1%	9	8	7	-12.5%	5	5	6
60-IHO- JA SUKUPUOLITAU	742	687	576	-16.2%	13	14	2	-85.7%	2	3	1
65-SYÖPÄTAUDIT JA SÄDEH	1 870	1 687	2 153	27.6%	259	162	287	77.2%	65	49	68
70-PSYKIATRIA	4 044	4 264	3 764	-11.7%	1 825	1 595	2 492	56.2%	83	70	79
70Z-OIKEUSPSYKIATRIA	0	0	0		0	0	0		0	0	0

74-NUORISOPSYKIATRIA	1 140	1 290	1 221	-5.3%	65	68	63	-7.4%	9	12	7
75-LASTENPSYKIATRIA	655	595	489	-17.8%	22	4	13	225.0%	2	1	2
75X-NUORISOPSYKIATRIA (L	0	0	0		0	0	0		0	0	0
77-NEUROLOGIA	1 607	1 483	1 622	9.4%	517	292	400	37.0%	71	60	61
78-LASTENNEUROLOGIA	317	341	295	-13.5%	13	0	1		3	0	1
80-KEUHKOSAIRAUDET	1 154	1 268	1 093	-13.8%	300	310	409	31.9%	93	89	84
94-PERINNÖLLISYYSLÄÄKET	54	53	48	-9.4%	0	0	0		0	0	0
95-TYÖLÄÄKETIEDE JA TYÖ	2	3	0	-100.0%	0	0	0		0	0	0
96-FYSIATRIA	72	78	64	-17.9%	0	0	0		0	0	0
98-YLEISLÄÄKETIEDE	17	31	21	-32.3%	0	0	0		0	0	0
EH-ENSIHOITO	0	0	0	0.0%	0	0	0	0.0%	0	0	0
KH-KALLIIN HOIDON HYV.	0	0	0		0	0	0		0	0	0
	30 125	31 301	30 743	-1.8%	7 379	6 917	8 131	17.6%	1 634	1 668	1 580

538 - Nousiainen, kustannukset: Varsinais-Suomen sairaanhoitopiiri

ERIKOISALA	AVOHOIDON KUSTANNUKSET				VUODEOSASTOHOIDON KUSTANNUKSET				KUSTANNUKSET YHTEENSÄ		
	2020	2021	2022	Muutos-%	2020	2021	2022	Muutos-%	2020	2021	2022
0-EI ERIKOISALAA	2 715	3 220	9 437	193.1%	0	0	0	0.0%	2 715	3 220	9 437
10E-SISÄTAUTIEN ENDOKRIN	17 046	18 785	18 900	0.6%	6 788	7 958	0	-100.0%	23 834	26 742	18 900
10G-SISÄTAUTIEN GASTROEN	53 438	65 465	43 852	-33.0%	5 030	8 663	14 769	70.5%	58 467	74 129	58 621
10H-HEMATOLOGIA	28 628	15 500	20 130	29.9%	7 625	0	11 212	0.0%	36 253	15 500	31 342
10I-INFECTIOSAIRAUDET	12 963	26 295	35 105	33.5%	13 276	14 775	52 022	252.1%	26 239	41 070	87 128
10K-KARDIOLOGIA	61 830	61 816	47 589	-23.0%	117 793	142 016	88 594	-37.6%	179 622	203 831	136 183
10M-NEFROLOGIA	13 607	17 333	15 882	-8.4%	7 265	20 077	16 827	-16.2%	20 871	37 409	32 709
10R-REUMATOLOGIA	72 352	56 317	35 811	-36.4%	6 859	1 203	2 796	132.4%	79 211	57 520	38 606
10-SISÄTAUDIT	19 412	11 716	16 288	39.0%	76 459	130 093	162 119	24.6%	95 871	141 809	178 407
11-ANESTESIOLOGIA JA TE	7 648	30 995	2 200	-92.9%	0	0	0	0.0%	7 648	30 995	2 200
15E-AKUUTTILÄÄKETIEDE/ER	284 911	270 482	255 914	-5.4%	0	0	0	0.0%	284 911	270 482	255 914
15Y-AKUUTTILÄÄKETIEDE/YL	27 931	37 031	25 630	-30.8%	0	0	0	0.0%	27 931	37 031	25 630
20G-GASTROENTEROLOGINEN	72 300	77 932	71 367	-8.4%	182 972	195 136	175 875	-9.9%	255 272	273 067	247 242
20J-KÄSIKIRURGIA	35 279	19 564	31 951	63.3%	5 798	2 322	3 908	68.3%	41 077	21 886	35 859
20-KIRURGIA	53 824	40 237	63 680	58.3%	60 111	50 975	83 281	63.4%	113 935	91 213	146 961
20L-LASTENKIRURGIA	28 235	21 930	30 976	41.3%	44 605	8 346	14 629	75.3%	72 840	30 276	45 605
20O-ORTOPEDIA	65 466	85 664	66 071	-22.9%	144 444	141 725	176 951	24.9%	209 909	227 389	243 022
20P-PLASTIIKKAKIRURGIA	18 072	16 534	17 743	7.3%	41 120	13 305	28 632	115.2%	59 192	29 839	46 376

20R-SYDÄN- JA RINTAELINK	0	110	272	147.7%	18 141	73 585	18 440	-74.9%	18 141	73 695	18 712
20U-UROLOGIA	35 385	60 801	60 199	-1.0%	46 056	47 598	30 739	-35.4%	81 442	108 399	90 938
20V-VERISUONIKIRURGIA	15 008	27 516	8 063	-70.7%	24 802	35 254	19 598	-44.4%	39 810	62 770	27 661
25-NEUROKIRURGIA	9 961	25 777	22 327	-13.4%	44 208	84 793	38 967	-54.0%	54 169	110 570	61 294
30-NAISTENTAUDIT JA SYN	93 816	53 376	38 091	-28.6%	5 268	2 189	8 926	307.8%	99 084	55 564	47 017
30Q-NAISTENTAUDIT JA SYN	62 854	84 476	58 677	-30.5%	79 658	151 664	72 928	-51.9%	142 512	236 140	131 605
30S-NAISTENTAUTIEN SÄDEH	12 295	7 355	9 576	30.2%	14 541	7 089	0	-100.0%	26 836	14 444	9 576
40D-NEONATOLOGIA	8 384	8 390	4 300	-48.7%	104 265	169 423	1 232	-99.3%	112 649	177 813	5 532
40H-LASTEN HEMATOLOGIA	2 084	6 801	4 754	-30.1%	0	2 796	2 462	-11.9%	2 084	9 596	7 216
40-LASTENTAUDIT	91 835	93 641	101 654	8.6%	91 537	40 977	35 820	-12.6%	183 372	134 618	137 474
50-SILMÄTAUDIT	108 757	97 411	91 375	-6.2%	5 290	7 483	4 289	-42.7%	114 047	104 894	95 664
55B-AUDIOLOGIA	15 109	24 672	17 371	-29.6%	0	0	0	0.0%	15 109	24 672	17 371
55-KORVA-, NENÄ- JA KUR	62 128	54 779	34 231	-37.5%	45 063	11 925	7 413	-37.8%	107 191	66 704	41 644
57-FONIATRIA	4 742	6 470	3 386	-47.7%	0	0	0	0.0%	4 742	6 470	3 386
58-HAMMAS-, SUU- JA LEU	40 691	30 650	32 810	7.0%	0	1 247	726	-41.8%	40 691	31 897	33 536
60-IHO- JA SUKUPUOLITAU	29 787	20 833	23 166	11.2%	1 668	0	0	0.0%	31 455	20 833	23 166
65-SYÖPÄTAUDIT JA SÄDEH	136 369	90 953	212 855	134.0%	15 064	34 386	29 815	-13.3%	151 433	125 339	242 670
70-PSYKIATRIA	133 300	164 517	130 275	-20.8%	226 721	137 734	82 752	-39.9%	360 022	302 250	213 027
74-NUORISOPSYKIATRIA	46 029	64 622	58 269	-9.8%	17 231	42 920	645	-98.5%	63 260	107 542	58 914
75-LASTENPSYKIATRIA	28 650	34 305	44 145	28.7%	0	129 607	6 650	-94.9%	28 650	163 912	50 795
75X-NUORISOPSYKIATRIA (L	0	0	0		0	0	0		0	0	0
77-NEUROLOGIA	89 156	64 750	93 636	44.6%	49 523	94 042	38 223	-59.4%	138 679	158 792	131 859
78-LASTENNEUROLOGIA	13 403	20 295	16 919	-16.6%	0	922	0	-100.0%	13 403	21 217	16 919
80-KEUHKOSAIRAUDET	115 334	72 473	77 019	6.3%	51 779	73 431	70 925	-3.4%	167 113	145 904	147 944
94-PERINNÖLLISYYSLÄÄKET	4 441	7 658	9 740	27.2%	0	0	0	0.0%	4 441	7 658	9 740
95-TYÖLÄÄKETIEDE JA TYÖ	741	0	432		0	0	0		741	0	432
96-FYSIATRIA	10 271	7 209	4 295	-40.4%	0	0	0	0.0%	10 271	7 209	4 295
98-YLEISLÄÄKETIEDE	0	3 120	2 293	-26.5%	0	0	0	0.0%	0	3 120	2 293
EH-ENSIHOITO	0	0	0	0.0%	0	0	0	0.0%	118 154	145 410	147 731
KH-KALLIIN HOIDON HYV.	0	0	0	0.0%	0	0	0	0.0%	- 39 401	- 76 420	- 13 611
Yhteensä:	2 046 185	2 009 776	1 968 657	-2.0%	1 560 960	1 885 656	1 302 163	-30.9%	3 685 898	3 964 422	3 404 940

538 - Nousiainen, määrät: Varsinais-Suomen sairaanhoitopiiri

ERIKOISALA	AVOHOITOKÄYNNIT				VUODEOSASTOHOITOPÄIVÄT				HOITOJAKSOT		
	2020	2021	2022	Muutos-%	2020	2021	2022	Muutos-%	2020	2021	2022

0-EI ERIKOISALAA	9	10	16	60.0%	0	0	0		0	0	0
10E-SISÄTAUTIEN ENDOKRIN	111	103	109	5.8%	14	10	0	-100.0%	3	2	0
10G-SISÄTAUTIEN GASTROEN	162	190	202	6.3%	9	12	20	66.7%	3	2	5
10H-HEMATOLOGIA	64	54	58	7.4%	5	0	5		2	0	2
10I-INFEKTIOSAIRAUDET	37	43	61	41.9%	26	22	37	68.2%	8	7	7
10K-KARDIOLOGIA	140	161	117	-27.3%	65	68	45	-33.8%	29	34	17
10M-NEFROLOGIA	67	106	90	-15.1%	14	19	22	15.8%	3	7	5
10R-REUMATOLOGIA	279	252	205	-18.7%	12	2	4	100.0%	5	2	1
10-SISÄTAUDIT	53	57	51	-10.5%	146	164	124	-24.4%	39	37	31
11-ANESTESIOLOGIA JA TE	33	29	19	-34.5%	0	0	0		0	0	0
15E-AKUUTTILÄÄKETIEDE/ER	486	474	413	-12.9%	0	0	0		0	0	0
15Y-AKUUTTILÄÄKETIEDE/YL	217	299	178	-40.5%	0	0	0		0	0	0
20G-GASTROENTEROLOGINEN	157	168	157	-6.5%	114	160	103	-35.6%	37	43	33
20J-KÄSIKIRURGIA	94	57	85	49.1%	1	1	1	0.0%	1	1	2
20-KIRURGIA	88	82	109	32.9%	25	14	50	257.1%	10	16	22
20L-LASTENKIRURGIA	104	80	91	13.8%	40	6	14	133.3%	13	5	11
20O-ORTOPEDIA	261	287	285	-0.7%	77	99	81	-18.2%	36	40	36
20P-PLASTIIKKAKIRURGIA	62	51	38	-25.5%	26	1	9	800.0%	6	1	2
20R-SYDÄN- JA RINTAELINK	0	1	2	100.0%	7	33	9	-72.7%	3	4	2
20U-UROLOGIA	135	168	157	-6.5%	47	15	27	80.0%	21	14	11
20V-VERISUONIKIRURGIA	28	50	17	-66.0%	17	19	4	-78.9%	3	6	3
25-NEUROKIRURGIA	37	78	62	-20.5%	24	27	13	-51.9%	10	13	9
30-NAISTENTAUDIT JA SYN	166	119	125	5.0%	7	3	10	233.3%	7	3	9
30Q-NAISTENTAUDIT JA SYN	254	397	220	-44.6%	95	146	80	-45.2%	31	51	27
30S-NAISTENTAUTIEN SÄDEH	31	30	33	10.0%	8	5	0	-100.0%	5	2	0
40D-NEONATOLOGIA	34	19	8	-57.9%	80	101	1	-99.0%	4	3	1
40H-LASTEN HEMATOLOGIA	15	40	30	-25.0%	0	4	1	-75.0%	0	1	1
40-LASTENTAUDIT	365	427	382	-10.5%	36	44	20	-54.5%	13	13	8
50-SILMÄTAUDIT	411	390	406	4.1%	5	5	3	-40.0%	4	3	1
55B-AUDIOLOGIA	103	161	131	-18.6%	0	0	0		0	0	0
55-KORVA-, NENÄ- JA KUR	202	137	127	-7.3%	60	3	7	133.3%	13	3	3
57-FONIATRIA	15	29	11	-62.1%	0	0	0		0	0	0
58-HAMMAS-, SUU- JA LEU	94	115	102	-11.3%	0	2	1	-50.0%	0	2	1
60-IHO- JA SUKUPUOLITAU	145	130	167	28.5%	3	0	0		1	0	0
65-SYÖPÄTAUDIT JA SÄDEH	275	261	486	86.2%	25	38	36	-5.3%	12	12	22
70-PSYKIATRIA	876	1 058	841	-20.5%	371	279	186	-33.3%	15	13	6

74-NUORISOPSYKIATRIA	271	398	301	-24.4%	21	86	1	-98.8%	2	9	1
75-LASTENPSYKIATRIA	216	371	238	-35.8%	0	209	71	-66.0%	0	3	8
75X-NUORISOPSYKIATRIA (L	0	0	0		0	0	0		0	0	0
77-NEUROLOGIA	437	344	384	11.6%	53	84	42	-50.0%	15	17	10
78-LASTENNEUROLOGIA	69	76	80	5.3%	0	1	0	-100.0%	0	1	0
80-KEUHKOSAIRAUDET	319	252	218	-13.5%	83	91	77	-15.4%	23	19	13
94-PERINNÖLLISYYSLÄÄKET	9	14	14	0.0%	0	0	0		0	0	0
95-TYÖLÄÄKETIEDE JA TYÖ	2	0	2		0	0	0		0	0	0
96-FYSIATRIA	46	20	9	-55.0%	0	0	0		0	0	0
98-YLEISLÄÄKETIEDE	0	11	10	-9.1%	0	0	0		0	0	0
EH-ENSIHOITO	0	0	0	0.0%	0	0	0	0.0%	0	0	0
KH-KALLIIN HOIDON HYV.	0	0	0		0	0	0		0	0	0
	6 979	7 599	6 847	-9.9%	1 516	1 773	1 104	-37.7%	377	389	310

561 - Oripää, kustannukset: Varsinais-Suomen sairaanhoitopiiri

ERIKOISALA	AVOHOIDON KUSTANNUKSET				VUODEOSASTOHOIDON KUSTANNUKSET				KUSTANNUKSET YHTEENSÄ		
	2020	2021	2022	Muutos-%	2020	2021	2022	Muutos-%	2020	2021	2022
0-EI ERIKOISALAA	1 060	5 633	5 266	-6.5%	0	0	0	0.0%	1 060	5 633	5 266
10E-SISÄTAUTIEN ENDOKRIN	4 743	4 391	4 920	12.0%	0	5 251	5 841	11.2%	4 743	9 642	10 761
10G-SISÄTAUTIEN GASTROEN	16 051	20 079	15 746	-21.6%	0	0	2 134	0.0%	16 051	20 079	17 880
10H-HEMATOLOGIA	19 783	1 762	661	-62.5%	4 869	0	0	0.0%	24 653	1 762	661
10I-INFECTIOSAIRAUDET	220	19 014	13 702	-27.9%	0	7 372	7 105	-3.6%	220	26 387	20 807
10K-KARDIOLOGIA	6 720	12 006	8 380	-30.2%	23 822	32 003	18 799	-41.3%	30 541	44 008	27 179
10M-NEFROLOGIA	49 664	7 605	5 476	-28.0%	0	5 378	2 628	-51.1%	49 664	12 983	8 104
10R-REUMATOLOGIA	42 638	29 934	16 896	-43.6%	0	0	0	0.0%	42 638	29 934	16 896
10-SISÄTAUDIT	3 976	4 659	6 244	34.0%	46 404	41 435	21 527	-48.0%	50 380	46 095	27 770
11-ANESTESIOLOGIA JA TE	10 400	6 090	4 304	-29.3%	468 194	349 316	426 497	22.1%	478 594	355 406	430 801
15E-AKUUTTILÄÄKETIEDE/ER	105 770	111 504	95 765	-14.1%	0	0	0	0.0%	105 770	111 504	95 765
15Y-AKUUTTILÄÄKETIEDE/YL	24 270	22 727	34 889	53.5%	0	0	0	0.0%	24 270	22 727	34 889
20G-GASTROENTEROLOGINEN	21 946	52 183	14 886	-71.5%	17 128	64 528	15 355	-76.2%	39 074	116 711	30 241
20J-KÄSIKIRURGIA	10 534	10 265	9 072	-11.6%	0	9 213	0	-100.0%	10 534	19 477	9 072
20-KIRURGIA	12 193	5 680	17 675	211.2%	5 935	0	3 892	0.0%	18 128	5 680	21 567
20L-LASTENKIRURGIA	8 277	7 008	9 185	31.1%	975	8 859	13 407	51.3%	9 252	15 867	22 592
20O-ORTOPEDIA	19 479	19 121	20 457	7.0%	24 105	47 510	51 683	8.8%	43 585	66 631	72 140
20P-PLASTIIKKAKIRURGIA	4 673	1 797	880	-51.0%	437	15 826	12 810	-19.1%	5 110	17 623	13 690

20R-SYDÄN- JA RINTAELINK	207	0	0		0	0	0		207	0	0
20U-UROLOGIA	23 370	21 723	17 746	-18.3%	61 542	22 316	8 784	-60.6%	84 911	44 038	26 530
20V-VERISUONIKIRURGIA	3 110	1 630	4 959	204.2%	0	6 819	1 205	-82.3%	3 110	8 449	6 164
20Y-YLEISKIRURGIA	0	0	0		0	0	0		0	0	0
25-NEUROKIRURGIA	3 928	8 059	4 770	-40.8%	42 038	16 585	20 355	22.7%	45 967	24 644	25 125
30-NAISTENTAUDIT JA SYN	18 498	23 043	15 247	-33.8%	700	1 535	921	-40.0%	19 198	24 578	16 168
30Q-NAISTENTAUDIT JA SYN	14 845	10 798	18 162	68.2%	21 595	21 967	23 671	7.8%	36 440	32 765	41 833
30S-NAISTENTAUTIEN SÄDEH	150	1 363	4 319	216.8%	0	2 958	6 034	104.0%	150	4 321	10 352
40D-NEONATOLOGIA	1 560	1 160	3 600	210.3%	0	35 378	0	-100.0%	1 560	36 538	3 600
40H-LASTEN HEMATOLOGIA	3 714	3 794	3 599	-5.1%	0	0	0	0.0%	3 714	3 794	3 599
40-LASTENTAUDIT	37 297	38 660	34 257	-11.4%	152 190	15 422	23 499	52.4%	189 487	54 083	57 756
50-SILMÄTAUDIT	23 682	13 922	26 372	89.4%	600	10 554	2 620	-75.2%	24 282	24 476	28 992
55B-AUDIOLOGIA	2 364	2 150	2 544	18.3%	0	0	0	0.0%	2 364	2 150	2 544
55-KORVA-, NENÄ- JA KUR	7 873	16 857	10 965	-35.0%	0	2 529	1 560	-38.3%	7 873	19 386	12 525
57-FONIATRIA	720	545	0	-100.0%	0	0	0	0.0%	720	545	0
58-HAMMAS-, SUU- JA LEU	21 731	3 492	9 979	185.8%	1 094	0	0	0.0%	22 825	3 492	9 979
60-IHO- JA SUKUPUOLITAU	7 034	5 193	5 794	11.6%	0	1 499	0	-100.0%	7 034	6 692	5 794
65-SYÖPÄTAUDIT JA SÄDEH	11 522	37 292	29 539	-20.8%	3 507	12 667	0	-100.0%	15 028	49 959	29 539
70-PSYKIATRIA	32 507	20 098	23 790	18.4%	62 499	43 071	33 665	-21.8%	95 005	63 169	57 454
74-NUORISOPSYKIATRIA	15 671	10 562	3 430	-67.5%	1 961	22 369	0	-100.0%	17 632	32 931	3 430
75-LASTENPSYKIATRIA	3 321	4 879	12 100	148.0%	0	0	0	0.0%	3 321	4 879	12 100
75X-NUORISOPSYKIATRIA (L	0	0	0		0	0	0		0	0	0
77-NEUROLOGIA	66 373	42 222	31 734	-24.8%	2 573	33 929	5 719	-83.1%	68 946	76 151	37 454
78-LASTENNEUROLOGIA	13 025	8 731	9 316	6.7%	0	0	0	0.0%	13 025	8 731	9 316
80-KEUHKOSAIRAUDET	7 306	7 675	9 377	22.2%	7 114	15 107	7 291	-51.7%	14 420	22 782	16 668
94-PERINNÖLLISYYSLÄÄKET	400	787	1 909	142.4%	0	0	0	0.0%	400	787	1 909
96-FYSIATRIA	0	777	1 395	79.5%	0	0	0	0.0%	0	777	1 395
98-YLEISLÄÄKETIEDE	0	0	0		0	0	0		0	0	0
EH-ENSIHOITO	0	0	0	0.0%	0	0	0	0.0%	34 051	40 986	41 993
KH-KALLIIN HOIDON HYV.	0	0	0	0.0%	0	0	0	0.0%	- 540 303	- 280 487	- 352 579
Yhteensä:	682 604	626 868	569 306	-9.2%	949 281	851 396	717 001	-15.8%	1 125 633	1 238 763	975 722

561 - Oripää, määrät: Varsinais-Suomen sairaanhoitopiiri

ERIKOISALA	AVOHOITOKÄYNNIT				VUODEOSASTOHOITOPÄIVÄT				HOITOJAKSOT		
	2020	2021	2022	Muutos-%	2020	2021	2022	Muutos-%	2020	2021	2022

0-EI ERIKOISALAA	8	14	15	7.1%	0	0	0		0	0	0
10E-SISÄTAUTIEN ENDOKRIN	26	28	47	67.9%	0	5	7	40.0%	0	1	1
10G-SISÄTAUTIEN GASTROEN	69	71	58	-18.3%	0	0	3		0	0	1
10H-HEMATOLOGIA	35	11	6	-45.5%	2	0	0		1	0	0
10I-INFEKTIOSAIRAUDET	1	36	31	-13.9%	0	7	8	14.3%	0	2	3
10K-KARDIOLOGIA	38	48	40	-16.7%	20	18	7	-61.1%	8	5	4
10M-NEFROLOGIA	150	45	45	0.0%	0	6	3	-50.0%	0	2	1
10R-REUMATOLOGIA	104	82	55	-32.9%	0	0	0		0	0	0
10-SISÄTAUDIT	13	21	31	47.6%	51	61	24	-60.7%	17	17	6
11-ANESTESIOLOGIA JA TE	26	12	9	-25.0%	242	181	242	33.7%	7	6	7
15E-AKUUTTILÄÄKETIEDE/ER	189	188	159	-15.4%	0	0	0		0	0	0
15Y-AKUUTTILÄÄKETIEDE/YL	175	166	195	17.5%	0	0	0		0	0	0
20G-GASTROENTEROLOGINEN	53	66	28	-57.6%	13	29	11	-62.1%	7	17	9
20J-KÄSIKIRURGIA	21	38	23	-39.5%	0	4	0	-100.0%	0	2	0
20-KIRURGIA	19	24	35	45.8%	1	0	3		1	0	2
20L-LASTENKIRURGIA	33	25	28	12.0%	1	10	8	-20.0%	1	7	2
20O-ORTOPEDIA	77	61	69	13.1%	9	24	22	-8.3%	7	11	10
20P-PLASTIIKKAKIRURGIA	27	11	11	0.0%	1	8	10	25.0%	1	2	2
20R-SYDÄN- JA RINTAELINK	1	0	0		0	0	0		0	0	0
20U-UROLOGIA	62	52	57	9.6%	28	7	4	-42.9%	16	4	3
20V-VERISUONIKIRURGIA	5	6	12	100.0%	0	3	1	-66.7%	0	1	1
20Y-YLEISKIRURGIA	0	0	0		0	0	0		0	0	0
25-NEUROKIRURGIA	14	24	15	-37.5%	19	5	10	100.0%	7	2	5
30-NAISTENTAUDIT JA SYN	39	59	42	-28.8%	1	2	1	-50.0%	1	2	1
30Q-NAISTENTAUDIT JA SYN	62	52	59	13.5%	23	20	22	10.0%	9	7	9
30S-NAISTENTAUTIEN SÄDEH	1	3	7	133.3%	0	1	5	400.0%	0	1	1
40D-NEONATOLOGIA	3	3	6	100.0%	0	34	0	-100.0%	0	2	0
40H-LASTEN HEMATOLOGIA	28	30	10	-66.7%	0	0	0		0	0	0
40-LASTENTAUDIT	122	107	117	9.3%	63	13	21	61.5%	10	5	8
50-SILMÄTAUDIT	125	111	116	4.5%	1	3	4	33.3%	1	2	1
55B-AUDIOLOGIA	34	33	31	-6.1%	0	0	0		0	0	0
55-KORVA-, NENÄ- JA KUR	40	62	48	-22.6%	0	4	1	-75.0%	0	2	1
57-FONIATRIA	6	4	0	-100.0%	0	0	0		0	0	0
58-HAMMAS-, SUU- JA LEU	46	22	20	-9.1%	3	0	0		1	0	0
60-IHO- JA SUKUPUOLITAU	31	35	32	-8.6%	0	2	0	-100.0%	0	1	0
65-SYÖPÄTAUDIT JA SÄDEH	33	96	69	-28.1%	4	14	0	-100.0%	1	4	0

70-PSYKIATRIA	186	133	123	-7.5%	126	85	68	-20.0%	9	4	5
74-NUORISOPSYKIATRIA	118	77	21	-72.7%	4	42	0	-100.0%	1	8	0
75-LASTENPSYKIATRIA	14	25	54	116.0%	0	0	0		0	0	0
75X-NUORISOPSYKIATRIA (L	0	0	0		0	0	0		0	0	0
77-NEUROLOGIA	135	109	134	22.9%	3	14	6	-57.1%	1	4	2
78-LASTENNEUROLOGIA	47	20	19	-5.0%	0	0	0		0	0	0
80-KEUHKOSAIRAUDET	35	40	40	0.0%	8	19	7	-63.2%	3	7	3
94-PERINNÖLLISYYSLÄÄKET	1	2	4	100.0%	0	0	0		0	0	0
96-FYSIATRIA	0	3	3	0.0%	0	0	0		0	0	0
98-YLEISLÄÄKETIEDE	0	0	0		0	0	0		0	0	0
EH-ENSIHOITO	0	0	0	0.0%	0	0	0	0.0%	0	0	0
KH-KALLIIN HOIDON HYV.	0	0	0		0	0	0		0	0	0
	2 252	2 055	1 924	-6.4%	623	621	498	-19.8%	110	128	88

577 - Paimio, kustannukset: Varsinais-Suomen sairaanhoitopiiri

ERIKOISALA	AVOHOIDON KUSTANNUKSET				VUODEOSASTOHOIDON KUSTANNUKSET				KUSTANNUKSET YHTEENSÄ		
	2020	2021	2022	Muutos-%	2020	2021	2022	Muutos-%	2020	2021	2022
0-EI ERIKOISALAA	11 415	18 413	20 790	12.9%	0	398	920	131.2%	11 415	18 811	21 710
10E-SISÄTAUTIEN ENDOKRIN	62 783	49 895	56 336	12.9%	3 153	3 809	0	-100.0%	65 936	53 703	56 336
10G-SISÄTAUTIEN GASTROEN	173 877	200 960	175 630	-12.6%	31 882	15 149	7 055	-53.4%	205 759	216 109	182 685
10H-HEMATOLOGIA	114 138	138 159	268 850	94.6%	35 122	29 778	63 919	114.7%	149 260	167 937	332 769
10I-INFECTIOSAIRAUDET	51 569	100 898	75 285	-25.4%	30 855	24 053	127 047	428.2%	82 423	124 951	202 332
10K-KARDIOLOGIA	126 276	177 510	210 376	18.5%	172 281	182 850	241 216	31.9%	298 557	360 360	451 592
10M-NEFROLOGIA	149 538	165 215	103 232	-37.5%	20 687	15 891	29 225	83.9%	170 225	181 106	132 457
10R-REUMATOLOGIA	136 246	93 891	93 380	-0.5%	9 685	9 202	3 658	-60.2%	145 931	103 093	97 039
10-SISÄTAUDIT	274 894	196 483	58 056	-70.5%	206 172	379 416	404 773	6.7%	481 066	575 899	462 829
11-ANESTESIOLOGIA JA TE	43 794	40 040	15 391	-61.6%	0	0	0	0.0%	43 794	40 040	15 391
15E-AKUUTTILÄÄKETIEDE/ER	673 260	687 506	712 131	3.6%	0	3 642	3 934	8.0%	673 260	691 148	716 065
15Y-AKUUTTILÄÄKETIEDE/YL	63 863	97 205	68 692	-29.3%	0	0	0	0.0%	63 863	97 205	68 692
20G-GASTROENTEROLOGINEN	246 422	203 890	174 474	-14.4%	305 954	298 181	420 945	41.2%	552 376	502 070	595 419
20J-KÄSIKIRURGIA	70 517	83 538	56 748	-32.1%	3 085	566	0	-100.0%	73 602	84 104	56 748
20-KIRURGIA	95 795	146 913	107 969	-26.5%	79 748	73 049	47 695	-34.7%	175 543	219 962	155 664
20L-LASTENKIRURGIA	81 323	83 672	85 107	1.7%	145 775	36 488	42 732	17.1%	227 098	120 159	127 839
20O-ORTOPEDIA	138 177	153 727	160 538	4.4%	433 426	515 597	473 072	-8.2%	571 603	669 325	633 610
20P-PLASTIIKKAKIRURGIA	53 044	27 739	44 413	60.1%	47 638	87 257	75 228	-13.8%	100 682	114 996	119 641

20R-SYDÄN- JA RINTAELINK	772	1 662	1 108	-33.4%	154 772	138 606	25 067	-81.9%	155 544	140 268	26 175
20U-UROLOGIA	105 726	99 124	131 314	32.5%	102 319	76 893	91 284	18.7%	208 046	176 017	222 598
20V-VERISUONIKIRURGIA	35 129	50 951	41 629	-18.3%	64 873	78 193	68 025	-13.0%	100 002	129 144	109 655
20Y-YLEISKIRURGIA	0	0	0		0	0	0		0	0	0
25-NEUROKIRURGIA	65 135	32 575	36 965	13.5%	276 423	374 460	327 530	-12.5%	341 558	407 036	364 495
30-NAISTENTAUDIT JA SYN	167 258	159 940	126 416	-21.0%	19 208	25 803	10 872	-57.9%	186 465	185 743	137 287
30Q-NAISTENTAUDIT JA SYN	128 536	206 771	142 551	-31.1%	185 117	268 181	264 589	-1.3%	313 653	474 952	407 139
30S-NAISTENTAUTIEN SÄDEH	34 567	34 898	29 039	-16.8%	31 143	17 490	32 328	84.8%	65 710	52 388	61 367
40A-LASTEN ALLERGOLOGIA	0	0	0		0	0	0		0	0	0
40D-NEONATOLOGIA	8 120	6 839	10 983	60.6%	26 715	86 090	137 500	59.7%	34 835	92 928	148 483
40H-LASTEN HEMATOLOGIA	70 137	32 735	14 104	-56.9%	136 296	39 486	2 815	-92.9%	206 433	72 221	16 919
40-LASTENTAUDIT	242 732	263 058	289 181	9.9%	160 779	187 521	154 096	-17.8%	403 511	450 580	443 277
50-SILMÄTAUDIT	228 694	252 007	221 757	-12.0%	17 261	28 639	8 955	-68.7%	245 955	280 646	230 712
55B-AUDIOLOGIA	20 875	35 202	25 728	-26.9%	0	0	0	0.0%	20 875	35 202	25 728
55-KORVA-, NENÄ- JA KUR	121 601	111 652	113 629	1.8%	129 711	162 474	86 210	-46.9%	251 312	274 125	199 839
57-FONIATRIA	7 927	9 051	13 469	48.8%	0	0	0	0.0%	7 927	9 051	13 469
58-HAMMAS-, SUU- JA LEU	116 759	108 186	96 408	-10.9%	3 666	2 801	0	-100.0%	120 424	110 986	96 408
60-IHO- JA SUKUPUOLITAU	72 162	54 742	58 485	6.8%	3 516	31 218	59 650	91.1%	75 678	85 960	118 135
65-SYÖPÄTAUDIT JA SÄDEH	327 067	334 874	292 094	-12.8%	50 670	50 175	62 319	24.2%	377 738	385 049	354 412
70-PSYKIATRIA	278 688	236 282	237 442	0.5%	219 414	267 414	239 723	-10.4%	498 102	503 696	477 165
74-NUORISOPSYKIATRIA	90 344	160 653	163 629	1.9%	25 431	23 134	41 685	80.2%	115 775	183 787	205 314
75-LASTENPSYKIATRIA	117 591	118 050	154 639	31.0%	27 093	6 480	48 358	646.3%	144 684	124 530	202 997
75X-NUORISOPSYKIATRIA (L	0	0	0		0	0	0		0	0	0
77-NEUROLOGIA	194 474	167 216	192 036	14.8%	333 448	211 657	135 742	-35.9%	527 923	378 874	327 778
78-LASTENNEUROLOGIA	63 512	334 002	230 164	-31.1%	3 224	12 569	0	-100.0%	66 736	346 571	230 164
80-KEUHKOSAIRAUDET	227 760	227 458	250 753	10.2%	155 420	107 410	116 992	8.9%	383 180	334 868	367 745
94-PERINNÖLLISYYSLÄÄKET	17 983	33 869	16 514	-51.2%	0	0	0	0.0%	17 983	33 869	16 514
95-TYÖLÄÄKETIEDE JA TYÖ	200	300	1 967	555.7%	0	0	0	0.0%	200	300	1 967
96-FYSIATRIA	10 857	6 547	7 222	10.3%	0	0	0	0.0%	10 857	6 547	7 222
98-YLEISLÄÄKETIEDE	12 780	5 165	12 027	132.8%	0	0	0	0.0%	12 780	5 165	12 027
EH-ENSIHOITO	0	0	0	0.0%	0	0	0	0.0%	270 407	334 613	343 815
KH-KALLIIN HOIDON HYV.	0	0	0	0.0%	0	0	0	0.0%	- 260 301	- 441 138	- 329 021
Yhteensä:	5 334 316	5 749 463	5 398 646	-6.1%	3 651 961	3 872 019	3 855 160	-0.4%	8 996 384	9 514 956	9 268 601

577 - Paimio, määrät: Varsinais-Suomen sairaanhoitopiiri

ERIKOISALA	AVOHOITOKÄYNNIT				VUODEOSASTOHOITOPÄIVÄT				HOITOJAKSOT		
	2020	2021	2022	Muutos-%	2020	2021	2022	Muutos-%	2020	2021	2022
0-EI ERIKOISALAA	30	48	43	-10.4%	0	1	1	0.0%	0	1	1
10E-SISÄTAUTIEN ENDOKRIN	315	315	311	-1.3%	6	2	0	-100.0%	2	1	0
10G-SISÄTAUTIEN GASTROEN	605	655	665	1.5%	63	21	8	-61.9%	11	8	3
10H-HEMATOLOGIA	235	362	384	6.1%	22	23	42	82.6%	11	4	3
10I-INFEKTIOSAIRAUDET	91	167	127	-24.0%	49	36	108	200.0%	13	13	19
10K-KARDIOLOGIA	298	380	368	-3.2%	128	136	157	15.4%	58	58	59
10M-NEFROLOGIA	509	693	479	-30.9%	35	23	36	56.5%	14	6	6
10R-REUMATOLOGIA	547	500	532	6.4%	19	12	5	-58.3%	10	7	3
10-SISÄTAUDIT	201	192	187	-2.6%	296	507	382	-24.7%	85	122	91
11-ANESTESIOLOGIA JA TE	96	155	101	-34.8%	0	0	0		0	0	0
15E-AKUUTTILÄÄKETIEDE/ER	1 113	1 192	1 135	-4.8%	0	7	8	14.3%	0	1	1
15Y-AKUUTTILÄÄKETIEDE/YL	489	723	490	-32.2%	0	0	0		0	0	0
20G-GASTROENTEROLOGINEN	407	458	452	-1.3%	214	204	293	43.6%	73	79	68
20J-KÄSIKIRURGIA	167	208	137	-34.1%	1	0	0		1	2	0
20-KIRURGIA	146	241	200	-17.0%	25	22	25	13.6%	22	24	11
20L-LASTENKIRURGIA	260	254	271	6.7%	52	24	31	29.2%	25	18	18
20O-ORTOPEDIA	595	719	628	-12.7%	209	231	224	-3.0%	99	104	93
20P-PLASTIIKKAKIRURGIA	110	102	98	-3.9%	20	67	55	-17.9%	7	8	13
20R-SYDÄN- JA RINTAELINK	5	12	6	-50.0%	83	69	23	-66.7%	7	9	4
20U-UROLOGIA	284	323	355	9.9%	53	46	50	8.7%	31	31	23
20V-VERISUONIKIRURGIA	73	100	88	-12.0%	23	45	37	-17.8%	12	14	15
20Y-YLEISKIRURGIA	0	0	0		0	0	0		0	0	0
25-NEUROKIRURGIA	175	129	148	14.7%	97	129	169	31.0%	44	30	31
30-NAISTENTAUDIT JA SYN	364	367	301	-18.0%	26	22	12	-45.5%	18	19	9
30Q-NAISTENTAUDIT JA SYN	545	823	651	-20.9%	224	265	253	-4.5%	77	104	89
30S-NAISTENTAUTIEN SÄDEH	63	71	71	0.0%	18	11	27	145.5%	8	4	4
40A-LASTEN ALLERGOLOGIA	0	0	0		0	0	0		0	0	0
40D-NEONATOLOGIA	49	21	34	61.9%	21	82	85	3.7%	14	6	13
40H-LASTEN HEMATOLOGIA	149	134	68	-49.3%	67	36	2	-94.4%	20	18	2
40-LASTENTAUDIT	933	1 045	988	-5.5%	119	82	117	42.7%	33	27	35
50-SILMÄTAUDIT	977	1 097	1 063	-3.1%	16	16	6	-62.5%	11	14	5
55B-AUDIOLOGIA	240	251	294	17.1%	0	0	0		0	0	0
55-KORVA-, NENÄ- JA KUR	501	495	453	-8.5%	59	77	56	-27.3%	30	22	23
57-FONIATRIA	32	30	52	73.3%	0	0	0		0	0	0

58-HAMMAS-, SUU- JA LEU	335	369	294	-20.3%	5	4	0	-100.0%	4	2	0
60-IHO- JA SUKUPUOLITAU	305	293	291	-0.7%	8	50	86	72.0%	2	6	3
65-SYÖPÄAUDIT JA SÄDEH	753	793	795	0.3%	102	74	74	0.0%	19	18	19
70-PSYKIATRIA	1 977	1 522	1 819	19.5%	445	532	520	-2.3%	35	46	39
74-NUORISOPSYKIATRIA	549	956	963	0.7%	47	46	91	97.8%	12	8	12
75-LASTENPSYKIATRIA	564	680	622	-8.5%	54	13	46	253.8%	5	2	4
75X-NUORISOPSYKIATRIA (L	0	0	0		0	0	0		0	0	0
77-NEUROLOGIA	775	691	806	16.6%	289	183	136	-25.7%	41	31	23
78-LASTENNEUROLOGIA	232	350	255	-27.1%	4	6	0	-100.0%	1	4	0
80-KEUHKOSAIRAUDET	665	620	610	-1.6%	204	120	138	15.0%	54	33	28
94-PERINNÖLLISYYSLÄÄKET	28	44	23	-47.7%	0	0	0		0	0	0
95-TYÖLÄÄKETIEDE JA TYÖ	2	2	7	250.0%	0	0	0		0	0	0
96-FYSIATRIA	30	16	26	62.5%	0	0	0		0	0	0
98-YLEISLÄÄKETIEDE	32	19	33	73.7%	0	0	0		0	0	0
EH-ENSIHOITO	0	0	0	0.0%	0	0	0	0.0%	0	0	0
KH-KALLIIN HOIDON HYV.	0	0	0		0	0	0		0	0	0
	16 851	18 617	17 724	-4.8%	3 103	3 224	3 303	2.5%	909	904	770

619 - Punkalaidun, kustannukset: Varsinais-Suomen sairaanhoitopiiri

ERIKOISALA	AVOHOIDON KUSTANNUKSET				VUODEOSASTOHOIDON KUSTANNUKSET				KUSTANNUKSET YHTEENSÄ		
	2020	2021	2022	Muutos-%	2020	2021	2022	Muutos-%	2020	2021	2022
0-EI ERIKOISALAA	4 275	4 510	6 683	48.2%	0	1 194	0	-100.0%	4 275	5 704	6 683
10E-SISÄTAUTIEN ENDOKRIN	6 560	5 202	3 849	-26.0%	0	0	0	0.0%	6 560	5 202	3 849
10G-SISÄTAUTIEN GASTROEN	14 527	14 687	10 094	-31.3%	0	0	0	0.0%	14 527	14 687	10 094
10H-HEMATOLOGIA	6 440	4 143	4 521	9.1%	0	0	0	0.0%	6 440	4 143	4 521
10I-INFECTIOSAIRAUDET	2 284	3 781	2 864	-24.3%	0	4 028	1 747	-56.6%	2 284	7 809	4 611
10K-KARDIOLOGIA	3 052	8 403	4 438	-47.2%	32 201	5 881	732	-87.6%	35 253	14 284	5 170
10M-NEFROLOGIA	53 668	40 824	40 190	-1.6%	0	0	0	0.0%	53 668	40 824	40 190
10R-REUMATOLOGIA	9 790	9 439	7 878	-16.5%	0	0	0	0.0%	9 790	9 439	7 878
10-SISÄTAUDIT	6 275	3 970	4 559	14.8%	13 438	21 097	47 248	124.0%	19 714	25 067	51 807
11-ANESTESIOLOGIA JA TE	2 620	31 557	1 154	-96.3%	0	0	0	0.0%	2 620	31 557	1 154
15E-AKUUTTILÄÄKETIEDE/ER	16 340	16 003	17 430	8.9%	0	0	0	0.0%	16 340	16 003	17 430
15Y-AKUUTTILÄÄKETIEDE/YL	2 941	5 726	8 580	49.9%	0	0	0	0.0%	2 941	5 726	8 580
20G-GASTROENTEROLOGINEN	3 012	6 225	9 352	50.2%	0	9 115	0	-100.0%	3 012	15 341	9 352
20J-KÄSIKIRURGIA	2 215	2 287	1 750	-23.5%	750	120	0	-100.0%	2 965	2 407	1 750

20-KIRURGIA	5 760	2 722	5 507	102.3%	16 815	14 280	8 947	-37.3%	22 575	17 002	14 454
20L-LASTENKIRURGIA	2 173	6 525	1 013	-84.5%	0	21 213	0	-100.0%	2 173	27 738	1 013
20O-ORTOPEDIA	9 212	10 422	19 108	83.3%	8 326	26 099	20 542	-21.3%	17 538	36 521	39 650
20P-PLASTIIKKAKIRURGIA	0	472	4 757	907.8%	0	2 143	0	-100.0%	0	2 615	4 757
20R-SYDÄN- JA RINTAELINK	0	0	50		2 582	0	22 421		2 582	0	22 471
20U-UROLOGIA	9 834	6 856	4 481	-34.6%	3 322	14 427	0	-100.0%	13 156	21 284	4 481
20V-VERISUONIKIRURGIA	5 235	2 880	4 637	61.0%	3 743	0	7 600	0.0%	8 978	2 880	12 236
25-NEUROKIRURGIA	836	2 064	2 926	41.8%	0	0	4 618	0.0%	836	2 064	7 544
30-NAISTENTAUDIT JA SYN	25 993	8 153	7 153	-12.3%	12 868	29 612	10 705	-63.9%	38 861	37 765	17 858
30Q-NAISTENTAUDIT JA SYN	0	0	680		0	0	7 570		0	0	8 250
30S-NAISTENTAUTIEN SÄDEH	549	1 006	0	-100.0%	0	0	0	0.0%	549	1 006	0
40D-NEONATOLOGIA	0	0	0		0	0	0		0	0	0
40-LASTENTAUDIT	9 319	8 418	6 704	-20.4%	8 180	0	4 138	0.0%	17 499	8 418	10 843
50-SILMÄTAUDIT	27 246	34 215	31 523	-7.9%	3 298	650	0	-100.0%	30 544	34 865	31 523
55B-AUDIOLOGIA	2 060	3 865	2 037	-47.3%	0	0	0	0.0%	2 060	3 865	2 037
55-KORVA-, NENÄ- JA KUR	10 002	6 737	4 884	-27.5%	17 765	15 432	0	-100.0%	27 768	22 169	4 884
57-FONIATRIA	0	0	410		0	0	0		0	0	410
58-HAMMAS-, SUU- JA LEU	4 080	271	211	-22.1%	0	0	0	0.0%	4 080	271	211
60-IHO- JA SUKUPUOLITAU	5 505	2 735	3 099	13.3%	270	0	5 881	0.0%	5 775	2 735	8 980
65-SYÖPÄTAUDIT JA SÄDEH	53 311	39 971	32 686	-18.2%	0	9 008	0	-100.0%	53 311	48 978	32 686
70-PSYKIATRIA	1 497	3 420	5 156	50.8%	0	37 707	129 246	242.8%	1 497	41 127	134 403
74-NUORISOPSYKIATRIA	676	1 408	1 216	-13.7%	2 922	0	0	0.0%	3 598	1 408	1 216
75-LASTENPSYKIATRIA	0	0	0		0	0	0		0	0	0
77-NEUROLOGIA	34 210	31 184	16 435	-47.3%	0	6 447	0	-100.0%	34 210	37 631	16 435
78-LASTENNEUROLOGIA	780	2 135	180	-91.6%	0	0	0	0.0%	780	2 135	180
80-KEUHKOSAIRAUDET	4 483	8 028	4 014	-50.0%	0	919	5 025	446.7%	4 483	8 947	9 039
94-PERINNÖLLISYYSLÄÄKET	3 393	350	0	-100.0%	0	0	0	0.0%	3 393	350	0
95-TYÖLÄÄKETIEDE JA TYÖ	0	0	0		0	0	0		0	0	0
96-FYSIATRIA	150	735	1 578	114.7%	0	0	0	0.0%	150	735	1 578
98-YLEISLÄÄKETIEDE	220	0	300		0	0	0		220	0	300
EH-ENSIHOITO	0	0	0	0.0%	0	0	0	0.0%	72 295	87 215	87 669
KH-KALLIIN HOIDON HYV.	0	0	0		0	0	0		0	0	- 46 866
Yhteensä:	350 520	341 329	284 087	-16.8%	126 481	219 372	276 420	26.0%	549 297	647 916	601 309

619 - Punkalaidun, määrät: Varsinais-Suomen sairaanhoitopiiri

ERIKOISALA	AVOHOITOKÄYNNIT				VUODEOSASTOHOITOPÄIVÄT				HOITOJAKSOT		
	2020	2021	2022	Muutos-%	2020	2021	2022	Muutos-%	2020	2021	2022
0-EI ERIKOISALAA	12	22	15	-31.8%	0	3	0	-100.0%	0	1	0
10E-SISÄTAUTIEN ENDOKRIN	49	41	34	-17.1%	0	0	0		0	0	0
10G-SISÄTAUTIEN GASTROEN	56	45	36	-20.0%	0	0	0		0	0	0
10H-HEMATOLOGIA	33	19	38	100.0%	0	0	0		0	0	0
10I-INFEKTIOSAIRAUDET	10	12	8	-33.3%	0	6	2	-66.7%	0	1	1
10K-KARDIOLOGIA	20	30	35	16.7%	6	4	1	-75.0%	1	1	1
10M-NEFROLOGIA	181	161	147	-8.7%	0	0	0		0	0	0
10R-REUMATOLOGIA	66	74	65	-12.2%	0	0	0		0	0	0
10-SISÄTAUDIT	38	29	33	13.8%	21	17	37	117.6%	7	2	3
11-ANESTESIOLOGIA JA TE	15	31	2	-93.5%	0	0	0		0	0	0
15E-AKUUTTILÄÄKETIEDE/ER	34	29	32	10.3%	0	0	0		0	0	0
15Y-AKUUTTILÄÄKETIEDE/YL	22	42	42	0.0%	0	0	0		0	0	0
20G-GASTROENTEROLOGINEN	12	11	11	0.0%	0	8	0	-100.0%	0	2	0
20J-KÄSIKIRURGIA	8	7	5	-28.6%	1	0	0		1	1	0
20-KIRURGIA	21	18	20	11.1%	12	6	22	266.7%	5	3	4
20L-LASTENKIRURGIA	34	13	4	-69.2%	0	10	0	-100.0%	0	5	0
20O-ORTOPEDIA	37	38	34	-10.5%	3	11	18	63.6%	3	4	4
20P-PLASTIIKKAKIRURGIA	0	4	6	50.0%	0	1	0	-100.0%	0	1	0
20R-SYDÄN- JA RINTAELINK	0	0	1		1	0	9		1	0	1
20U-UROLOGIA	32	25	16	-36.0%	2	6	0	-100.0%	2	3	0
20V-VERISUONIKIRURGIA	7	4	4	0.0%	2	0	5		1	0	1
25-NEUROKIRURGIA	3	9	8	-11.1%	0	0	1		0	0	1
30-NAISTENTAUDIT JA SYN	37	24	20	-16.7%	10	22	9	-59.1%	4	6	4
30Q-NAISTENTAUDIT JA SYN	0	0	4		0	0	6		0	0	1
30S-NAISTENTAUTIEN SÄDEH	1	3	0	-100.0%	0	0	0		0	0	0
40D-NEONATOLOGIA	0	0	0		0	0	0		0	0	0
40-LASTENTAUDIT	47	33	27	-18.2%	4	0	3		1	0	1
50-SILMÄTAUDIT	106	129	100	-22.5%	1	1	0	-100.0%	1	1	0
55B-AUDIOLOGIA	33	53	34	-35.8%	0	0	0		0	0	0
55-KORVA-, NENÄ- JA KUR	46	51	31	-39.2%	15	15	0	-100.0%	3	4	0
57-FONIATRIA	0	0	1		0	0	0		0	0	0
58-HAMMAS-, SUU- JA LEU	17	3	2	-33.3%	0	0	0		0	0	0
60-IHO- JA SUKUPUOLITAU	36	21	21	0.0%	4	0	7		1	0	1
65-SYÖPÄTAUDIT JA SÄDEH	56	50	38	-24.0%	0	15	0	-100.0%	0	2	0

70-PSYKIATRIA	8	22	26	18.2%	0	102	301	195.1%	0	5	15
74-NUORISOPSYKIATRIA	3	9	9	0.0%	4	0	0		2	0	0
75-LASTENPSYKIATRIA	0	0	0		0	0	0		0	0	0
77-NEUROLOGIA	80	90	75	-16.7%	0	5	0	-100.0%	0	2	0
78-LASTENNEUROLOGIA	5	16	1	-93.8%	0	0	0		0	0	0
80-KEUHKOSAIRAUDET	26	32	19	-40.6%	0	1	5	400.0%	0	1	2
94-PERINNÖLLISYYSLÄÄKET	4	1	0	-100.0%	0	0	0		0	0	0
95-TYÖLÄÄKETIEDE JA TYÖ	0	0	0		0	0	0		0	0	0
96-FYSIATRIA	1	2	4	100.0%	0	0	0		0	0	0
98-YLEISLÄÄKETIEDE	2	0	2		0	0	0		0	0	0
EH-ENSIHOITO	0	0	0	0.0%	0	0	0	0.0%	0	0	0
KH-KALLIIN HOIDON HYV.	0	0	0		0	0	0		0	0	0
	1 198	1 203	1 010	-16.0%	86	233	426	82.8%	33	45	40

631 - Pyhäranta, kustannukset: Varsinais-Suomen sairaanhoitopiiri

ERIKOISALA	AVOHOIDON KUSTANNUKSET				VUODEOSASTOHOIDON KUSTANNUKSET				KUSTANNUKSET YHTEENSÄ		
	2020	2021	2022	Muutos-%	2020	2021	2022	Muutos-%	2020	2021	2022
0-EI ERIKOISALAA	3 363	6 072	4 387	-27.7%	825	0	0	0.0%	4 188	6 072	4 387
10E-SISÄTAUTIEN ENDOKRIN	10 575	6 555	6 764	3.2%	0	0	5 740	0.0%	10 575	6 555	12 504
10G-SISÄTAUTIEN GASTROEN	37 698	22 098	20 107	-9.0%	0	2 279	929	-59.2%	37 698	24 378	21 036
10H-HEMATOLOGIA	15 635	29 999	25 770	-14.1%	0	0	0	0.0%	15 635	29 999	25 770
10I-INFECTIOSAIRAUDET	100	34 988	19 169	-45.2%	2 598	4 151	31 900	668.5%	2 698	39 139	51 069
10K-KARDIOLOGIA	34 232	46 014	34 437	-25.2%	64 967	43 750	93 158	112.9%	99 199	89 764	127 594
10M-NEFROLOGIA	14 213	12 020	40 246	234.8%	2 662	3 253	7 897	142.7%	16 874	15 273	48 143
10R-REUMATOLOGIA	10 159	16 809	19 432	15.6%	370	0	0	0.0%	10 529	16 809	19 432
10-SISÄTAUDIT	11 719	18 699	24 964	33.5%	27 179	37 392	39 594	5.9%	38 898	56 091	64 558
11-ANESTESIOLOGIA JA TE	7 761	3 290	7 165	117.8%	234 990	207 597	144 129	-30.6%	242 751	210 887	151 294
15E-AKUUTTILÄÄKETIEDE/ER	171 834	119 735	151 462	26.5%	0	0	0	0.0%	171 834	119 735	151 462
15Y-AKUUTTILÄÄKETIEDE/YL	34 195	38 801	37 684	-2.9%	0	0	0	0.0%	34 195	38 801	37 684
20G-GASTROENTEROLOGINEN	53 242	43 913	54 665	24.5%	88 834	49 024	70 860	44.5%	142 076	92 938	125 525
20J-KÄSIKIRURGIA	23 005	19 675	25 306	28.6%	0	0	15 191	0.0%	23 005	19 675	40 497
20-KIRURGIA	31 282	19 373	23 699	22.3%	59 886	53 641	20 194	-62.4%	91 168	73 014	43 892
20L-LASTENKIRURGIA	7 658	8 963	9 465	5.6%	7 964	15 644	38 296	144.8%	15 622	24 607	47 762
20O-ORTOPEDIA	45 008	31 675	26 202	-17.3%	115 199	83 698	80 203	-4.2%	160 207	115 374	106 405
20P-PLASTIIKKAKIRURGIA	3 460	5 717	11 476	100.7%	7 757	5 333	0	-100.0%	11 217	11 050	11 476

20R-SYDÄN- JA RINTAELINK	60	0	184	0.0%	1 949	41 482	23 647	-43.0%	2 009	41 482	23 831
20U-UROLOGIA	22 930	24 477	21 037	-14.1%	23 118	25 630	17 582	-31.4%	46 048	50 107	38 619
20V-VERISUONIKIRURGIA	22 992	20 992	15 495	-26.2%	41 327	6 532	73 747	1,029.1%	64 319	27 523	89 242
25-NEUROKIRURGIA	17 711	7 224	9 370	29.7%	73 583	20 732	73 172	252.9%	91 294	27 957	82 542
30-NAISTENTAUDIT JA SYN	33 768	11 605	14 770	27.3%	16 765	6 429	913	-85.8%	50 533	18 034	15 683
30Q-NAISTENTAUDIT JA SYN	9 951	14 740	16 642	12.9%	21 007	35 710	17 679	-50.5%	30 958	50 450	34 320
30S-NAISTENTAUTIEN SÄDEH	21 241	1 788	6 174	245.2%	8 179	0	0	0.0%	29 420	1 788	6 174
40D-NEONATOLOGIA	0	190	0	-100.0%	0	7 068	0	-100.0%	0	7 258	0
40H-LASTEN HEMATOLOGIA	16 468	7 788	5 444	-30.1%	19 834	0	947	0.0%	36 302	7 788	6 391
40-LASTENTAUDIT	39 421	22 702	25 711	13.3%	32 194	9 717	26 590	173.6%	71 614	32 419	52 301
50-SILMÄTAUDIT	70 009	58 747	93 432	59.0%	2 990	2 979	19 726	562.2%	72 998	61 726	113 158
55B-AUDIOLOGIA	5 866	7 572	5 095	-32.7%	0	0	0	0.0%	5 866	7 572	5 095
55-KORVA-, NENÄ- JA KUR	22 140	11 376	15 804	38.9%	3 275	21 728	31 805	46.4%	25 415	33 104	47 609
57-FONIATRIA	2 106	3 526	3 520	-0.2%	0	0	0	0.0%	2 106	3 526	3 520
58-HAMMAS-, SUU- JA LEU	11 124	13 735	7 701	-43.9%	0	0	0	0.0%	11 124	13 735	7 701
60-IHO- JA SUKUPUOLITAU	13 311	10 414	8 950	-14.1%	0	0	0	0.0%	13 311	10 414	8 950
65-SYÖPÄTAUDIT JA SÄDEH	55 666	64 251	53 022	-17.5%	13 988	3 549	35 162	890.7%	69 654	67 801	88 184
70-PSYKIATRIA	52 826	54 990	80 281	46.0%	64 621	66 391	63 042	-5.0%	117 447	121 380	143 323
74-NUORISOPSYKIATRIA	13 983	25 017	14 297	-42.8%	3 401	41 982	0	-100.0%	17 384	66 999	14 297
75-LASTENPSYKIATRIA	8 579	3 020	7 630	152.6%	0	0	0	0.0%	8 579	3 020	7 630
77-NEUROLOGIA	47 972	46 725	30 652	-34.4%	25 253	26 142	70 389	169.3%	73 225	72 867	101 041
78-LASTENNEUROLOGIA	13 383	12 161	5 543	-54.4%	0	0	0	0.0%	13 383	12 161	5 543
80-KEUHKOSAIRAUDET	26 175	29 063	75 159	158.6%	5 212	31 085	48 423	55.8%	31 386	60 148	123 582
94-PERINNÖLLISYYSLÄÄKET	1 746	1 939	0	-100.0%	0	0	0	0.0%	1 746	1 939	0
95-TYÖLÄÄKETIEDE JA TYÖ	0	150	995	563.3%	0	0	0	0.0%	0	150	995
96-FYSIATRIA	1 407	1 520	0	-100.0%	0	0	0	0.0%	1 407	1 520	0
98-YLEISLÄÄKETIEDE	220	155	600	288.3%	0	0	0	0.0%	220	155	600
EH-ENSIHOITO	0	0	0	0.0%	0	0	0	0.0%	50 627	61 803	62 769
KH-KALLIIN HOIDON HYV.	0	0	0	0.0%	0	0	0	0.0%	- 156 170	- 128 387	- 66 960
Yhteensä:	1 046 194	940 265	1 059 907	12.7%	969 925	852 917	1 050 916	23.2%	1 910 576	1 726 598	2 106 632

631 - Pyhäranta, määrät: Varsinais-Suomen sairaanhoitopiiri

ERIKOISALA	AVOHOITOKÄYNNIT				VUODEOSASTOHOITOPÄIVÄT				HOITOJAKSOT		
	2020	2021	2022	Muutos-%	2020	2021	2022	Muutos-%	2020	2021	2022
0-EI ERIKOISALAA	11	15	15	0.0%	1	0	0		1	0	0

10E-SISÄTAUTIEN ENDOKRIN	64	54	56	3.7%	0	0	9		0	0	1
10G-SISÄTAUTIEN GASTROEN	88	107	95	-11.2%	0	3	1	-66.7%	0	1	1
10H-HEMATOLOGIA	47	82	80	-2.4%	0	0	0		0	0	0
10I-INFEKTIOSAIRAUDET	1	75	56	-25.3%	5	6	43	616.7%	1	1	6
10K-KARDIOLOGIA	89	97	80	-17.5%	18	29	60	106.9%	11	10	18
10M-NEFROLOGIA	62	55	146	165.5%	4	4	1	-75.0%	1	1	1
10R-REUMATOLOGIA	62	92	93	1.1%	1	0	0		1	0	0
10-SISÄTAUDIT	56	100	85	-15.0%	58	55	45	-18.2%	22	17	14
11-ANESTESIOLOGIA JA TE	49	22	49	122.7%	273	274	273	-0.4%	9	9	8
15E-AKUUTTILÄÄKETIEDE/ER	332	219	236	7.8%	0	0	0		0	0	0
15Y-AKUUTTILÄÄKETIEDE/YL	261	270	235	-13.0%	0	0	0		0	0	0
20G-GASTROENTEROLOGINEN	65	70	103	47.1%	56	35	57	62.9%	16	12	14
20J-KÄSIKIRURGIA	48	47	86	83.0%	0	0	13		0	0	4
20-KIRURGIA	57	57	61	7.0%	15	18	8	-55.6%	13	18	6
20L-LASTENKIRURGIA	22	36	32	-11.1%	4	14	7	-50.0%	4	9	3
20O-ORTOPEDIA	189	147	114	-22.4%	69	54	45	-16.7%	27	16	15
20P-PLASTIIKKAKIRURGIA	19	18	18	0.0%	4	3	0	-100.0%	2	2	0
20R-SYDÄN- JA RINTAELINK	1	0	2		3	36	15	-58.3%	1	2	4
20U-UROLOGIA	59	68	66	-2.9%	17	13	8	-38.5%	9	8	6
20V-VERISUONIKIRURGIA	33	35	26	-25.7%	31	3	38	1,166.7%	7	2	8
25-NEUROKIRURGIA	65	24	22	-8.3%	29	10	20	100.0%	9	4	7
30-NAISTENTAUDIT JA SYN	76	50	45	-10.0%	35	4	3	-25.0%	8	4	2
30Q-NAISTENTAUDIT JA SYN	40	49	33	-32.7%	22	37	21	-43.2%	8	12	7
30S-NAISTENTAUTIEN SÄDEH	25	6	20	233.3%	8	0	0		2	0	0
40D-NEONATOLOGIA	0	1	0	-100.0%	0	7	0	-100.0%	0	1	0
40H-LASTEN HEMATOLOGIA	44	38	17	-55.3%	12	0	1		6	0	1
40-LASTENTAUDIT	130	104	109	4.8%	31	4	23	475.0%	9	3	3
50-SILMÄTAUDIT	253	197	230	16.8%	5	2	19	850.0%	2	2	6
55B-AUDIOLOGIA	85	92	92	0.0%	0	0	0		0	0	0
55-KORVA-, NENÄ- JA KUR	87	74	90	21.6%	4	20	16	-20.0%	2	6	7
57-FONIATRIA	10	7	3	-57.1%	0	0	0		0	0	0
58-HAMMAS-, SUU- JA LEU	46	41	39	-4.9%	0	0	0		0	0	0
60-IHO- JA SUKUPUOLITAU	57	51	52	2.0%	0	0	0		0	0	0
65-SYÖPÄTAUDIT JA SÄDEH	154	160	153	-4.4%	34	4	36	800.0%	5	4	7
70-PSYKIATRIA	280	380	455	19.7%	136	135	144	6.7%	10	7	7
74-NUORISOPSYKIATRIA	83	161	107	-33.5%	7	49	0	-100.0%	1	7	0

75-LASTENPSYKIATRIA	56	14	40	185.7%	0	0	0		0	0	0
77-NEUROLOGIA	226	264	180	-31.8%	27	26	52	100.0%	9	8	11
78-LASTENNEUROLOGIA	61	41	37	-9.8%	0	0	0		0	0	0
80-KEUHKOSAIRAUDET	101	116	154	32.8%	4	37	64	73.0%	4	12	10
94-PERINNÖLLISYYSLÄÄKET	3	4	0	-100.0%	0	0	0		0	0	0
95-TYÖLÄÄKETIEDE JA TYÖ	0	1	1	0.0%	0	0	0		0	0	0
96-FYSIATRIA	6	6	0	-100.0%	0	0	0		0	0	0
98-YLEISLÄÄKETIEDE	2	0	4		0	0	0		0	0	0
EH-ENSIHOITO	0	0	0	0.0%	0	0	0	0.0%	0	0	0
KH-KALLIIN HOIDON HYV.	0	0	0		0	0	0		0	0	0
	3 505	3 547	3 617	2.0%	913	882	1 022	15.9%	200	178	177

636 - Pöytyä, kustannukset: Varsinais-Suomen sairaanhoitopiiri

ERIKOISALA	AVOHOIDON KUSTANNUKSET				VUODEOSASTOHOIDON KUSTANNUKSET				KUSTANNUKSET YHTEENSÄ		
	2020	2021	2022	Muutos-%	2020	2021	2022	Muutos-%	2020	2021	2022
0-EI ERIKOISALAA	19 067	13 303	11 286	-15.2%	0	0	0	0.0%	19 067	13 303	11 286
10E-SISÄTAUTIEN ENDOKRIN	46 818	40 404	36 181	-10.5%	5 065	9 364	8 178	-12.7%	51 883	49 769	44 359
10G-SISÄTAUTIEN GASTROEN	159 869	96 846	141 749	46.4%	8 850	14 012	16 267	16.1%	168 719	110 858	158 016
10H-HEMATOLOGIA	33 033	38 686	71 227	84.1%	1 602	19 251	84 840	340.7%	34 635	57 937	156 067
10I-INFECTIOSAIRAUDET	58 270	78 489	59 979	-23.6%	45 872	38 502	74 624	93.8%	104 142	116 990	134 603
10K-KARDIOLOGIA	100 483	123 408	142 411	15.4%	211 001	216 349	198 293	-8.3%	311 483	339 757	340 704
10M-NEFROLOGIA	325 957	270 651	296 430	9.5%	28 577	21 527	28 443	32.1%	354 535	292 178	324 873
10R-REUMATOLOGIA	95 872	74 296	74 421	0.2%	6 486	1 234	4 041	227.6%	102 358	75 530	78 461
10-SISÄTAUDIT	19 402	24 651	25 975	5.4%	167 417	228 455	154 312	-32.5%	186 819	253 106	180 287
11-ANESTESIOLOGIA JA TE	14 762	29 165	22 844	-21.7%	0	0	0	0.0%	14 762	29 165	22 844
15E-AKUUTTILÄÄKETIEDE/ER	502 151	451 588	540 025	19.6%	0	0	1 843	0.0%	502 151	451 588	541 868
15Y-AKUUTTILÄÄKETIEDE/YL	63 073	81 648	78 876	-3.4%	0	0	0	0.0%	63 073	81 648	78 876
20G-GASTROENTEROLOGINEN	159 492	160 741	131 509	-18.2%	235 210	282 080	252 111	-10.6%	394 702	442 821	383 620
20J-KÄSIKIRURGIA	55 892	36 116	38 521	6.7%	3 105	2 508	0	-100.0%	58 997	38 624	38 521
20-KIRURGIA	74 171	56 979	58 569	2.8%	71 677	109 002	44 091	-59.6%	145 848	165 980	102 660
20L-LASTENKIRURGIA	45 659	54 400	30 969	-43.1%	30 859	41 866	55 438	32.4%	76 519	96 266	86 407
20O-ORTOPEDIA	149 734	142 085	122 346	-13.9%	435 047	459 448	377 718	-17.8%	584 781	601 533	500 064
20P-PLASTIIKKAKIRURGIA	31 709	46 282	22 961	-50.4%	32 602	20 551	29 441	43.3%	64 311	66 833	52 402
20R-SYDÄN- JA RINTAELINK	371	1 858	196	-89.5%	10 038	149 811	69 518	-53.6%	10 409	151 669	69 714
20U-UROLOGIA	67 361	69 646	58 270	-16.3%	93 713	68 383	69 779	2.0%	161 074	138 029	128 049

20V-VERISUONIKIRURGIA	67 864	33 296	48 616	46.0%	96 328	78 864	71 793	-9.0%	164 192	112 160	120 408
20Y-YLEISKIRURGIA	0	0	0		0	0	0		0	0	0
25-NEUROKIRURGIA	28 701	36 814	34 039	-7.5%	91 478	159 087	173 304	8.9%	120 180	195 901	207 343
30-NAISTENTAUDIT JA SYN	126 198	106 017	82 275	-22.4%	38 596	25 315	5 486	-78.3%	164 794	131 332	87 761
30Q-NAISTENTAUDIT JA SYN	78 409	110 117	108 348	-1.6%	137 466	203 165	202 406	-0.4%	215 875	313 282	310 754
30S-NAISTENTAUTIEN SÄDEH	10 390	15 041	9 370	-37.7%	0	17 412	0	-100.0%	10 390	32 453	9 370
40D-NEONATOLOGIA	5 768	8 139	11 249	38.2%	88 473	6 371	181 398	2,747.2%	94 240	14 510	192 647
40H-LASTEN HEMATOLOGIA	5 781	6 073	4 824	-20.6%	0	0	0	0.0%	5 781	6 073	4 824
40-LASTENTAUDIT	108 756	148 504	173 183	16.6%	36 798	65 619	60 875	-7.2%	145 554	214 123	234 058
50-SILMÄTAUDIT	231 112	242 414	212 934	-12.2%	6 337	19 862	21 716	9.3%	237 448	262 276	234 650
55B-AUDIOLOGIA	17 892	17 714	15 750	-11.1%	0	0	0	0.0%	17 892	17 714	15 750
55-KORVA-, NENÄ- JA KUR	85 876	73 901	67 776	-8.3%	34 305	46 769	51 969	11.1%	120 181	120 670	119 745
57-FONIATRIA	6 810	6 778	5 772	-14.8%	0	0	0	0.0%	6 810	6 778	5 772
58-HAMMAS-, SUU- JA LEU	78 984	77 474	59 246	-23.5%	2 457	5 180	1 514	-70.8%	81 441	82 654	60 761
60-IHO- JA SUKUPUOLITAU	41 451	35 877	35 183	-1.9%	0	16 326	33 564	105.6%	41 451	52 203	68 747
65-SYÖPÄTAUDIT JA SÄDEH	279 626	262 386	234 252	-10.7%	60 192	81 727	18 067	-77.9%	339 818	344 114	252 319
70-PSYKIATRIA	267 391	252 189	226 353	-10.2%	167 921	198 327	190 505	-3.9%	435 311	450 515	416 858
74-NUORISOPSYKIATRIA	109 521	67 277	65 063	-3.3%	12 093	11 166	6 278	-43.8%	121 614	78 443	71 341
75-LASTENPSYKIATRIA	93 740	105 605	142 974	35.4%	0	10 131	72 499	615.6%	93 740	115 736	215 473
75X-NUORISOPSYKIATRIA (L	0	0	0		0	0	0		0	0	0
77-NEUROLOGIA	273 365	213 577	174 337	-18.4%	163 941	41 341	158 567	283.6%	437 306	254 918	332 904
78-LASTENNEUROLOGIA	47 494	41 280	40 498	-1.9%	0	1 843	0	-100.0%	47 494	43 123	40 498
80-KEUHKOSAIRAUDET	136 088	136 680	140 453	2.8%	41 681	179 850	147 899	-17.8%	177 769	316 530	288 352
94-PERINNÖLLISYYSLÄÄKET	16 682	11 044	15 559	40.9%	0	0	0	0.0%	16 682	11 044	15 559
95-TYÖLÄÄKETIEDE JA TYÖ	2 464	198	150	-24.1%	0	0	0	0.0%	2 464	198	150
96-FYSIATRIA	6 120	4 125	5 648	36.9%	0	0	0	0.0%	6 120	4 125	5 648
98-YLEISLÄÄKETIEDE	3 130	590	7 245	1,128.0%	0	0	0	0.0%	3 130	590	7 245
EH-ENSIHOITO	0	0	0	0.0%	0	0	0	0.0%	208 023	255 231	259 042
KH-KALLIIN HOIDON HYV.	0	0	0	0.0%	0	0	0	0.0%	- 3 616	- 14 090	- 80 426
Yhteensä:	4 152 757	3 904 352	3 885 842	-0.5%	2 365 188	2 850 697	2 866 776	0.6%	6 722 352	6 996 189	6 931 233

636 - Pöytyä, määrät: Varsinais-Suomen sairaanhoitopiiri

ERIKOISALA	AVOHOITOKÄYNNIT				VUODEOSASTOHOITOPÄIVÄT				HOITOJAKSOT		
	2020	2021	2022	Muutos-%	2020	2021	2022	Muutos-%	2020	2021	2022
0-EI ERIKOISALAA	65	43	39	-9.3%	0	0	0		0	0	0

10E-SISÄTAUTIEN ENDOKRIN	248	220	219	-0.5%	11	14	10	-28.6%	4	3	2
10G-SISÄTAUTIEN GASTROEN	374	307	382	24.4%	16	20	22	10.0%	7	4	6
10H-HEMATOLOGIA	88	136	262	92.6%	1	9	33	266.7%	1	3	3
10I-INFEKTIOSAIRAUDET	101	160	127	-20.6%	62	42	76	81.0%	14	11	15
10K-KARDIOLOGIA	234	268	335	25.0%	144	169	152	-10.1%	55	50	51
10M-NEFROLOGIA	1 036	1 025	1 111	8.4%	41	29	30	3.4%	14	10	11
10R-REUMATOLOGIA	460	445	384	-13.7%	10	2	4	100.0%	4	2	3
10-SISÄTAUDIT	67	95	99	4.2%	210	235	131	-44.3%	57	64	42
11-ANESTESIOLOGIA JA TE	48	91	79	-13.2%	0	0	0		0	0	0
15E-AKUUTTILÄÄKETIEDE/ER	790	783	806	2.9%	0	0	1		0	0	1
15Y-AKUUTTILÄÄKETIEDE/YL	461	599	507	-15.4%	0	0	0		0	0	0
20G-GASTROENTEROLOGINEN	270	285	239	-16.1%	196	193	215	11.4%	70	79	51
20J-KÄSIKIRURGIA	146	130	126	-3.1%	2	1	0	-100.0%	2	2	0
20-KIRURGIA	142	103	109	5.8%	32	32	18	-43.8%	18	29	17
20L-LASTENKIRURGIA	139	155	102	-34.2%	14	19	17	-10.5%	16	12	9
20O-ORTOPEDIA	579	575	458	-20.3%	217	194	161	-17.0%	87	87	71
20P-PLASTIIKKAKIRURGIA	105	96	65	-32.3%	18	16	17	6.3%	8	4	4
20R-SYDÄN- JA RINTAELINK	2	8	2	-75.0%	14	75	33	-56.0%	4	7	7
20U-UROLOGIA	193	214	179	-16.4%	73	42	56	33.3%	32	22	21
20V-VERISUONIKIRURGIA	118	67	102	52.2%	40	37	33	-10.8%	17	16	12
20Y-YLEISKIRURGIA	0	0	0		0	0	0		0	0	0
25-NEUROKIRURGIA	92	114	100	-12.3%	36	50	60	20.0%	13	21	13
30-NAISTENTAUDIT JA SYN	264	276	230	-16.7%	17	25	7	-72.0%	5	14	7
30Q-NAISTENTAUDIT JA SYN	332	483	386	-20.1%	162	199	205	3.0%	53	68	61
30S-NAISTENTAUTIEN SÄDEH	27	23	23	0.0%	0	10	0	-100.0%	0	4	0
40D-NEONATOLOGIA	24	33	30	-9.1%	60	6	81	1,250.0%	4	5	12
40H-LASTEN HEMATOLOGIA	23	28	27	-3.6%	0	0	0		0	0	0
40-LASTENTAUDIT	503	614	723	17.8%	29	48	31	-35.4%	12	27	20
50-SILMÄTAUDIT	788	863	814	-5.7%	9	17	15	-11.8%	8	15	11
55B-AUDIOLOGIA	222	219	207	-5.5%	0	0	0		0	0	0
55-KORVA-, NENÄ- JA KUR	343	277	256	-7.6%	22	25	37	48.0%	11	14	15
57-FONIATRIA	27	18	23	27.8%	0	0	0		0	0	0
58-HAMMAS-, SUU- JA LEU	217	246	196	-20.3%	5	3	2	-33.3%	1	5	1
60-IHO- JA SUKUPUOLITAU	196	247	238	-3.6%	0	26	43	65.4%	0	4	6
65-SYÖPÄTAUDIT JA SÄDEH	699	465	566	21.7%	110	101	22	-78.2%	24	24	6
70-PSYKIATRIA	1 701	1 586	1 463	-7.8%	412	463	376	-18.8%	19	25	20

74-NUORISOPSYKIATRIA	699	674	829	23.0%	22	22	13	-40.9%	6	3	3
75-LASTENPSYKIATRIA	447	576	558	-3.1%	0	20	74	270.0%	0	2	3
75X-NUORISOPSYKIATRIA (L	0	0	0		0	0	0		0	0	0
77-NEUROLOGIA	797	680	806	18.5%	164	37	154	316.2%	21	13	26
78-LASTENNEUROLOGIA	274	155	152	-1.9%	0	2	0	-100.0%	0	2	0
80-KEUHKOSAIRAUDET	450	487	479	-1.6%	57	175	151	-13.7%	20	46	37
94-PERINNÖLLISYYSLÄÄKET	30	17	26	52.9%	0	0	0		0	0	0
95-TYÖLÄÄKETIEDE JA TYÖ	4	1	1	0.0%	0	0	0		0	0	0
96-FYSIATRIA	23	13	18	38.5%	0	0	0		0	0	0
98-YLEISLÄÄKETIEDE	11	5	22	340.0%	0	0	0		0	0	0
EH-ENSIHOITO	0	0	0	0.0%	0	0	0	0.0%	0	0	0
KH-KALLIIN HOIDON HYV.	0	0	0		0	0	0		0	0	0
	13 859	13 905	13 905	0.0%	2 206	2 358	2 280	-3.3%	607	697	567

680 - Raisio, kustannukset: Varsinais-Suomen sairaanhoitopiiri

ERIKOISALA	AVOHOIDON KUSTANNUKSET				VUODEOSASTOHOIDON KUSTANNUKSET				KUSTANNUKSET YHTEENSÄ		
	2020	2021	2022	Muutos-%	2020	2021	2022	Muutos-%	2020	2021	2022
0-EI ERIKOISALAA	21 461	29 255	45 426	55.3%	5 816	4 203	8 809	109.6%	27 277	33 458	54 235
10E-SISÄTAUTIEN ENDOKRIN	131 134	135 103	129 534	-4.1%	15 943	9 561	21 995	130.1%	147 077	144 664	151 529
10G-SISÄTAUTIEN GASTROEN	369 843	442 528	359 341	-18.8%	47 474	44 529	35 010	-21.4%	417 316	487 057	394 351
10H-HEMATOLOGIA	225 846	275 880	333 466	20.9%	158 519	91 657	562 755	514.0%	384 365	367 537	896 221
10I-INFECTIOSAIRAUDET	59 698	197 635	147 207	-25.5%	94 445	321 303	159 799	-50.3%	154 144	518 938	307 006
10K-KARDIOLOGIA	259 874	336 087	373 823	11.2%	774 636	571 241	451 741	-20.9%	1 034 510	907 328	825 564
10M-NEFROLOGIA	277 740	309 590	299 189	-3.4%	41 462	143 982	92 897	-35.5%	319 202	453 572	392 087
10R-REUMATOLOGIA	275 140	244 691	238 478	-2.5%	8 360	18 497	11 079	-40.1%	283 500	263 187	249 557
10-SISÄTAUDIT	89 770	74 766	77 809	4.1%	386 752	359 612	340 491	-5.3%	476 522	434 379	418 299
11-ANESTESIOLOGIA JA TE	118 202	110 219	97 653	-11.4%	0	0	0	0.0%	118 202	110 219	97 653
15E-AKUUTTILÄÄKETIEDE/ER	1 592 074	1 566 439	1 665 298	6.3%	0	0	0	0.0%	1 592 074	1 566 439	1 665 298
15Y-AKUUTTILÄÄKETIEDE/YL	164 712	254 869	180 225	-29.3%	0	0	0	0.0%	164 712	254 869	180 225
20G-GASTROENTEROLOGINEN	340 722	423 139	384 784	-9.1%	871 251	758 791	665 391	-12.3%	1 211 973	1 181 930	1 050 175
20J-KÄSIKIRURGIA	142 281	121 534	166 940	37.4%	6 741	4 671	14 717	215.1%	149 022	126 206	181 658
20-KIRURGIA	229 134	214 383	216 425	1.0%	110 020	129 115	277 426	114.9%	339 154	343 498	493 851
20L-LASTENKIRURGIA	127 374	171 383	130 932	-23.6%	141 398	145 629	160 550	10.2%	268 771	317 012	291 483
20O-ORTOPEDIA	400 911	440 427	406 259	-7.8%	1 323 291	998 693	1 175 881	17.7%	1 724 202	1 439 121	1 582 140
20P-PLASTIIKKAKIRURGIA	130 273	83 544	83 064	-0.6%	79 106	72 421	99 543	37.5%	209 379	155 965	182 607

20R-SYDÄN- JA RINTAELINK	9 079	16 957	8 168	-51.8%	194 446	184 908	165 491	-10.5%	203 525	201 865	173 658
20U-UROLOGIA	267 066	307 298	259 834	-15.4%	309 503	300 419	318 302	6.0%	576 569	607 717	578 136
20V-VERISUONIKIRURGIA	124 712	109 446	116 776	6.7%	154 157	210 548	170 719	-18.9%	278 868	319 994	287 495
20Y-YLEISKIRURGIA	0	0	0		0	0	0		0	0	0
25-NEUROKIRURGIA	114 561	139 600	110 037	-21.2%	784 763	596 465	523 317	-12.3%	899 325	736 066	633 354
30-NAISTENTAUDIT JA SYN	312 387	319 736	318 807	-0.3%	33 074	47 974	35 580	-25.8%	345 461	367 710	354 387
30Q-NAISTENTAUDIT JA SYN	358 646	402 143	358 483	-10.9%	506 681	648 777	582 264	-10.3%	865 327	1 050 920	940 747
30S-NAISTENTAUTIEN SÄDEH	67 442	68 349	91 387	33.7%	72 310	63 734	42 543	-33.2%	139 752	132 083	133 930
40A-LASTEN ALLERGOLOGIA	0	0	0		0	0	0		0	0	0
40D-NEONATOLOGIA	19 035	30 127	28 780	-4.5%	376 454	601 060	179 381	-70.2%	395 489	631 187	208 161
40H-LASTEN HEMATOLOGIA	60 318	45 417	113 524	150.0%	119 154	54 936	77 645	41.3%	179 472	100 354	191 169
40-LASTENTAUDIT	441 389	493 397	560 957	13.7%	176 122	124 034	192 327	55.1%	617 511	617 432	753 284
50-SILMÄTAUDIT	676 950	599 220	618 039	3.1%	39 249	42 539	32 923	-22.6%	716 199	641 759	650 962
55B-AUDIOLOGIA	105 809	129 004	109 356	-15.2%	0	0	0	0.0%	105 809	129 004	109 356
55-KORVA-, NENÄ- JA KUR	309 650	348 086	252 137	-27.6%	185 420	197 505	167 589	-15.1%	495 070	545 591	419 726
57-FONIATRIA	27 379	40 979	35 021	-14.5%	0	0	0	0.0%	27 379	40 979	35 021
58-HAMMAS-, SUU- JA LEU	190 090	260 438	205 436	-21.1%	8 578	55 118	8 472	-84.6%	198 668	315 556	213 908
60-IHO- JA SUKUPUOLITAU	204 610	157 387	132 781	-15.6%	42 639	27 126	35 275	30.0%	247 248	184 513	168 056
65-SYÖPÄTAUDIT JA SÄDEH	831 915	784 271	827 003	5.4%	154 997	250 823	211 287	-15.8%	986 911	1 035 094	1 038 289
70-PSYKIATRIA	864 332	981 057	888 641	-9.4%	813 145	747 384	745 301	-0.3%	1 677 478	1 728 440	1 633 942
70Z-OIKEUSPSYKIATRIA	0	0	0		0	0	0		0	0	0
74-NUORISOPSYKIATRIA	242 194	240 738	216 686	-10.0%	187 940	55 888	48 249	-13.7%	430 134	296 626	264 935
75-LASTENPSYKIATRIA	181 222	181 385	231 149	27.4%	22 162	53 362	85 675	60.6%	203 384	234 747	316 823
75X-NUORISOPSYKIATRIA (L	0	0	0		0	0	0		0	0	0
77-NEUROLOGIA	601 049	559 703	572 214	2.2%	462 703	465 530	338 366	-27.3%	1 063 752	1 025 234	910 580
78-LASTENNEUROLOGIA	218 050	253 595	231 375	-8.8%	20 621	13 747	15 798	14.9%	238 671	267 342	247 173
80A-KEUHKOSAIRAUKSIEN AL	0	0	0		0	0	0		0	0	0
80-KEUHKOSAIRAUDET	440 867	328 264	375 903	14.5%	307 518	218 246	346 569	58.8%	748 385	546 510	722 472
94-PERINNÖLLISYYSLÄÄKET	35 803	44 408	66 050	48.7%	0	0	0	0.0%	35 803	44 408	66 050
95-TYÖLÄÄKETIEDE JA TYÖ	3 684	270	820	203.7%	0	0	0	0.0%	3 684	270	820
96-FYSIATRIA	23 788	33 726	19 629	-41.8%	0	0	0	0.0%	23 788	33 726	19 629
98-YLEISLÄÄKETIEDE	730	8 292	12 987	56.6%	0	0	0	0.0%	730	8 292	12 987
EH-ENSIHOITO	0	0	0	0.0%	0	0	0	0.0%	603 574	741 884	768 310
KH-KALLIIN HOIDON HYV.	0	0	0	0.0%	0	0	0	0.0%	- 616 774	- 230 698	- 512 097
Yhteensä:	11 688 944	12 314 769	12 097 832	-1.8%	9 036 852	8 634 029	8 401 159	-2.7%	20 712 595	21 459 984	20 755 204

680 - Raisio, määrät: Varsinais-Suomen sairaanhoitopiiri

ERIKOISALA	AVOHOITOKÄYNNIT				VUODEOSASTOHOITOPÄIVÄT				HOITOJAKSOT		
	2020	2021	2022	Muutos-%	2020	2021	2022	Muutos-%	2020	2021	2022
0-EI ERIKOISALAA	69	91	138	51.6%	7	1	13	1,200.0%	3	1	4
10E-SISÄTAUTIEN ENDOKRIN	696	829	822	-0.8%	27	15	17	13.3%	7	5	5
10G-SISÄTAUTIEN GASTROEN	1 147	1 254	1 314	4.8%	61	60	45	-25.0%	20	22	14
10H-HEMATOLOGIA	439	554	773	39.5%	67	69	282	308.7%	10	7	36
10I-INFEKTIOSAIRAUDET	147	320	334	4.4%	135	193	181	-6.2%	27	35	37
10K-KARDIOLOGIA	689	762	772	1.3%	460	404	290	-28.2%	158	138	113
10M-NEFROLOGIA	977	1 371	1 193	-13.0%	71	210	112	-46.7%	15	37	25
10R-REUMATOLOGIA	1 101	1 183	1 161	-1.9%	14	27	14	-48.1%	14	19	13
10-SISÄTAUDIT	329	300	281	-6.3%	390	349	306	-12.3%	114	116	102
11-ANESTESIOLOGIA JA TE	380	386	346	-10.4%	0	0	0		0	0	0
15E-AKUUTTILÄÄKETIEDE/ER	2 649	2 724	2 578	-5.4%	0	0	0		0	0	0
15Y-AKUUTTILÄÄKETIEDE/YL	1 200	1 915	1 304	-31.9%	0	0	0		0	0	0
20G-GASTROENTEROLOGINEN	662	769	736	-4.3%	527	509	513	0.8%	177	193	167
20J-KÄSIKIRURGIA	382	387	396	2.3%	4	2	13	550.0%	4	10	5
20-KIRURGIA	380	339	386	13.9%	45	60	101	68.3%	34	44	55
20L-LASTENKIRURGIA	435	549	435	-20.8%	73	96	71	-26.0%	46	49	45
20O-ORTOPEDIA	1 527	1 689	1 499	-11.2%	618	469	511	9.0%	265	208	205
20P-PLASTIIKKAKIRURGIA	225	221	224	1.4%	49	46	54	17.4%	25	18	24
20R-SYDÄN- JA RINTAELINK	19	23	11	-52.2%	91	82	71	-13.4%	11	16	11
20U-UROLOGIA	772	932	894	-4.1%	227	195	191	-2.1%	96	84	75
20V-VERISUONIKIRURGIA	198	218	223	2.3%	65	95	64	-32.6%	31	45	32
20Y-YLEISKIRURGIA	0	0	0		0	0	0		0	0	0
25-NEUROKIRURGIA	340	467	467	0.0%	276	242	198	-18.2%	83	81	73
30-NAISTENTAUDIT JA SYN	709	872	761	-12.7%	29	56	44	-21.4%	22	32	32
30Q-NAISTENTAUDIT JA SYN	1 456	1 578	1 469	-6.9%	646	623	573	-8.0%	197	212	191
30S-NAISTENTAUTIEN SÄDEH	151	138	191	38.4%	48	30	34	13.3%	13	17	12
40A-LASTEN ALLERGOLOGIA	0	0	0		0	0	0		0	0	0
40D-NEONATOLOGIA	96	101	87	-13.9%	200	418	67	-84.0%	22	23	11
40H-LASTEN HEMATOLOGIA	184	203	278	36.9%	71	43	60	39.5%	25	9	27
40-LASTENTAUDIT	1 862	2 128	2 189	2.9%	139	107	141	31.8%	53	59	69
50-SILMÄTAUDIT	2 449	2 608	2 527	-3.1%	24	26	20	-23.1%	18	16	17

55B-AUDIOLOGIA	775	1 019	861	-15.5%	0	0	0		0	0	0
55-KORVA-, NENÄ- JA KUR	933	938	875	-6.7%	133	119	88	-26.1%	54	68	52
57-FONIATRIA	99	179	133	-25.7%	0	0	0		0	0	0
58-HAMMAS-, SUU- JA LEU	626	813	684	-15.9%	12	29	10	-65.5%	5	12	7
60-IHO- JA SUKUPUOLITAU	956	1 001	805	-19.6%	90	41	49	19.5%	11	10	11
65-SYÖPÄTAUDIT JA SÄDEH	2 080	1 922	1 869	-2.8%	255	330	234	-29.1%	63	71	65
70-PSYKIATRIA	5 599	6 381	5 843	-8.4%	1 722	1 479	1 453	-1.8%	113	77	94
70Z-OIKEUSPSYKIATRIA	0	0	0		0	0	0		0	0	0
74-NUORISOPSYKIATRIA	1 448	1 423	1 595	12.1%	245	112	96	-14.3%	18	14	9
75-LASTENPSYKIATRIA	957	919	972	5.8%	64	66	137	107.6%	10	5	7
75X-NUORISOPSYKIATRIA (L	0	0	0		0	0	0		0	0	0
77-NEUROLOGIA	1 871	2 139	2 446	14.4%	472	427	322	-24.6%	77	74	74
78-LASTENNEUROLOGIA	487	562	478	-14.9%	23	10	14	40.0%	5	7	3
80A-KEUHKOSAIRAUKSIEN AL	0	0	0		0	0	0		0	0	0
80-KEUHKOSAIRAUDET	1 592	1 297	1 256	-3.2%	375	245	341	39.2%	98	75	78
94-PERINNÖLLISYYSLÄÄKET	57	72	93	29.2%	0	0	0		0	0	0
95-TYÖLÄÄKETIEDE JA TYÖ	9	3	3	0.0%	0	0	0		0	0	0
96-FYSIATRIA	88	80	61	-23.8%	0	0	0		0	0	0
98-YLEISLÄÄKETIEDE	7	40	38	-5.0%	0	0	0		0	0	0
EH-ENSIHOITO	0	0	0	0.0%	0	0	0	0.0%	0	0	0
KH-KALLIIN HOIDON HYV.	0	0	0		0	0	0		0	0	0
	39 254	43 699	41 801	-4.3%	7 755	7 285	6 730	-7.6%	1 944	1 909	1 800

704 - Rusko, kustannukset: Varsinais-Suomen sairaanhoitopiiri

ERIKOISALA	AVOHOIDON KUSTANNUKSET				VUODEOSASTOHOIDON KUSTANNUKSET				KUSTANNUKSET YHTEENSÄ		
	2020	2021	2022	Muutos-%	2020	2021	2022	Muutos-%	2020	2021	2022
0-EI ERIKOISALAA	5 325	7 823	5 473	-30.0%	0	0	0	0.0%	5 325	7 823	5 473
10E-SISÄTAUTIEN ENDOKRIN	38 105	35 776	41 334	15.5%	0	9 788	14 653	49.7%	38 105	45 564	55 988
10G-SISÄTAUTIEN GASTROEN	125 573	107 136	103 156	-3.7%	5 915	14 141	9 938	-29.7%	131 488	121 277	113 094
10H-HEMATOLOGIA	54 836	40 739	24 326	-40.3%	27 008	0	0	0.0%	81 844	40 739	24 326
10I-INFEKTIOSAIRAUDET	13 887	42 374	29 037	-31.5%	39 399	40 191	44 797	11.5%	53 287	82 565	73 834
10K-KARDIOLOGIA	63 492	38 569	101 096	162.1%	110 721	79 847	111 003	39.0%	174 213	118 416	212 098
10M-NEFROLOGIA	62 927	53 431	83 161	55.6%	7 387	13 285	22 993	73.1%	70 314	66 716	106 154
10R-REUMATOLOGIA	49 788	63 355	47 393	-25.2%	435	4 350	8 513	95.7%	50 223	67 705	55 907
10-SISÄTAUDIT	24 861	19 139	9 484	-50.4%	108 764	167 962	50 136	-70.2%	133 626	187 101	59 619

11-ANESTESIOLOGIA JA TE	35 115	18 649	15 547	-16.6%	0	0	0	0.0%	35 115	18 649	15 547
15E-AKUUTTILÄÄKETIEDE/ER	312 204	329 268	342 682	4.1%	0	0	0	0.0%	312 204	329 268	342 682
15Y-AKUUTTILÄÄKETIEDE/YL	35 211	58 656	35 614	-39.3%	0	0	0	0.0%	35 211	58 656	35 614
20G-GASTROENTEROLOGINEN	75 464	127 975	88 283	-31.0%	140 693	204 261	149 086	-27.0%	216 156	332 235	237 370
20J-KÄSIKIRURGIA	30 135	44 155	38 365	-13.1%	1 257	3 290	850	-74.2%	31 392	47 445	39 215
20-KIRURGIA	37 515	36 502	56 514	54.8%	31 709	33 835	25 937	-23.3%	69 224	70 336	82 451
20L-LASTENKIRURGIA	42 058	58 913	53 032	-10.0%	47 718	46 586	90 646	94.6%	89 777	105 499	143 679
20O-ORTOPEDIA	86 600	113 378	93 647	-17.4%	214 041	260 984	179 133	-31.4%	300 641	374 362	272 779
20P-PLASTIIKKAKIRURGIA	51 245	17 494	24 385	39.4%	39 060	19 544	24 861	27.2%	90 305	37 038	49 246
20R-SYDÄN- JA RINTAELINK	1 245	11 123	0	-100.0%	125 135	25 615	11 632	-54.6%	126 380	36 738	11 632
20U-UROLOGIA	51 775	57 516	80 935	40.7%	30 205	51 748	48 904	-5.5%	81 980	109 264	129 839
20V-VERISUONIKIRURGIA	14 913	26 006	33 025	27.0%	27 550	20 315	31 402	54.6%	42 463	46 322	64 427
20Y-YLEISKIRURGIA	0	0	0		0	0	0		0	0	0
25-NEUROKIRURGIA	21 500	20 091	16 461	-18.1%	109 134	118 521	117 076	-1.2%	130 634	138 612	133 537
30-NAISTENTAUDIT JA SYN	74 227	84 983	80 472	-5.3%	4 584	16 056	4 914	-69.4%	78 810	101 039	85 387
30Q-NAISTENTAUDIT JA SYN	94 658	122 902	76 314	-37.9%	121 288	177 464	130 951	-26.2%	215 946	300 366	207 265
30S-NAISTENTAUTIEN SÄDEH	8 265	11 954	14 851	24.2%	18 429	15 622	13 331	-14.7%	26 694	27 576	28 182
40A-LASTEN ALLERGOLOGIA	0	0	0		0	0	0		0	0	0
40D-NEONATOLOGIA	2 471	4 004	2 786	-30.4%	13 073	72 044	20 833	-71.1%	15 544	76 048	23 619
40H-LASTEN HEMATOLOGIA	8 399	7 354	7 298	-0.8%	31 591	0	0	0.0%	39 990	7 354	7 298
40-LASTENTAUDIT	142 796	144 015	167 479	16.3%	22 329	32 958	73 715	123.7%	165 125	176 972	241 193
50-SILMÄTAUDIT	150 991	140 811	151 784	7.8%	8 076	23 579	11 842	-49.8%	159 067	164 390	163 625
55B-AUDIOLOGIA	29 361	33 077	28 395	-14.2%	0	0	0	0.0%	29 361	33 077	28 395
55-KORVA-, NENÄ- JA KUR	77 794	63 361	81 884	29.2%	31 224	33 686	53 648	59.3%	109 019	97 047	135 532
57-FONIATRIA	9 972	8 640	11 467	32.7%	0	0	0	0.0%	9 972	8 640	11 467
58-HAMMAS-, SUU- JA LEU	49 886	57 516	22 441	-61.0%	0	4 206	839	-80.1%	49 886	61 722	23 279
60-IHO- JA SUKUPUOLITAU	51 898	33 946	32 984	-2.8%	0	2 834	3 559	25.6%	51 898	36 780	36 543
65-SYÖPÄTAUDIT JA SÄDEH	205 004	248 586	177 341	-28.7%	42 899	80 613	38 436	-52.3%	247 904	329 198	215 777
70-PSYKIATRIA	177 963	196 978	166 239	-15.6%	280 707	186 876	155 026	-17.0%	458 670	383 854	321 265
74-NUORISOPSYKIATRIA	62 101	54 041	53 123	-1.7%	2 513	33 660	0	-100.0%	64 614	87 701	53 123
75-LASTENPSYKIATRIA	41 384	46 621	61 395	31.7%	139 002	19 632	33 673	71.5%	180 387	66 253	95 068
75X-NUORISOPSYKIATRIA (L	0	0	0		0	0	0		0	0	0
77-NEUROLOGIA	188 259	175 762	126 876	-27.8%	79 344	129 205	206 223	59.6%	267 602	304 966	333 099
78-LASTENNEUROLOGIA	46 748	49 387	51 874	5.0%	5 007	0	0	0.0%	51 755	49 387	51 874
80A-KEUHKOSAIRAUKSIEN AL	0	0	0		0	0	0		0	0	0
80-KEUHKOSAIRAUDET	97 920	61 859	121 089	95.7%	40 068	28 834	166 320	476.8%	137 988	90 693	287 408

94-PERINNÖLLISYYSLÄÄKET	5 749	15 463	13 950	-9.8%	0	0	0	0.0%	5 749	15 463	13 950
95-TYÖLÄÄKETIEDE JA TYÖ	0	0	300		0	0	0		0	0	300
96-FYSIATRIA	6 556	5 452	1 593	-70.8%	0	0	0	0.0%	6 556	5 452	1 593
98-YLEISLÄÄKETIEDE	2 980	1 706	220	-87.1%	0	0	0	0.0%	2 980	1 706	220
EH-ENSIHOITO	0	0	0	0.0%	0	0	0	0.0%	156 049	195 124	200 018
KH-KALLIIN HOIDON HYV.	0	0	0	0.0%	0	0	0	0.0%	- 119 753	- 17 602	- 136 288
Yhteensä:	2 769 156	2 896 484	2 775 106	-4.2%	1 906 266	1 971 531	1 854 867	-5.9%	4 711 717	5 045 537	4 693 703

704 - Rusko, määrät: Varsinais-Suomen sairaanhoitopiiri

ERIKOISALA	AVOHOITOKÄYNNIT				VUODEOSASTOHOITOPÄIVÄT				HOITOJAKSOT		
	2020	2021	2022	Muutos-%	2020	2021	2022	Muutos-%	2020	2021	2022
0-EI ERIKOISALAA	14	20	28	40.0%	0	0	0		0	0	0
10E-SISÄTAUTIEN ENDOKRIN	179	210	229	9.0%	0	8	19	137.5%	0	1	3
10G-SISÄTAUTIEN GASTROEN	344	381	367	-3.7%	8	18	12	-33.3%	3	4	3
10H-HEMATOLOGIA	105	104	79	-24.0%	14	0	0		6	0	0
10I-INFEKTIOSAIRAUDET	36	92	59	-35.9%	36	32	45	40.6%	10	5	8
10K-KARDIOLOGIA	149	149	153	2.7%	57	36	70	94.4%	26	19	26
10M-NEFROLOGIA	189	231	317	37.2%	11	15	27	80.0%	2	4	3
10R-REUMATOLOGIA	229	317	297	-6.3%	1	5	12	140.0%	1	3	6
10-SISÄTAUDIT	85	67	37	-44.8%	117	107	46	-57.0%	33	27	18
11-ANESTESIOLOGIA JA TE	115	43	50	16.3%	0	0	0		0	0	0
15E-AKUUTTILÄÄKETIEDE/ER	542	546	523	-4.2%	0	0	0		0	0	0
15Y-AKUUTTILÄÄKETIEDE/YL	269	430	261	-39.3%	0	0	0		0	0	0
20G-GASTROENTEROLOGINEN	144	179	147	-17.9%	78	150	95	-36.7%	35	59	40
20J-KÄSIKIRURGIA	78	135	125	-7.4%	2	2	1	-50.0%	1	5	1
20-KIRURGIA	83	74	88	18.9%	19	10	9	-10.0%	9	12	7
20L-LASTENKIRURGIA	138	159	181	13.8%	25	33	39	18.2%	19	25	22
20O-ORTOPEDIA	418	399	342	-14.3%	109	133	74	-44.4%	45	57	43
20P-PLASTIIKKAKIRURGIA	78	48	56	16.7%	29	7	11	57.1%	11	5	4
20R-SYDÄN- JA RINTAELINK	6	7	0	-100.0%	55	17	10	-41.2%	7	4	1
20U-UROLOGIA	181	150	183	22.0%	21	46	40	-13.0%	11	19	17
20V-VERISUONIKIRURGIA	28	50	55	10.0%	4	9	9	0.0%	2	5	4
20Y-YLEISKIRURGIA	0	0	0		0	0	0		0	0	0
25-NEUROKIRURGIA	78	78	54	-30.8%	56	48	42	-12.5%	19	17	10
30-NAISTENTAUDIT JA SYN	190	200	194	-3.0%	8	13	3	-76.9%	5	10	3

30Q-NAISTENTAUDIT JA SYN	382	491	373	-24.0%	150	174	122	-29.9%	53	63	47
30S-NAISTENTAUTIEN SÄDEH	21	32	38	18.8%	10	11	5	-54.5%	3	3	2
40A-LASTEN ALLERGOLOGIA	0	0	0		0	0	0		0	0	0
40D-NEONATOLOGIA	6	12	7	-41.7%	7	46	16	-65.2%	3	4	4
40H-LASTEN HEMATOLOGIA	38	32	28	-12.5%	20	0	0		1	0	0
40-LASTENTAUDIT	538	559	556	-0.5%	20	17	49	188.2%	12	14	27
50-SILMÄTAUDIT	625	606	663	9.4%	4	18	8	-55.6%	4	11	4
55B-AUDIOLOGIA	185	222	202	-9.0%	0	0	0		0	0	0
55-KORVA-, NENÄ- JA KUR	169	176	226	28.4%	17	17	39	129.4%	12	14	12
57-FONIATRIA	34	32	34	6.3%	0	0	0		0	0	0
58-HAMMAS-, SUU- JA LEU	147	163	93	-42.9%	0	5	1	-80.0%	0	3	1
60-IHO- JA SUKUPUOLITAU	235	214	166	-22.4%	0	4	5	25.0%	0	1	1
65-SYÖPÄTAUDIT JA SÄDEH	575	488	477	-2.3%	45	114	49	-57.0%	17	29	12
70-PSYKIATRIA	1 041	1 139	1 070	-6.1%	565	381	354	-7.1%	11	12	8
74-NUORISOPSYKIATRIA	424	333	340	2.1%	4	6	0	-100.0%	2	2	0
75-LASTENPSYKIATRIA	252	298	263	-11.7%	194	40	35	-12.5%	5	3	2
75X-NUORISOPSYKIATRIA (L	0	0	0		0	0	0		0	0	0
77-NEUROLOGIA	507	527	612	16.1%	82	131	146	11.5%	17	23	26
78-LASTENNEUROLOGIA	213	229	240	4.8%	3	0	0		3	0	0
80A-KEUHKOSAIRAUKSIEN AL	0	0	0		0	0	0		0	0	0
80-KEUHKOSAIRAUDET	329	251	350	39.4%	52	37	111	200.0%	17	15	18
94-PERINNÖLLISYYSLÄÄKET	10	18	18	0.0%	0	0	0		0	0	0
95-TYÖLÄÄKETIEDE JA TYÖ	0	0	2		0	0	0		0	0	0
96-FYSIATRIA	25	14	10	-28.6%	0	0	0		0	0	0
98-YLEISLÄÄKETIEDE	10	4	2	-50.0%	0	0	0		0	0	0
EH-ENSIHOITO	0	0	0	0.0%	0	0	0	0.0%	0	0	0
KH-KALLIIN HOIDON HYV.	0	0	0		0	0	0		0	0	0
	9 444	9 909	9 595	-3.2%	1 823	1 690	1 504	-11.0%	405	478	383

734 - Salo, kustannukset: Varsinais-Suomen sairaanhoitopiiri

ERIKOISALA	AVOHOIDON KUSTANNUKSET				VUODEOSASTOHOIDON KUSTANNUKSET				KUSTANNUKSET YHTEENSÄ		
	2020	2021	2022	Muutos-%	2020	2021	2022	Muutos-%	2020	2021	2022
0-EI ERIKOISALAA	94 696	99 679	136 678	37.1%	266	1 230	0	-100.0%	94 962	100 909	136 678
10E-SISÄTAUTIEN ENDOKRIN	323 551	339 232	355 560	4.8%	53 103	8 582	13 517	57.5%	376 654	347 814	369 076
10G-SISÄTAUTIEN GASTROEN	887 905	1 014 462	1 035 797	2.1%	18 320	11 153	24 271	117.6%	906 225	1 025 615	1 060 067

10H-HEMATOLOGIA	675 860	954 258	711 594	-25.4%	412 318	652 535	252 805	-61.3%	1 088 178	1 606 794	964 399
10I-INFEKTIOSAIRAUDET	308 144	620 975	493 516	-20.5%	228 620	289 509	344 462	19.0%	536 764	910 484	837 978
10K-KARDIOLOGIA	1 215 359	1 174 626	1 255 751	6.9%	1 282 682	964 227	722 454	-25.1%	2 498 041	2 138 853	1 978 205
10M-NEFROLOGIA	921 277	738 786	814 595	10.3%	94 872	129 422	137 123	6.0%	1 016 149	868 207	951 718
10R-REUMATOLOGIA	546 975	469 904	442 729	-5.8%	4 740	4 105	6 534	59.2%	551 715	474 008	449 262
10-SISÄTAUDIT	558 576	381 396	367 082	-3.8%	4 480 628	5 502 673	5 486 989	-0.3%	5 039 204	5 884 069	5 854 071
11-ANESTESIOLOGIA JA TE	87 231	162 121	123 688	-23.7%	472 870	299 032	316 192	5.7%	560 101	461 153	439 880
15E-AKUUTTILÄÄKETIEDE/ER	3 093 589	2 938 144	3 127 907	6.5%	0	1 200	0	-100.0%	3 093 589	2 939 344	3 127 907
15Y-AKUUTTILÄÄKETIEDE/YL	192 147	128 157	138 851	8.3%	0	0	0	0.0%	192 147	128 157	138 851
20G-GASTROENTEROLOGINEN	1 497 627	1 383 138	1 014 777	-26.6%	1 514 392	2 259 249	1 846 805	-18.3%	3 012 019	3 642 387	2 861 581
20J-KÄSIKIRURGIA	357 887	405 433	320 330	-21.0%	21 864	58 714	14 669	-75.0%	379 751	464 147	334 999
20-KIRURGIA	416 869	452 829	525 577	16.1%	434 153	355 850	368 136	3.5%	851 022	808 680	893 714
20L-LASTENKIRURGIA	252 995	292 600	246 918	-15.6%	424 063	623 662	307 981	-50.6%	677 058	916 262	554 899
20O-ORTOPEDIA	717 114	709 728	682 697	-3.8%	2 894 948	2 624 831	2 452 088	-6.6%	3 612 062	3 334 560	3 134 784
20P-PLASTIIKKAKIRURGIA	200 186	195 577	213 133	9.0%	232 645	295 374	301 562	2.1%	432 830	490 951	514 695
20R-SYDÄN- JA RINTAELINK	15 037	15 048	10 879	-27.7%	383 109	256 427	416 825	62.6%	398 145	271 475	427 703
20U-UROLOGIA	547 435	528 939	601 305	13.7%	556 621	641 414	659 531	2.8%	1 104 056	1 170 353	1 260 836
20V-VERISUONIKIRURGIA	316 578	301 382	254 743	-15.5%	494 796	419 283	514 728	22.8%	811 373	720 665	769 470
20Y-YLEISKIRURGIA	2 902	2 869	640	-77.7%	0	0	0	0.0%	2 902	2 869	640
25-NEUROKIRURGIA	176 876	199 673	217 977	9.2%	999 054	1 473 629	1 401 858	-4.9%	1 175 930	1 673 302	1 619 835
30-NAISTENTAUDIT JA SYN	701 199	640 783	490 485	-23.5%	149 090	133 483	211 744	58.6%	850 289	774 266	702 229
30Q-NAISTENTAUDIT JA SYN	405 513	455 123	471 824	3.7%	571 696	777 674	762 004	-2.0%	977 209	1 232 797	1 233 828
30S-NAISTENTAUTIEN SÄDEH	207 501	141 434	210 689	49.0%	138 243	171 459	165 215	-3.6%	345 744	312 894	375 904
40A-LASTEN ALLERGOLOGIA	0	0	0		0	0	0		0	0	0
40D-NEONATOLOGIA	26 768	40 986	41 586	1.5%	638 511	552 443	396 239	-28.3%	665 280	593 429	437 825
40H-LASTEN HEMATOLOGIA	38 547	113 213	122 500	8.2%	20 197	190 753	55 071	-71.1%	58 744	303 965	177 571
40-LASTENTAUDIT	830 270	955 340	1 040 393	8.9%	217 348	345 179	474 870	37.6%	1 047 617	1 300 518	1 515 263
50-SILMÄTAUDIT	1 432 232	1 561 439	1 611 964	3.2%	91 390	112 334	80 000	-28.8%	1 523 622	1 673 772	1 691 964
55B-AUDIOLOGIA	108 925	140 719	143 486	2.0%	0	0	0	0.0%	108 925	140 719	143 486
55-KORVA-, NENÄ- JA KUR	773 825	746 487	686 423	-8.0%	395 242	488 966	352 760	-27.9%	1 169 067	1 235 453	1 039 183
57-FONIATRIA	49 383	58 050	51 549	-11.2%	0	0	0	0.0%	49 383	58 050	51 549
58-HAMMAS-, SUU- JA LEU	260 674	297 418	254 060	-14.6%	19 904	17 366	11 584	-33.3%	280 577	314 784	265 645
58V-SUU-JA LEUKAKIRURGIA	0	0	0		0	0	0		0	0	0
60-IHO- JA SUKUPUOLITAU	317 575	238 534	272 062	14.1%	51 817	45 176	76 218	68.7%	369 392	283 710	348 280
65-SYÖPÄTAUDIT JA SÄDEH	1 833 608	1 928 725	1 915 329	-0.7%	116 204	220 179	297 183	35.0%	1 949 812	2 148 904	2 212 512
70F-GERIATRINEN PSYKIATR	110	0	0		0	0	0		110	0	0

70-PSYKIATRIA	2 218 705	2 299 680	2 202 453	-4.2%	2 832 862	2 670 018	2 252 042	-15.7%	5 051 567	4 969 698	4 454 495
70Z-OIKEUSPSYKIATRIA	0	0	0		0	0	0		0	0	0
74-NUORISOPSYKIATRIA	671 598	687 835	556 840	-19.0%	201 513	191 869	170 563	-11.1%	873 111	879 704	727 403
75-LASTENPSYKIATRIA	416 995	401 623	441 005	9.8%	53 563	26 457	124 623	371.0%	470 558	428 080	565 628
75X-NUORISOPSYKIATRIA (L	0	0	0		0	0	0		0	0	0
77-NEUROLOGIA	1 218 000	1 082 340	1 107 739	2.3%	982 744	903 796	1 159 615	28.3%	2 200 745	1 986 136	2 267 353
78-LASTENNEUROLOGIA	230 090	229 954	207 845	-9.6%	11 490	21 876	17 375	-20.6%	241 580	251 829	225 219
80-KEUHKOSAIRAUDET	991 249	1 076 350	864 767	-19.7%	317 816	428 951	627 408	46.3%	1 309 066	1 505 302	1 492 176
94-PERINNÖLLISYYSLÄÄKET	85 873	82 720	88 237	6.7%	0	0	0	0.0%	85 873	82 720	88 237
95-TYÖLÄÄKETIEDE JA TYÖ	3 983	5 583	5 400	-3.3%	0	0	0	0.0%	3 983	5 583	5 400
96-FYSIATRIA	27 803	29 043	25 868	-10.9%	0	0	0	0.0%	27 803	29 043	25 868
98-YLEISLÄÄKETIEDE	14 120	27 881	24 688	-11.5%	0	0	0	0.0%	14 120	27 881	24 688
EH-ENSIHOITO	0	0	0	0.0%	0	0	0	0.0%	1 306 129	1 598 522	1 623 125
KH-KALLIIN HOIDON HYV.	0	0	0	0.0%	0	0	0	0.0%	- 1 780 226	- 1 911 034	- 1 037 437
Yhteensä:	26 271 360	26 750 216	25 929 912	-3.1%	21 813 692	24 170 080	22 823 043	-5.6%	47 610 954	50 607 784	49 338 643

734 - Salo, määrät: Varsinais-Suomen sairaanhoitopiiri

ERIKOISALA	AVOHOITOKÄYNNIT				VUODEOSASTOHOITOPÄIVÄT				HOITOJAKSOT		
	2020	2021	2022	Muutos-%	2020	2021	2022	Muutos-%	2020	2021	2022
0-EI ERIKOISALAA	307	352	362	2.8%	7	2	0	-100.0%	1	2	0
10E-SISÄTAUTIEN ENDOKRIN	2 013	2 234	1 932	-13.5%	48	12	18	50.0%	12	6	4
10G-SISÄTAUTIEN GASTROEN	3 498	3 674	3 772	2.7%	30	16	30	87.5%	12	5	10
10H-HEMATOLOGIA	1 239	1 961	1 617	-17.5%	236	287	154	-46.3%	25	32	29
10I-INFEKTIOSAIRAUDET	562	966	678	-29.8%	143	185	245	32.4%	37	26	37
10K-KARDIOLOGIA	3 008	2 834	2 870	1.3%	526	541	406	-25.0%	206	224	165
10M-NEFROLOGIA	3 069	2 927	3 220	10.0%	116	156	119	-23.7%	36	36	33
10R-REUMATOLOGIA	1 968	2 090	1 958	-6.3%	9	7	9	28.6%	8	3	8
10-SISÄTAUDIT	2 471	2 371	1 947	-17.9%	7 318	6 792	6 099	-10.2%	1 425	1 320	1 097
11-ANESTESIOLOGIA JA TE	330	408	401	-1.7%	273	274	273	-0.4%	9	9	8
15E-AKUUTTILÄÄKETIEDE/ER	4 953	4 889	4 852	-0.8%	0	2	0	-100.0%	0	1	0
15Y-AKUUTTILÄÄKETIEDE/YL	1 732	1 459	1 261	-13.6%	0	0	0		0	0	0
20G-GASTROENTEROLOGINEN	2 843	3 122	2 229	-28.6%	1 528	1 895	1 497	-21.0%	448	544	404
20J-KÄSIKIRURGIA	855	1 013	866	-14.5%	13	32	11	-65.6%	12	31	6
20-KIRURGIA	752	872	911	4.5%	218	247	216	-12.6%	83	92	112
20L-LASTENKIRURGIA	845	1 134	843	-25.7%	251	357	157	-56.0%	76	96	70

20O-ORTOPEDIA	3 288	3 379	3 067	-9.2%	1 774	1 543	1 416	-8.2%	601	535	429
20P-PLASTIIKKAKIRURGIA	462	489	540	10.4%	128	161	140	-13.0%	43	60	49
20R-SYDÄN- JA RINTAELINK	24	24	25	4.2%	200	145	203	40.0%	29	29	34
20U-UROLOGIA	1 743	1 966	2 079	5.7%	435	403	503	24.8%	201	225	203
20V-VERISUONIKIRURGIA	632	633	640	1.1%	239	242	249	2.9%	97	75	88
20Y-YLEISKIRURGIA	3	3	2	-33.3%	0	0	0		0	0	0
25-NEUROKIRURGIA	627	693	704	1.6%	389	545	579	6.2%	128	130	141
30-NAISTENTAUDIT JA SYN	1 661	1 659	1 487	-10.4%	141	111	173	55.9%	84	76	76
30Q-NAISTENTAUDIT JA SYN	1 514	1 840	1 948	5.9%	735	785	744	-5.2%	214	231	249
30S-NAISTENTAUTIEN SÄDEH	282	332	447	34.6%	82	119	121	1.7%	26	41	41
40A-LASTEN ALLERGOLOGIA	0	0	0		0	0	0		0	0	0
40D-NEONATOLOGIA	112	130	126	-3.1%	300	323	250	-22.6%	23	22	33
40H-LASTEN HEMATOLOGIA	150	331	347	4.8%	13	134	47	-64.9%	10	43	21
40-LASTENTAUDIT	3 499	3 757	4 882	29.9%	213	268	362	35.1%	78	95	100
50-SILMÄTAUDIT	6 115	6 485	6 804	4.9%	83	74	74	0.0%	54	60	40
55B-AUDIOLOGIA	1 436	1 606	1 739	8.3%	0	0	0		0	0	0
55-KORVA-, NENÄ- JA KUR	3 516	3 349	3 276	-2.2%	218	232	228	-1.7%	110	122	106
57-FONIATRIA	175	190	184	-3.2%	0	0	0		0	0	0
58-HAMMAS-, SUU- JA LEU	762	841	770	-8.4%	41	26	14	-46.2%	16	18	11
58V-SUU-JA LEUKAKIRURGIA	0	0	0		0	0	0		0	0	0
60-IHO- JA SUKUPUOLITAU	1 446	1 379	1 514	9.8%	113	71	101	42.3%	16	7	12
65-SYÖPÄTAUDIT JA SÄDEH	4 275	4 352	4 674	7.4%	149	251	333	32.7%	49	79	86
70F-GERIATRINEN PSYKIATR	1	0	0		0	0	0		0	0	0
70-PSYKIATRIA	14 133	15 278	14 138	-7.5%	5 532	5 482	5 069	-7.5%	237	287	228
70Z-OIKEUSPSYKIATRIA	0	0	0		0	0	0		0	0	0
74-NUORISOPSYKIATRIA	3 688	6 213	5 586	-10.1%	411	386	397	2.8%	41	32	37
75-LASTENPSYKIATRIA	2 113	2 415	1 870	-22.6%	116	51	129	152.9%	11	6	7
75X-NUORISOPSYKIATRIA (L	0	0	0		0	0	0		0	0	0
77-NEUROLOGIA	4 123	4 239	5 281	24.6%	972	844	1 012	19.9%	165	167	162
78-LASTENNEUROLOGIA	853	846	846	0.0%	5	20	14	-30.0%	4	6	8
80-KEUHKOSAIRAUDET	3 491	3 539	3 382	-4.4%	445	476	545	14.5%	138	168	137
94-PERINNÖLLISYYSLÄÄKET	124	135	135	0.0%	0	0	0		0	0	0
95-TYÖLÄÄKETIEDE JA TYÖ	6	6	11	83.3%	0	0	0		0	0	0
96-FYSIATRIA	110	85	96	12.9%	0	0	0		0	0	0
98-YLEISLÄÄKETIEDE	45	102	100	-2.0%	0	0	0		0	0	0
EH-ENSIHOITO	0	0	0	0.0%	0	0	0	0.0%	0	0	0

KH-KALLIIN HOIDON HYV.	0	0	0		0	0	0		0	0	0
	90 854	98 602	96 419	-2.2%	23 450	23 497	21 937	-6.6%	4 765	4 941	4 281

738 - Sauvo, kustannukset: Varsinais-Suomen sairaanhoitopiiri

ERIKOISALA	AVOHOIDON KUSTANNUKSET				VUODEOSASTOHOIDON KUSTANNUKSET				KUSTANNUKSET YHTEENSÄ		
	2020	2021	2022	Muutos-%	2020	2021	2022	Muutos-%	2020	2021	2022
0-EI ERIKOISALAA	3 355	1 460	1 649	12.9%	0	0	0	0.0%	3 355	1 460	1 649
10E-SISÄTAUTIEN ENDOKRIN	20 052	12 715	26 449	108.0%	637	1 290	1 608	24.7%	20 689	14 005	28 058
10G-SISÄTAUTIEN GASTROEN	58 074	58 632	45 871	-21.8%	6 000	6 666	2 135	-68.0%	64 074	65 298	48 006
10H-HEMATOLOGIA	32 033	53 607	31 129	-41.9%	7 790	5 991	26 119	335.9%	39 824	59 598	57 247
10I-INFECTIOSAIRAUDET	4 721	24 624	6 521	-73.5%	5 452	45 037	112 130	149.0%	10 173	69 661	118 651
10K-KARDIOLOGIA	58 703	38 274	42 476	11.0%	86 600	54 987	77 231	40.5%	145 303	93 261	119 707
10M-NEFROLOGIA	72 090	31 851	36 004	13.0%	498	10 708	39 267	266.7%	72 587	42 559	75 271
10R-REUMATOLOGIA	45 761	59 661	48 443	-18.8%	396	2 630	0	-100.0%	46 157	62 290	48 443
10-SISÄTAUDIT	19 803	16 041	11 509	-28.3%	74 100	121 560	48 175	-60.4%	93 902	137 601	59 684
11-ANESTESIOLOGIA JA TE	1 724	5 316	3 988	-25.0%	0	0	0	0.0%	1 724	5 316	3 988
15E-AKUUTTILÄÄKETIEDE/ER	165 623	193 952	186 927	-3.6%	0	0	0	0.0%	165 623	193 952	186 927
15Y-AKUUTTILÄÄKETIEDE/YL	12 987	20 327	16 463	-19.0%	0	0	0	0.0%	12 987	20 327	16 463
20G-GASTROENTEROLOGINEN	50 609	71 075	68 938	-3.0%	74 716	136 018	120 075	-11.7%	125 325	207 093	189 013
20J-KÄSIKIRURGIA	20 437	23 140	15 550	-32.8%	0	6 057	5 669	-6.4%	20 437	29 197	21 219
20-KIRURGIA	36 940	35 871	37 566	4.7%	9 099	22 077	85 425	286.9%	46 039	57 948	122 990
20L-LASTENKIRURGIA	15 594	17 819	16 307	-8.5%	28 691	13 831	10 661	-22.9%	44 285	31 651	26 968
20O-ORTOPEDIA	40 592	53 202	57 172	7.5%	202 825	158 156	188 216	19.0%	243 416	211 358	245 388
20P-PLASTIIKKAKIRURGIA	10 068	21 473	15 719	-26.8%	17 991	8 137	17 942	120.5%	28 060	29 610	33 660
20R-SYDÄN- JA RINTAELINK	352	50	0	-100.0%	6 222	0	0	0.0%	6 574	50	0
20U-UROLOGIA	18 580	23 836	39 748	66.8%	27 755	34 953	46 410	32.8%	46 334	58 789	86 159
20V-VERISUONIKIRURGIA	17 094	18 546	14 519	-21.7%	5 643	21 413	30 827	44.0%	22 737	39 958	45 346
20Y-YLEISKIRURGIA	0	0	0		0	0	0		0	0	0
25-NEUROKIRURGIA	12 606	14 904	12 488	-16.2%	30 804	130 470	46 653	-64.2%	43 410	145 374	59 141
30-NAISTENTAUDIT JA SYN	44 537	35 289	31 391	-11.0%	8 341	8 401	3 914	-53.4%	52 877	43 690	35 305
30Q-NAISTENTAUDIT JA SYN	29 691	46 374	18 178	-60.8%	33 822	67 272	44 538	-33.8%	63 512	113 645	62 716
30S-NAISTENTAUTIEN SÄDEH	4 129	5 361	5 923	10.5%	20 487	5 794	0	-100.0%	24 615	11 155	5 923
40D-NEONATOLOGIA	3 163	2 050	722	-64.8%	18 590	42 001	18 960	-54.9%	21 753	44 051	19 682
40H-LASTEN HEMATOLOGIA	1 229	2 943	3 469	17.9%	0	1 319	1 983	50.4%	1 229	4 262	5 452
40-LASTENTAUDIT	69 497	80 172	61 720	-23.0%	9 250	54 296	14 231	-73.8%	78 746	134 468	75 951

50-SILMÄTAUDIT	93 957	86 493	77 278	-10.7%	2 253	6 055	5 728	-5.4%	96 210	92 548	83 006
55B-AUDIOLOGIA	9 045	9 740	7 733	-20.6%	0	0	0	0.0%	9 045	9 740	7 733
55-KORVA-, NENÄ- JA KUR	46 551	45 420	29 955	-34.0%	8 669	11 489	21 235	84.8%	55 220	56 910	51 191
57-FONIATRIA	4 343	1 931	2 250	16.5%	0	0	0	0.0%	4 343	1 931	2 250
58-HAMMAS-, SUU- JA LEU	18 269	22 566	12 834	-43.1%	4 744	0	0	0.0%	23 013	22 566	12 834
60-IHO- JA SUKUPUOLITAU	27 520	23 483	18 754	-20.1%	0	6 004	2 371	-60.5%	27 520	29 487	21 125
65-SYÖPÄTAUDIT JA SÄDEH	126 898	94 900	87 622	-7.7%	12 982	65 611	20 947	-68.1%	139 880	160 511	108 569
70-PSYKIATRIA	85 911	74 533	79 018	6.0%	45 979	93 715	52 895	-43.6%	131 890	168 248	131 912
74-NUORISOPSYKIATRIA	50 532	41 617	26 682	-35.9%	107 339	22 475	6 880	-69.4%	157 871	64 092	33 562
75-LASTENPSYKIATRIA	16 753	14 000	29 930	113.8%	14 803	0	7 680	0.0%	31 556	14 000	37 610
75X-NUORISOPSYKIATRIA (L	0	0	0		0	0	0		0	0	0
77-NEUROLOGIA	73 336	70 306	84 786	20.6%	34 642	105 907	9 962	-90.6%	107 978	176 213	94 748
78-LASTENNEUROLOGIA	8 590	7 791	2 980	-61.8%	0	2 004	0	-100.0%	8 590	9 795	2 980
80-KEUHKOSAIRAUDET	57 244	30 176	56 586	87.5%	14 817	3 972	46 030	1,059.0%	72 060	34 147	102 616
94-PERINNÖLLISYYSLÄÄKET	2 050	9 471	15 054	58.9%	0	0	0	0.0%	2 050	9 471	15 054
95-TYÖLÄÄKETIEDE JA TYÖ	272	150	300	100.0%	0	0	0	0.0%	272	150	300
96-FYSIATRIA	5 547	2 283	2 911	27.5%	0	0	0	0.0%	5 547	2 283	2 911
98-YLEISLÄÄKETIEDE	0	0	2 008		0	0	0		0	0	2 008
EH-ENSIHOITO	0	0	0	0.0%	0	0	0	0.0%	74 741	90 824	92 864
KH-KALLIIN HOIDON HYV.	0	0	0		0	0	0		- 2 069	0	- 15 673
Yhteensä:	1 496 858	1 503 426	1 393 520	-7.3%	921 934	1 276 295	1 115 896	-12.6%	2 491 465	2 870 544	2 586 606

738 - Sauvo, määrät: Varsinais-Suomen sairaanhoitopiiri

ERIKOISALA	AVOHOITOKÄYNNIT				VUODEOSASTOHOITOPÄIVÄT				HOITOJAKSOT		
	2020	2021	2022	Muutos-%	2020	2021	2022	Muutos-%	2020	2021	2022
0-EI ERIKOISALAA	7	5	8	60.0%	0	0	0		0	0	0
10E-SISÄTAUTIEN ENDOKRIN	93	103	127	23.3%	1	2	2	0.0%	1	1	1
10G-SISÄTAUTIEN GASTROEN	182	175	177	1.1%	12	10	3	-70.0%	3	3	1
10H-HEMATOLOGIA	62	88	96	9.1%	8	2	14	600.0%	2	1	2
10I-INFEKTIOSAIRAUDET	30	55	21	-61.8%	13	51	49	-3.9%	3	7	4
10K-KARDIOLOGIA	115	93	114	22.6%	52	47	55	17.0%	20	20	13
10M-NEFROLOGIA	220	133	153	15.0%	1	15	27	80.0%	1	2	5
10R-REUMATOLOGIA	144	186	138	-25.8%	1	1	0	-100.0%	1	1	0
10-SISÄTAUDIT	78	63	33	-47.6%	121	139	53	-61.9%	30	47	14
11-ANESTESIOLOGIA JA TE	13	25	24	-4.0%	0	0	0		0	0	0

15E-AKUUTTILÄÄKETIEDE/ER	285	322	287	-10.9%	0	0	0		0	0	0
15Y-AKUUTTILÄÄKETIEDE/YL	109	152	118	-22.4%	0	0	0		0	0	0
20G-GASTROENTEROLOGINEN	110	147	152	3.4%	65	98	103	5.1%	27	27	30
20J-KÄSIKIRURGIA	47	60	46	-23.3%	0	1	1	0.0%	0	3	1
20-KIRURGIA	58	53	52	-1.9%	3	6	22	266.7%	3	4	14
20L-LASTENKIRURGIA	74	61	72	18.0%	26	12	7	-41.7%	12	11	6
20O-ORTOPEDIA	205	244	214	-12.3%	90	82	97	18.3%	44	31	31
20P-PLASTIIKKAKIRURGIA	34	32	29	-9.4%	10	4	20	400.0%	7	4	2
20R-SYDÄN- JA RINTAELINK	2	1	0	-100.0%	3	0	0		1	0	0
20U-UROLOGIA	58	81	101	24.7%	13	18	49	172.2%	11	11	14
20V-VERISUONIKIRURGIA	31	43	39	-9.3%	2	8	17	112.5%	1	3	9
20Y-YLEISKIRURGIA	0	0	0		0	0	0		0	0	0
25-NEUROKIRURGIA	43	49	41	-16.3%	17	48	24	-50.0%	5	18	8
30-NAISTENTAUDIT JA SYN	79	106	97	-8.5%	9	8	5	-37.5%	4	4	4
30Q-NAISTENTAUDIT JA SYN	110	168	118	-29.8%	47	69	39	-43.5%	13	23	15
30S-NAISTENTAUTIEN SÄDEH	10	11	10	-9.1%	7	5	0	-100.0%	3	1	0
40D-NEONATOLOGIA	26	4	1	-75.0%	16	32	7	-78.1%	4	6	3
40H-LASTEN HEMATOLOGIA	7	11	14	27.3%	0	2	1	-50.0%	0	1	1
40-LASTENTAUDIT	239	284	217	-23.6%	11	34	10	-70.6%	3	7	5
50-SILMÄTAUDIT	330	340	354	4.1%	5	9	5	-44.4%	2	2	5
55B-AUDIOLOGIA	68	95	94	-1.1%	0	0	0		0	0	0
55-KORVA-, NENÄ- JA KUR	165	177	168	-5.1%	8	12	12	0.0%	5	7	8
57-FONIATRIA	9	9	6	-33.3%	0	0	0		0	0	0
58-HAMMAS-, SUU- JA LEU	62	70	72	2.9%	10	0	0		3	0	0
60-IHO- JA SUKUPUOLITAU	115	143	100	-30.1%	0	9	3	-66.7%	0	1	1
65-SYÖPÄTAUDIT JA SÄDEH	268	244	254	4.1%	19	64	24	-62.5%	5	14	8
70-PSYKIATRIA	537	494	549	11.1%	92	188	112	-40.4%	8	8	8
74-NUORISOPSYKIATRIA	315	290	176	-39.3%	192	45	16	-64.4%	9	2	1
75-LASTENPSYKIATRIA	94	68	107	57.4%	30	0	8		2	0	1
75X-NUORISOPSYKIATRIA (L	0	0	0		0	0	0		0	0	0
77-NEUROLOGIA	259	279	228	-18.3%	21	104	9	-91.3%	7	17	4
78-LASTENNEUROLOGIA	29	33	14	-57.6%	0	3	0	-100.0%	0	1	0
80-KEUHKOSAIRAUDET	204	163	152	-6.7%	20	5	42	740.0%	8	3	10
94-PERINNÖLLISYYSLÄÄKET	4	20	17	-15.0%	0	0	0		0	0	0
95-TYÖLÄÄKETIEDE JA TYÖ	0	1	2	100.0%	0	0	0		0	0	0
96-FYSIATRIA	14	6	8	33.3%	0	0	0		0	0	0

98-YLEISLÄÄKETIEDE	0	0	8		0	0	0		0	0	0
EH-ENSIHOITO	0	0	0	0.0%	0	0	0	0.0%	0	0	0
KH-KALLIIN HOIDON HYV.	0	0	0		0	0	0		0	0	0
	4 944	5 187	4 808	-7.3%	925	1 133	836	-26.2%	248	291	229

761 - Somero, kustannukset: Varsinais-Suomen sairaanhoitopiiri

ERIKOISALA	AVOHOIDON KUSTANNUKSET				VUODEOSASTOHOIDON KUSTANNUKSET				KUSTANNUKSET YHTEENSÄ		
	2020	2021	2022	Muutos-%	2020	2021	2022	Muutos-%	2020	2021	2022
0-EI ERIKOISALAA	16 526	24 970	31 688	26.9%	1 033	0	0	0.0%	17 558	24 970	31 688
10E-SISÄTAUTIEN ENDOKRIN	34 175	38 990	45 501	16.7%	1 143	0	0	0.0%	35 318	38 990	45 501
10G-SISÄTAUTIEN GASTROEN	115 509	140 494	144 466	2.8%	1 882	14 911	0	-100.0%	117 391	155 406	144 466
10H-HEMATOLOGIA	169 294	156 060	77 662	-50.2%	268 427	2 392	38 904	1,526.4%	437 720	158 452	116 566
10I-INFECTIOSAIRAUDET	11 374	91 651	68 499	-25.3%	16 369	12 449	30 522	145.2%	27 743	104 100	99 021
10K-KARDIOLOGIA	213 538	174 820	231 894	32.6%	180 010	247 639	185 381	-25.1%	393 548	422 460	417 275
10M-NEFROLOGIA	271 049	171 429	174 426	1.7%	49 027	19 207	17 974	-6.4%	320 075	190 637	192 400
10R-REUMATOLOGIA	62 890	80 165	58 548	-27.0%	370	7 644	1 285	-83.2%	63 260	87 809	59 833
10-SISÄTAUDIT	82 092	49 925	64 892	30.0%	790 996	793 567	650 976	-18.0%	873 088	843 492	715 867
11-ANESTESIOLOGIA JA TE	10 128	8 291	11 729	41.5%	0	0	0	0.0%	10 128	8 291	11 729
15E-AKUUTTILÄÄKETIEDE/ER	528 628	551 901	526 257	-4.6%	0	0	1 580	0.0%	528 628	551 901	527 837
15Y-AKUUTTILÄÄKETIEDE/YL	26 126	12 255	13 720	12.0%	0	0	0	0.0%	26 126	12 255	13 720
20G-GASTROENTEROLOGINEN	181 615	248 900	218 211	-12.3%	321 217	389 439	329 361	-15.4%	502 832	638 338	547 571
20J-KÄSIKIRURGIA	38 438	89 643	58 659	-34.6%	10 574	15 499	5 687	-63.3%	49 012	105 142	64 346
20-KIRURGIA	49 903	107 360	77 045	-28.2%	80 537	196 044	63 415	-67.7%	130 440	303 403	140 460
20L-LASTENKIRURGIA	36 239	51 561	41 380	-19.7%	75 962	65 133	4 719	-92.8%	112 201	116 695	46 100
20O-ORTOPEDIA	110 665	134 293	114 379	-14.8%	463 261	472 809	540 318	14.3%	573 927	607 103	654 697
20P-PLASTIIKKAKIRURGIA	18 457	44 826	28 484	-36.5%	48 857	43 364	30 087	-30.6%	67 314	88 190	58 571
20R-SYDÄN- JA RINTAELINK	520	3 197	416	-87.0%	29 966	59 169	76 526	29.3%	30 486	62 365	76 942
20U-UROLOGIA	105 513	102 553	86 440	-15.7%	120 206	67 437	49 811	-26.1%	225 719	169 990	136 251
20V-VERISUONIKIRURGIA	40 490	46 519	48 705	4.7%	92 817	108 908	209 536	92.4%	133 307	155 427	258 241
20Y-YLEISKIRURGIA	0	1 380	0	-100.0%	0	0	0	0.0%	0	1 380	0
25-NEUROKIRURGIA	27 032	34 824	31 122	-10.6%	111 099	176 229	182 993	3.8%	138 132	211 053	214 115
30-NAISTENTAUDIT JA SYN	134 638	134 367	83 337	-38.0%	33 203	35 829	44 224	23.4%	167 841	170 196	127 562
30Q-NAISTENTAUDIT JA SYN	59 039	52 404	66 196	26.3%	78 364	102 845	108 339	5.3%	137 403	155 249	174 535
30S-NAISTENTAUTIEN SÄDEH	41 295	62 273	48 651	-21.9%	47 895	38 405	29 588	-23.0%	89 190	100 678	78 240
40D-NEONATOLOGIA	3 976	3 632	4 830	33.0%	17 591	44 451	13 337	-70.0%	21 567	48 083	18 167

40H-LASTEN HEMATOLOGIA	17 593	11 431	5 088	-55.5%	17 825	2 651	0	-100.0%	35 418	14 082	5 088
40-LASTENTAUDIT	118 322	139 471	118 849	-14.8%	25 402	23 824	24 032	0.9%	143 723	163 295	142 880
50-SILMÄTAUDIT	333 835	274 608	257 607	-6.2%	32 337	17 942	14 160	-21.1%	366 172	292 550	271 768
55B-AUDIOLOGIA	20 012	15 444	20 534	33.0%	0	0	0	0.0%	20 012	15 444	20 534
55-KORVA-, NENÄ- JA KUR	104 929	122 721	105 415	-14.1%	76 614	56 946	87 050	52.9%	181 542	179 667	192 465
57-FONIATRIA	10 850	5 037	5 200	3.2%	0	0	0	0.0%	10 850	5 037	5 200
58-HAMMAS-, SUU- JA LEU	52 462	66 908	44 490	-33.5%	1 982	12 661	1 302	-89.7%	54 444	79 569	45 792
60-IHO- JA SUKUPUOLITAU	46 928	43 848	39 195	-10.6%	38 972	5 687	16 865	196.6%	85 900	49 535	56 060
65-SYÖPÄTAUDIT JA SÄDEH	352 674	462 640	189 889	-59.0%	51 345	65 270	42 761	-34.5%	404 019	527 909	232 650
70F-GERIATRINEN PSYKIATR	0	0	0		0	0	0		0	0	0
70-PSYKIATRIA	170 371	175 549	162 630	-7.4%	463 640	231 532	136 134	-41.2%	634 011	407 081	298 764
74-NUORISOPSYKIATRIA	68 421	65 482	40 719	-37.8%	53 009	22 115	4 558	-79.4%	121 430	87 598	45 277
75-LASTENPSYKIATRIA	50 531	44 712	69 971	56.5%	0	3 891	0	-100.0%	50 531	48 603	69 971
77-NEUROLOGIA	138 292	125 322	165 168	31.8%	153 716	179 606	203 165	13.1%	292 008	304 928	368 333
78-LASTENNEUROLOGIA	43 422	55 848	43 142	-22.8%	0	0	0	0.0%	43 422	55 848	43 142
80-KEUHKOSAIRAUDET	180 975	170 814	129 360	-24.3%	61 607	41 532	44 307	6.7%	242 582	212 346	173 667
94-PERINNÖLLISYSLÄÄKET	9 210	20 275	17 429	-14.0%	0	0	0	0.0%	9 210	20 275	17 429
95-TYÖLÄÄKETIEDE JA TYÖ	0	995	0	-100.0%	0	0	0	0.0%	0	995	0
96-FYSIATRIA	6 355	14 459	9 290	-35.8%	0	0	0	0.0%	6 355	14 459	9 290
98-YLEISLÄÄKETIEDE	7 515	2 875	7 535	162.1%	0	0	0	0.0%	7 515	2 875	7 535
EH-ENSIHOITO	0	0	0	0.0%	0	0	0	0.0%	220 380	268 646	272 168
KH-KALLIIN HOIDON HYV.	0	0	0	0.0%	0	0	0	0.0%	- 198 107	- 4 864	- 19 289
Yhteensä:	4 121 846	4 437 122	3 788 646	-14.6%	3 817 253	3 577 029	3 188 898	-10.9%	7 961 371	8 277 932	7 230 424

761 - Somero, määrät: Varsinais-Suomen sairaanhoitopiiri

ERIKOISALA	AVOHOITOKÄYNNIT				VUODEOSASTOHOITOPÄIVÄT				HOITOJAKSOT		
	2020	2021	2022	Muutos-%	2020	2021	2022	Muutos-%	2020	2021	2022
0-EI ERIKOISALAA	51	66	53	-19.7%	2	0	0		2	0	0
10E-SISÄTAUTIEN ENDOKRIN	241	274	282	2.9%	3	0	0		1	0	0
10G-SISÄTAUTIEN GASTROEN	426	487	471	-3.3%	2	18	0	-100.0%	2	7	0
10H-HEMATOLOGIA	306	446	318	-28.7%	108	1	21	2,000.0%	9	1	5
10I-INFEKTIOSAIRAUDET	57	156	132	-15.4%	26	5	25	400.0%	5	2	6
10K-KARDIOLOGIA	548	492	498	1.2%	135	144	100	-30.6%	49	53	43
10M-NEFROLOGIA	839	671	670	-0.1%	46	28	22	-21.4%	8	7	7
10R-REUMATOLOGIA	282	408	315	-22.8%	1	9	2	-77.8%	1	4	2

10-SISÄTAUDIT	364	310	263	-15.2%	1 294	989	770	-22.1%	267	228	169
11-ANESTESIOLOGIA JA TE	50	41	49	19.5%	0	0	0		0	0	0
15E-AKUUTTILÄÄKETIEDE/ER	789	811	754	-7.0%	0	0	1		0	0	1
15Y-AKUUTTILÄÄKETIEDE/YL	205	110	106	-3.6%	0	0	0		0	0	0
20G-GASTROENTEROLOGINEN	451	489	384	-21.5%	338	295	228	-22.7%	91	99	69
20J-KÄSIKIRURGIA	102	217	169	-22.1%	4	8	7	-12.5%	5	9	1
20-KIRURGIA	133	195	161	-17.4%	27	83	30	-63.9%	24	43	17
20L-LASTENKIRURGIA	114	143	369	158.0%	25	30	2	-93.3%	14	18	2
20O-ORTOPEDIA	488	547	477	-12.8%	232	248	258	4.0%	95	106	102
20P-PLASTIIKKAKIRURGIA	96	119	88	-26.1%	25	19	19	0.0%	9	11	10
20R-SYDÄN- JA RINTAELINK	4	5	3	-40.0%	18	47	29	-38.3%	4	4	5
20U-UROLOGIA	293	288	301	4.5%	60	60	38	-36.7%	36	25	23
20V-VERISUONIKIRURGIA	91	112	103	-8.0%	45	52	74	42.3%	22	24	22
20Y-YLEISKIRURGIA	0	1	0	-100.0%	0	0	0		0	0	0
25-NEUROKIRURGIA	108	114	99	-13.2%	49	83	68	-18.1%	15	27	19
30-NAISTENTAUDIT JA SYN	293	314	227	-27.7%	32	37	34	-8.1%	20	21	17
30Q-NAISTENTAUDIT JA SYN	228	217	260	19.8%	105	102	107	4.9%	30	31	37
30S-NAISTENTAUTIEN SÄDEH	60	89	80	-10.1%	35	26	5	-80.8%	8	7	4
40D-NEONATOLOGIA	14	13	14	7.7%	10	31	9	-71.0%	5	3	6
40H-LASTEN HEMATOLOGIA	71	45	27	-40.0%	10	2	0	-100.0%	8	2	0
40-LASTENTAUDIT	431	410	422	2.9%	22	22	16	-27.3%	8	12	9
50-SILMÄTAUDIT	1 179	1 158	1 026	-11.4%	28	11	11	0.0%	16	7	8
55B-AUDIOLOGIA	256	216	258	19.4%	0	0	0		0	0	0
55-KORVA-, NENÄ- JA KUR	431	491	487	-0.8%	44	36	47	30.6%	24	24	17
57-FONIATRIA	34	16	21	31.3%	0	0	0		0	0	0
58-HAMMAS-, SUU- JA LEU	176	211	132	-37.4%	5	18	2	-88.9%	4	9	2
60-IHO- JA SUKUPUOLITAU	247	238	203	-14.7%	88	9	21	133.3%	9	1	2
65-SYÖPÄTAUDIT JA SÄDEH	697	763	535	-29.9%	87	86	45	-47.7%	22	23	18
70F-GERIATRINEN PSYKIATR	0	0	0		0	0	0		0	0	0
70-PSYKIATRIA	998	1 088	1 000	-8.1%	941	464	303	-34.7%	37	26	17
74-NUORISOPSYKIATRIA	316	347	1 503	333.1%	104	40	10	-75.0%	10	6	2
75-LASTENPSYKIATRIA	236	230	267	16.1%	0	8	0	-100.0%	0	2	0
77-NEUROLOGIA	555	629	595	-5.4%	133	198	192	-3.0%	33	37	30
78-LASTENNEUROLOGIA	160	257	259	0.8%	0	0	0		0	0	0
80-KEUHKOSAIRAUDET	703	640	587	-8.3%	73	41	46	12.2%	27	18	16
94-PERINNÖLLISYYSLÄÄKET	15	23	22	-4.3%	0	0	0		0	0	0

95-TYÖLÄÄKETIEDE JA TYÖ	0	1	0	-100.0%	0	0	0	0	0	0	0
96-FYSIATRIA	18	45	32	-28.9%	0	0	0	0	0	0	0
98-YLEISLÄÄKETIEDE	24	15	27	80.0%	0	0	0	0	0	0	0
EH-ENSIHOITO	0	0	0	0.0%	0	0	0	0.0%	0	0	0
KH-KALLIIN HOIDON HYV.	0	0	0		0	0	0		0	0	0
	13 180	13 958	14 049	0.7%	4 157	3 250	2 542	-21.8%	920	897	688

833 - Taivassalo, kustannukset: Varsinais-Suomen sairaanhoitopiiri

ERIKOISALA	AVOHOIDON KUSTANNUKSET				VUODEOSASTOHOIDON KUSTANNUKSET				KUSTANNUKSET YHTEENSÄ		
	2020	2021	2022	Muutos-%	2020	2021	2022	Muutos-%	2020	2021	2022
0-EI ERIKOISALAA	4 456	795	2 431	205.7%	5 840	0	1 111	0.0%	10 296	795	3 542
10E-SISÄTAUTIEN ENDOKRIN	6 125	6 213	6 335	2.0%	2 059	4 801	1 596	-66.8%	8 184	11 014	7 930
10G-SISÄTAUTIEN GASTROEN	30 065	16 352	9 717	-40.6%	8 912	738	0	-100.0%	38 977	17 090	9 717
10H-HEMATOLOGIA	10 929	35 155	9 994	-71.6%	0	110 374	0	-100.0%	10 929	145 529	9 994
10I-INFECTIOSAIRAUDET	1 679	32 667	16 448	-49.6%	7 332	13 433	25 869	92.6%	9 011	46 100	42 317
10K-KARDIOLOGIA	25 892	33 201	30 324	-8.7%	44 270	59 540	8 058	-86.5%	70 162	92 741	38 381
10M-NEFROLOGIA	41 848	41 009	37 909	-7.6%	2 954	709	720	1.5%	44 803	41 718	38 628
10R-REUMATOLOGIA	14 593	16 208	13 166	-18.8%	0	1 050	0	-100.0%	14 593	17 258	13 166
10-SISÄTAUDIT	4 179	4 226	4 485	6.1%	56 103	35 530	19 188	-46.0%	60 282	39 756	23 673
11-ANESTESIOLOGIA JA TE	28 199	5 526	7 169	29.7%	0	0	0	0.0%	28 199	5 526	7 169
15E-AKUUTTILÄÄKETIEDE/ER	170 291	127 973	109 611	-14.3%	0	0	0	0.0%	170 291	127 973	109 611
15Y-AKUUTTILÄÄKETIEDE/YL	19 115	24 488	23 415	-4.4%	0	0	0	0.0%	19 115	24 488	23 415
20G-GASTROENTEROLOGINEN	26 708	49 446	27 609	-44.2%	72 531	67 316	19 275	-71.4%	99 239	116 763	46 884
20J-KÄSIKIRURGIA	20 226	11 397	9 316	-18.3%	0	120	0	-100.0%	20 226	11 517	9 316
20-KIRURGIA	15 950	10 442	15 730	50.6%	16 317	45 097	19 159	-57.5%	32 267	55 539	34 889
20L-LASTENKIRURGIA	4 384	4 784	6 191	29.4%	5 167	6 124	3 360	-45.1%	9 551	10 908	9 551
20O-ORTOPEDIA	43 904	47 681	30 228	-36.6%	136 629	109 077	109 168	0.1%	180 533	156 758	139 396
20P-PLASTIIKKAKIRURGIA	10 807	1 436	5 684	295.8%	1 288	4 636	618	-86.7%	12 095	6 072	6 302
20R-SYDÄN- JA RINTAELINK	191	0	0		2 467	0	20 942		2 658	0	20 942
20U-UROLOGIA	28 847	21 353	18 105	-15.2%	52 905	7 340	30 159	310.9%	81 752	28 692	48 264
20V-VERISUONIKIRURGIA	11 975	32 278	6 527	-79.8%	25 935	14 485	20 062	38.5%	37 910	46 763	26 589
25-NEUROKIRURGIA	6 968	7 819	12 056	54.2%	48 919	87 773	201 281	129.3%	55 887	95 593	213 337
30-NAISTENTAUDIT JA SYN	24 447	32 340	23 199	-28.3%	3 979	4 849	755	-84.4%	28 425	37 189	23 954
30Q-NAISTENTAUDIT JA SYN	15 166	16 204	19 871	22.6%	34 729	38 466	19 788	-48.6%	49 894	54 670	39 659
30S-NAISTENTAUTIEN SÄDEH	6 350	4 363	3 682	-15.6%	13 177	5 054	9 884	95.6%	19 527	9 417	13 566

40D-NEONATOLOGIA	119	268	0	-100.0%	7 302	6 038	0	-100.0%	7 421	6 307	0
40H-LASTEN HEMATOLOGIA	100	248	0	-100.0%	0	0	0	0.0%	100	248	0
40-LASTENTAUDIT	11 824	20 997	27 833	32.6%	7 368	3 035	7 612	150.8%	19 193	24 032	35 446
50-SILMÄTAUDIT	56 056	46 503	65 383	40.6%	2 968	10 538	690	-93.5%	59 024	57 041	66 073
55B-AUDIOLOGIA	6 280	5 145	5 478	6.5%	0	0	0	0.0%	6 280	5 145	5 478
55-KORVA-, NENÄ- JA KUR	16 594	15 928	7 659	-51.9%	0	890	0	-100.0%	16 594	16 818	7 659
57-FONIATRIA	1 683	3 780	1 167	-69.1%	0	0	0	0.0%	1 683	3 780	1 167
58-HAMMAS-, SUU- JA LEU	5 411	7 974	15 795	98.1%	0	0	0	0.0%	5 411	7 974	15 795
60-IHO- JA SUKUPUOLITAU	12 559	11 672	10 432	-10.6%	0	0	0	0.0%	12 559	11 672	10 432
65-SYÖPÄTAUDIT JA SÄDEH	32 493	37 991	44 493	17.1%	647	28 303	10 500	-62.9%	33 141	66 294	54 992
70-PSYKIATRIA	46 699	35 660	33 910	-4.9%	86 826	44 115	2 365	-94.6%	133 525	79 774	36 275
74-NUORISOPSYKIATRIA	835	1 500	6 286	319.1%	0	0	0	0.0%	835	1 500	6 286
75-LASTENPSYKIATRIA	6 050	1 170	4 930	321.4%	0	0	6 720	0.0%	6 050	1 170	11 650
77-NEUROLOGIA	23 472	18 382	18 538	0.8%	36 912	67 687	55 703	-17.7%	60 384	86 069	74 241
78-LASTENNEUROLOGIA	3 961	3 566	6 765	89.7%	0	0	0	0.0%	3 961	3 566	6 765
80-KEUHKOSAIRAUDET	56 875	31 036	99 459	220.5%	30 777	20 754	27 800	34.0%	87 652	51 789	127 258
94-PERINNÖLLISYSLÄÄKET	6 265	1 400	3 102	121.6%	0	0	0	0.0%	6 265	1 400	3 102
95-TYÖLÄÄKETIEDE JA TYÖ	0	150	0	-100.0%	0	0	0	0.0%	0	150	0
96-FYSIATRIA	638	1 975	449	-77.3%	0	0	0	0.0%	638	1 975	449
98-YLEISLÄÄKETIEDE	300	0	0		0	0	0		300	0	0
EH-ENSIHOITO	0	0	0	0.0%	0	0	0	0.0%	41 490	50 546	52 224
KH-KALLIIN HOIDON HYV.	0	0	0	0.0%	0	0	0	0.0%	0	- 67 238	- 7 527
Yhteensä:	861 510	828 700	800 879	-3.4%	714 313	797 871	622 384	-22.0%	1 617 313	1 609 879	1 467 959

833 - Taivassalo, määrät: Varsinais-Suomen sairaanhoitopiiri

ERIKOISALA	AVOHOITOKÄYNNIT				VUODEOSASTOHOITOPÄIVÄT				HOITOJAKSOT		
	2020	2021	2022	Muutos-%	2020	2021	2022	Muutos-%	2020	2021	2022
0-EI ERIKOISALAA	15	4	5	25.0%	2	0	2		2	0	1
10E-SISÄTAUTIEN ENDOKRIN	36	40	54	35.0%	1	8	2	-75.0%	1	1	1
10G-SISÄTAUTIEN GASTROEN	87	70	47	-32.9%	19	1	0	-100.0%	5	1	0
10H-HEMATOLOGIA	34	77	55	-28.6%	0	58	0	-100.0%	0	8	0
10I-INFEKTIOSAIRAUDET	12	60	29	-51.7%	17	16	32	100.0%	1	2	6
10K-KARDIOLOGIA	73	56	85	51.8%	16	45	7	-84.4%	9	17	4
10M-NEFROLOGIA	178	180	193	7.2%	5	1	1	0.0%	2	1	1
10R-REUMATOLOGIA	73	96	94	-2.1%	0	1	0	-100.0%	0	1	0

10-SISÄTAUDIT	15	21	17	-19.0%	104	71	19	-73.2%	23	15	10
11-ANESTESIOLOGIA JA TE	40	40	15	-62.5%	0	0	0		0	0	0
15E-AKUUTTILÄÄKETIEDE/ER	296	230	163	-29.1%	0	0	0		0	0	0
15Y-AKUUTTILÄÄKETIEDE/YL	136	165	141	-14.5%	0	0	0		0	0	0
20G-GASTROENTEROLOGINEN	57	96	57	-40.6%	66	53	13	-75.5%	17	14	5
20J-KÄSIKIRURGIA	46	31	26	-16.1%	0	0	0		0	1	0
20-KIRURGIA	19	28	28	0.0%	9	17	10	-41.2%	3	17	4
20L-LASTENKIRURGIA	21	16	21	31.3%	3	5	3	-40.0%	3	2	3
20O-ORTOPEDIA	157	209	149	-28.7%	62	54	51	-5.6%	26	23	21
20P-PLASTIIKKAKIRURGIA	13	12	11	-8.3%	1	2	1	-50.0%	1	2	1
20R-SYDÄN- JA RINTAELINK	2	0	0		2	0	10		1	0	2
20U-UROLOGIA	69	58	71	22.4%	41	5	11	120.0%	17	3	7
20V-VERISUONIKIRURGIA	23	39	15	-61.5%	11	7	12	71.4%	6	2	3
25-NEUROKIRURGIA	24	29	46	58.6%	21	35	59	68.6%	6	9	10
30-NAISTENTAUDIT JA SYN	62	77	59	-23.4%	2	3	1	-66.7%	2	3	1
30Q-NAISTENTAUDIT JA SYN	63	79	67	-15.2%	38	36	21	-41.7%	13	12	9
30S-NAISTENTAUTIEN SÄDEH	15	11	7	-36.4%	7	1	9	800.0%	1	1	1
40D-NEONATOLOGIA	1	1	0	-100.0%	3	5	0	-100.0%	2	2	0
40H-LASTEN HEMATOLOGIA	1	3	0	-100.0%	0	0	0		0	0	0
40-LASTENTAUDIT	57	67	110	64.2%	9	3	9	200.0%	4	1	2
50-SILMÄTAUDIT	206	190	242	27.4%	1	8	1	-87.5%	1	4	1
55B-AUDIOLOGIA	88	77	82	6.5%	0	0	0		0	0	0
55-KORVA-, NENÄ- JA KUR	81	58	37	-36.2%	0	1	0	-100.0%	0	1	0
57-FONIATRIA	7	4	3	-25.0%	0	0	0		0	0	0
58-HAMMAS-, SUU- JA LEU	21	26	32	23.1%	0	0	0		0	0	0
60-IHO- JA SUKUPUOLITAU	59	55	58	5.5%	0	0	0		0	0	0
65-SYÖPÄTAUDIT JA SÄDEH	99	120	107	-10.8%	1	33	15	-54.5%	1	8	4
70-PSYKIATRIA	288	203	217	6.9%	166	88	5	-94.3%	8	5	3
74-NUORISOPSYKIATRIA	5	10	37	270.0%	0	0	0		0	0	0
75-LASTENPSYKIATRIA	28	5	16	220.0%	0	0	7		0	0	1
77-NEUROLOGIA	101	95	102	7.4%	30	67	43	-35.8%	8	10	7
78-LASTENNEUROLOGIA	11	13	19	46.2%	0	0	0		0	0	0
80-KEUHKOSAIRAUDET	169	162	114	-29.6%	51	21	32	52.4%	11	6	7
94-PERINNÖLLISYYSLÄÄKET	8	4	3	-25.0%	0	0	0		0	0	0
95-TYÖLÄÄKETIEDE JA TYÖ	0	1	0	-100.0%	0	0	0		0	0	0
96-FYSIATRIA	2	6	1	-83.3%	0	0	0		0	0	0

98-YLEISLÄÄKETIEDE	2	0	0		0	0	0		0	0	0
EH-ENSIHOITO	0	0	0	0.0%	0	0	0	0.0%	0	0	0
KH-KALLIIN HOIDON HYV.	0	0	0		0	0	0		0	0	0
	2 800	2 824	2 635	-6.7%	688	645	376	-41.7%	174	172	115

853 - Turku, kustannukset: Varsinais-Suomen sairaanhoitopiiri

ERIKOISALA	AVOHOIDON KUSTANNUKSET				VUODEOSASTOHOIDON KUSTANNUKSET				KUSTANNUKSET YHTEENSÄ		
	2020	2021	2022	Muutos-%	2020	2021	2022	Muutos-%	2020	2021	2022
0-EI ERIKOISALAA	212 802	412 631	402 879	-2.4%	12 626	8 211	26 277	220.0%	225 428	420 843	429 156
10E-SISÄTAUTIEN ENDOKRIN	696 876	785 898	858 438	9.2%	244 393	427 056	298 241	-30.2%	941 269	1 212 955	1 156 679
10G-SISÄTAUTIEN GASTROEN	2 214 699	1 908 392	2 682 987	40.6%	504 792	665 326	453 031	-31.9%	2 719 491	2 573 718	3 136 017
10H-HEMATOLOGIA	1 079 103	1 198 250	1 821 776	52.0%	956 433	1 467 792	1 049 435	-28.5%	2 035 536	2 666 041	2 871 212
10I-INFECTIOSAIRAUDET	1 065 081	2 029 735	1 753 825	-13.6%	1 546 102	2 602 433	2 213 283	-15.0%	2 611 182	4 632 167	3 967 108
10K-KARDIOLOGIA	1 518 356	2 508 014	2 845 438	13.5%	4 815 720	4 816 870	4 047 120	-16.0%	6 334 076	7 324 884	6 892 559
10M-NEFROLOGIA	2 724 295	1 958 864	1 950 915	-0.4%	692 317	894 335	762 798	-14.7%	3 416 612	2 853 199	2 713 713
10R-REUMATOLOGIA	1 313 222	1 571 148	1 697 945	8.1%	99 371	190 801	154 791	-18.9%	1 412 593	1 761 949	1 852 736
10-SISÄTAUDIT	966 714	808 473	808 552	0.0%	5 205 496	6 190 412	6 300 173	1.8%	6 172 210	6 998 885	7 108 725
11-ANESTESIOLOGIA JA TE	719 799	571 131	498 462	-12.7%	0	27 000	0	-100.0%	719 799	598 131	498 462
15E-AKUUTTILÄÄKETIEDE/ER	13 426 173	13 793 084	14 713 380	6.7%	14 454	10 304	7 736	-24.9%	13 440 627	13 803 388	14 721 116
15Y-AKUUTTILÄÄKETIEDE/YL	2 197 794	3 595 502	2 672 953	-25.7%	0	0	0	0.0%	2 197 794	3 595 502	2 672 953
20E-	0	0	0		0	0	0		0	0	0
20G-GASTROENTEROLOGINEN	2 934 237	2 979 897	2 870 977	-3.7%	5 415 715	6 301 984	6 172 944	-2.0%	8 349 952	9 281 881	9 043 921
20J-KÄSIKIRURGIA	978 042	1 046 476	976 007	-6.7%	122 358	131 317	101 924	-22.4%	1 100 399	1 177 793	1 077 931
20-KIRURGIA	1 705 498	1 722 396	1 692 966	-1.7%	1 054 640	1 349 498	1 329 155	-1.5%	2 760 139	3 071 894	3 022 121
20L-LASTENKIRURGIA	767 271	975 909	887 099	-9.1%	1 021 370	1 289 808	1 131 136	-12.3%	1 788 641	2 265 718	2 018 235
20O-ORTOPEDIA	3 068 105	3 096 217	2 803 572	-9.5%	7 942 075	8 475 866	8 528 558	0.6%	11 010 180	11 572 082	11 332 130
20P-PLASTIIKKAKIRURGIA	888 279	833 058	944 022	13.3%	929 772	1 268 704	1 411 549	11.3%	1 818 051	2 101 763	2 355 570
20R-SYDÄN- JA RINTAELINK	73 197	81 238	63 356	-22.0%	1 770 072	1 247 904	1 890 666	51.5%	1 843 268	1 329 142	1 954 021
20U-UROLOGIA	2 049 257	2 076 793	2 028 068	-2.3%	2 014 027	2 215 641	1 854 970	-16.3%	4 063 284	4 292 433	3 883 038
20V-VERISUONIKIRURGIA	853 523	756 909	642 315	-15.1%	1 767 109	1 438 906	1 547 342	7.5%	2 620 631	2 195 815	2 189 656
20Y-YLEISKIRURGIA	0	0	0		0	0	0		0	0	0
25-NEUROKIRURGIA	688 531	674 133	703 134	4.3%	4 524 034	3 633 291	4 206 437	15.8%	5 212 565	4 307 424	4 909 571
30E-GYNEKOLOGINEN ENDOKR	0	445	0	-100.0%	0	0	0	0.0%	0	445	0
30-NAISTENTAUDIT JA SYN	3 032 840	2 715 773	2 392 054	-11.9%	480 177	456 156	407 793	-10.6%	3 513 016	3 171 929	2 799 846
30Q-NAISTENTAUDIT JA SYN	2 353 410	2 746 524	2 558 314	-6.9%	3 797 047	4 804 866	4 567 721	-4.9%	6 150 458	7 551 389	7 126 035

30S-NAISTENTAUTIEN SÄDEH	852 251	629 838	547 360	-13.1%	764 797	495 550	396 942	-19.9%	1 617 048	1 125 388	944 303
40A-LASTEN ALLERGOLOGIA	0	0	0		0	0	0		0	0	0
40D-NEONATOLOGIA	166 053	212 494	210 477	-0.9%	3 290 706	2 874 101	3 439 150	19.7%	3 456 758	3 086 595	3 649 628
40E-LASTENENDOKRINOLOGIA	0	0	0		0	0	0		0	0	0
40G-LASTEN GASTROENTEROL	0	0	0		0	0	0		0	0	0
40H-LASTEN HEMATOLOGIA	442 299	358 829	397 937	10.9%	306 514	601 619	645 988	7.4%	748 813	960 448	1 043 925
40I-LASTEN INFECTIOSAIRA	0	0	0		0	0	0		0	0	0
40-LASTENTAUDIT	2 660 150	3 345 848	3 339 634	-0.2%	1 500 087	1 806 757	1 711 284	-5.3%	4 160 237	5 152 605	5 050 918
50-SILMÄTAUDIT	4 473 094	4 540 993	4 936 392	8.7%	411 281	418 821	484 598	15.7%	4 884 375	4 959 814	5 420 990
55A-KORVA-, NENÄ JA KURK	0	0	190		0	0	0		0	0	190
55B-AUDIOLOGIA	524 706	637 690	507 255	-20.5%	0	0	0	0.0%	524 706	637 690	507 255
55-KORVA-, NENÄ- JA KUR	2 156 124	2 147 726	1 823 021	-15.1%	1 085 534	1 394 472	1 346 504	-3.4%	3 241 658	3 542 198	3 169 525
57-FONIATRIA	218 778	243 311	207 493	-14.7%	0	0	0	0.0%	218 778	243 311	207 493
58-HAMMAS-, SUU- JA LEU	1 819 371	2 003 111	1 735 193	-13.4%	94 727	101 835	144 506	41.9%	1 914 098	2 104 946	1 879 699
58V-SUU-JA LEUKAKIRURGIA	0	0	0		0	0	5 060		0	0	5 060
58Y-KLIININEN HAMMASHOIT	0	0	0		0	0	889		0	0	889
60-IHO- JA SUKUPUOLITAU	2 025 908	1 633 838	1 423 041	-12.9%	212 237	354 104	211 635	-40.2%	2 238 145	1 987 942	1 634 676
65-SYÖPÄTAUDIT JA SÄDEH	6 198 371	6 740 180	6 577 181	-2.4%	978 305	1 388 774	1 556 003	12.0%	7 176 676	8 128 954	8 133 184
70F-GERIATRINEN PSYKIATR	330	0	0		0	0	0		330	0	0
70-PSYKIATRIA	14 034 166	14 828 507	13 137 617	-11.4%	15 081 177	15 343 983	14 269 335	-7.0%	29 115 343	30 172 490	27 406 952
70Z-OIKEUSPSYKIATRIA	0	0	160		0	0	0		0	0	160
74-NUORISOPSYKIATRIA	1 735 891	2 002 026	1 908 800	-4.7%	573 406	487 827	418 275	-14.3%	2 309 297	2 489 852	2 327 075
75-LASTENPSYKIATRIA	1 254 599	1 303 942	1 559 827	19.6%	298 299	485 269	440 069	-9.3%	1 552 898	1 789 211	1 999 896
75X-NUORISOPSYKIATRIA (L	0	0	0		0	0	0		0	0	0
77-NEUROLOGIA	3 312 466	3 134 052	3 042 561	-2.9%	3 269 757	3 813 226	3 474 084	-8.9%	6 582 223	6 947 279	6 516 645
78-LASTENNEUROLOGIA	509 471	485 091	549 158	13.2%	91 600	46 498	132 125	184.2%	601 070	531 589	681 283
80A-KEUHKOSAIRAUKSIEN AL	0	0	0		0	0	0		0	0	0
80-KEUHKOSAIRAUDET	2 938 836	2 882 083	2 649 830	-8.1%	2 376 830	2 730 807	2 983 408	9.3%	5 315 666	5 612 890	5 633 238
94-PERINNÖLLISYYSLÄÄKET	316 330	396 476	392 628	-1.0%	0	0	0	0.0%	316 330	396 476	392 628
95-TYÖLÄÄKETIEDE JA TYÖ	16 741	10 713	15 873	48.2%	0	0	0	0.0%	16 741	10 713	15 873
96-FYSIATRIA	365 491	433 411	362 669	-16.3%	0	0	120	0.0%	365 491	433 411	362 789
98-YLEISLÄÄKETIEDE	38 680	57 687	74 986	30.0%	0	0	0	0.0%	38 680	57 687	74 986
EH-ENSIHOITO	0	0	0	0.0%	0	0	0	0.0%	4 776 342	5 950 921	6 119 252
KH-KALLIIN HOIDON HYV.	0	0	0	0.0%	0	0	0	0.0%	- 4 755 888	- 5 108 042	- 4 504 910
Yhteensä:	93 587 204	98 874 734	96 668 716	-2.2%	75 265 356	82 258 123	80 123 055	-2.6%	168 873 014	181 975 735	178 406 113

853 - Turku, määrät: Varsinais-Suomen sairaanhoitopiiri

ERIKOISALA	AVOHOITOKÄYNNIT				VUODEOSASTOHOITOPÄIVÄT				HOITOJAKSOT		
	2020	2021	2022	Muutos-%	2020	2021	2022	Muutos-%	2020	2021	2022
0-EI ERIKOISALAA	783	1 558	1 222	-21.6%	23	14	31	121.4%	14	8	21
10E-SISÄTAUTIEN ENDOKRIN	3 979	4 695	5 661	20.6%	439	585	339	-42.1%	110	127	63
10G-SISÄTAUTIEN GASTROEN	6 339	6 233	8 887	42.6%	921	884	526	-40.5%	256	251	150
10H-HEMATOLOGIA	1 709	2 264	4 413	94.9%	632	786	623	-20.7%	90	109	97
10I-INFEKTIOSAIRAUDET	1 964	3 739	3 356	-10.2%	1 762	2 162	2 296	6.2%	335	355	400
10K-KARDIOLOGIA	2 684	5 760	8 221	42.7%	3 518	3 530	3 167	-10.3%	1 164	1 107	966
10M-NEFROLOGIA	8 282	7 512	7 729	2.9%	921	1 086	723	-33.4%	200	226	133
10R-REUMATOLOGIA	5 401	7 896	9 206	16.6%	164	228	177	-22.4%	105	103	62
10-SISÄTAUDIT	2 127	2 415	2 247	-7.0%	6 021	6 890	6 480	-6.0%	1 408	1 594	1 244
11-ANESTESIOLOGIA JA TE	2 182	2 161	1 591	-26.4%	0	31	0	-100.0%	0	1	0
15E-AKUUTTILÄÄKETIEDE/ER	24 524	25 792	24 808	-3.8%	20	8	5	-37.5%	2	3	7
15Y-AKUUTTILÄÄKETIEDE/YL	17 410	26 875	20 611	-23.3%	0	0	0		0	0	0
20E-	0	0	0		0	0	0		0	0	0
20G-GASTROENTEROLOGINEN	5 694	5 831	5 599	-4.0%	4 509	5 128	4 680	-8.7%	1 372	1 473	1 269
20J-KÄSIKIRURGIA	2 942	3 104	2 753	-11.3%	80	72	51	-29.2%	40	86	42
20-KIRURGIA	3 037	3 075	2 992	-2.7%	513	660	822	24.5%	282	399	376
20L-LASTENKIRURGIA	2 578	3 031	2 773	-8.5%	514	678	622	-8.3%	284	357	300
20O-ORTOPEDIA	12 457	12 936	11 554	-10.7%	4 676	4 769	5 160	8.2%	1 626	1 642	1 448
20P-PLASTIIKKAKIRURGIA	2 173	2 312	2 368	2.4%	678	872	889	1.9%	197	235	192
20R-SYDÄN- JA RINTAELINK	118	112	100	-10.7%	1 009	701	989	41.1%	141	131	131
20U-UROLOGIA	6 187	6 611	6 432	-2.7%	1 400	1 670	1 370	-18.0%	684	707	591
20V-VERISUONIKIRURGIA	1 740	1 609	1 458	-9.4%	992	789	867	9.9%	313	244	245
20Y-YLEISKIRURGIA	0	0	0		0	0	0		0	0	0
25-NEUROKIRURGIA	2 216	2 280	2 366	3.8%	1 895	1 522	2 033	33.6%	525	448	482
30E-GYNEKOLOGINEN ENDOKR	0	1	0	-100.0%	0	0	0		0	0	0
30-NAISTENTAUDIT JA SYN	7 271	7 897	7 363	-6.8%	442	455	409	-10.1%	322	303	268
30Q-NAISTENTAUDIT JA SYN	8 927	10 549	10 516	-0.3%	4 735	4 808	4 557	-5.2%	1 507	1 564	1 447
30S-NAISTENTAUTIEN SÄDEH	1 438	1 449	1 299	-10.4%	542	373	300	-19.6%	160	110	115
40A-LASTEN ALLERGOLOGIA	0	0	0		0	0	0		0	0	0
40D-NEONATOLOGIA	701	752	674	-10.4%	1 743	1 670	1 592	-4.7%	140	138	152
40E-LASTENENDOKRINOLOGIA	0	0	0		0	0	0		0	0	0

40G-LASTEN GASTROENTEROL	0	0	0		0	0	0		0	0	0
40H-LASTEN HEMATOLOGIA	1 303	1 235	1 322	7.0%	207	311	372	19.6%	59	49	77
40I-LASTEN INFEKTIOSAIRA	0	0	0		0	0	0		0	0	0
40-LASTENTAUDIT	12 103	13 826	13 753	-0.5%	1 098	1 396	1 218	-12.8%	456	452	523
50-SILMÄTAUDIT	16 108	17 214	20 338	18.1%	346	304	388	27.6%	177	184	192
55A-KORVA-, NENÄ JA KURK	0	0	2		0	0	0		0	0	0
55B-AUDIOLOGIA	4 043	4 948	3 880	-21.6%	0	0	0		0	0	0
55-KORVA-, NENÄ- JA KUR	5 918	5 969	5 486	-8.1%	761	865	808	-6.6%	444	480	397
57-FONIATRIA	872	996	817	-18.0%	0	0	0		0	0	0
58-HAMMAS-, SUU- JA LEU	5 720	6 249	5 419	-13.3%	138	127	149	17.3%	72	72	80
58V-SUU-JA LEUKAKIRURGIA	0	0	0		0	0	6		0	0	2
58Y-KLIININEN HAMMASHOIT	0	0	0		0	0	1		0	0	1
60-IHO- JA SUKUPUOLITAU	10 028	9 120	8 047	-11.8%	409	443	283	-36.1%	55	61	50
65-SYÖPÄTAUDIT JA SÄDEH	13 906	14 762	14 059	-4.8%	1 591	1 788	1 832	2.5%	347	448	393
70F-GERIATRINEN PSYKIATR	3	0	0		0	0	0		0	0	0
70-PSYKIATRIA	102 856	109 614	96 913	-11.6%	31 537	32 065	30 482	-4.9%	1 403	1 351	1 269
70Z-OIKEUSPSYKIATRIA	0	0	1		0	0	0		0	0	0
74-NUORISOPSYKIATRIA	10 850	12 872	12 342	-4.1%	990	968	925	-4.4%	104	124	118
75-LASTENPSYKIATRIA	6 693	7 475	7 020	-6.1%	627	775	504	-35.0%	47	52	40
75X-NUORISOPSYKIATRIA (L	0	0	0		0	0	0		0	0	0
77-NEUROLOGIA	11 538	12 378	13 551	9.5%	3 246	3 609	3 274	-9.3%	597	637	489
78-LASTENNEUROLOGIA	1 219	1 323	1 361	2.9%	77	23	112	387.0%	32	15	30
80A-KEUHKOSAIRAUKSIEN AL	0	0	0		0	0	0		0	0	0
80-KEUHKOSAIRAUDET	11 320	11 199	9 835	-12.2%	3 518	3 285	3 187	-3.0%	811	746	646
94-PERINNÖLLISYYSLÄÄKET	458	579	598	3.3%	0	0	0		0	0	0
95-TYÖLÄÄKETIEDE JA TYÖ	40	27	40	48.1%	0	0	0		0	0	0
96-FYSIATRIA	1 207	1 137	1 168	2.7%	0	0	0		0	0	1
98-YLEISLÄÄKETIEDE	163	229	270	17.9%	0	0	0		0	0	0
EH-ENSIHOITO	0	0	0	0.0%	0	0	0	0.0%	0	0	0
KH-KALLIIN HOIDON HYV.	0	0	0		0	0	0		0	0	0
	351 211	389 601	372 421	-4.4%	82 694	86 330	82 249	-4.7%	15 881	16 392	14 509

895 - Uusikaupunki, kustannukset: Varsinais-Suomen sairaanhoitopiiri

ERIKOISALA	AVOHOIDON KUSTANNUKSET				VUODEOSASTOHOIDON KUSTANNUKSET				KUSTANNUKSET YHTEENSÄ		
	2020	2021	2022	Muutos-%	2020	2021	2022	Muutos-%	2020	2021	2022

0-EI ERIKOISALAA	23 291	24 213	34 606	42.9%	0	0	0	0.0%	23 291	24 213	34 606
10E-SISÄTAUTIEN ENDOKRIN	77 202	61 156	68 342	11.8%	19 053	12 082	0	-100.0%	96 255	73 238	68 342
10G-SISÄTAUTIEN GASTROEN	327 069	355 179	339 642	-4.4%	3 034	25 794	15 502	-39.9%	330 103	380 973	355 144
10H-HEMATOLOGIA	155 886	255 406	172 808	-32.3%	67 941	155 726	101 779	-34.6%	223 827	411 132	274 587
10I-INFEKTIOSAIRAUDET	56 253	263 999	205 120	-22.3%	47 735	87 781	25 216	-71.3%	103 988	351 780	230 336
10K-KARDIOLOGIA	177 924	313 565	266 231	-15.1%	305 272	433 433	265 893	-38.7%	483 196	746 998	532 124
10M-NEFROLOGIA	244 674	277 030	232 750	-16.0%	15 193	55 913	19 370	-65.4%	259 867	332 943	252 121
10R-REUMATOLOGIA	207 047	175 160	148 850	-15.0%	10 818	6 741	18 140	169.1%	217 866	181 901	166 991
10-SISÄTAUDIT	52 003	70 199	54 789	-22.0%	553 547	464 537	270 805	-41.7%	605 550	534 735	325 594
11-ANESTESIOLOGIA JA TE	33 155	49 966	21 207	-57.6%	0	0	0	0.0%	33 155	49 966	21 207
15E-AKUUTTILÄÄKETIEDE/ER	1 283 213	1 146 599	1 130 854	-1.4%	0	0	6 140	0.0%	1 283 213	1 146 599	1 136 995
15Y-AKUUTTILÄÄKETIEDE/YL	336 324	361 080	397 526	10.1%	0	0	0	0.0%	336 324	361 080	397 526
20G-GASTROENTEROLOGINEN	361 743	355 427	299 398	-15.8%	478 375	537 449	479 798	-10.7%	840 118	892 876	779 196
20J-KÄSIKIRURGIA	124 792	125 710	111 494	-11.3%	5 354	14 422	1 700	-88.2%	130 147	140 131	113 194
20-KIRURGIA	126 148	171 318	120 042	-29.9%	107 925	291 121	117 223	-59.7%	234 073	462 439	237 264
20L-LASTENKIRURGIA	69 075	71 091	59 218	-16.7%	77 215	87 652	40 478	-53.8%	146 290	158 744	99 696
20O-ORTOPEDIA	302 097	242 568	241 389	-0.5%	792 871	846 121	997 420	17.9%	1 094 968	1 088 689	1 238 809
20P-PLASTIIKKAKIRURGIA	71 170	63 820	50 191	-21.4%	61 159	121 431	52 262	-57.0%	132 329	185 251	102 453
20R-SYDÄN- JA RINTAELINK	10 869	4 565	2 588	-43.3%	104 014	233 681	119 043	-49.1%	114 883	238 245	121 631
20U-UROLOGIA	150 754	186 073	146 969	-21.0%	166 214	231 084	210 791	-8.8%	316 968	417 157	357 760
20V-VERISUONIKIRURGIA	145 622	105 958	121 402	14.6%	158 595	191 852	221 678	15.5%	304 217	297 810	343 080
25-NEUROKIRURGIA	51 298	78 049	83 423	6.9%	341 660	372 987	422 380	13.2%	392 957	451 035	505 803
30-NAISTENTAUDIT JA SYN	258 370	211 676	163 658	-22.7%	28 021	30 716	27 961	-9.0%	286 391	242 392	191 619
30Q-NAISTENTAUDIT JA SYN	139 187	150 211	114 480	-23.8%	268 824	332 468	269 488	-18.9%	408 011	482 679	383 968
30S-NAISTENTAUTIEN SÄDEH	69 055	53 985	64 789	20.0%	54 238	54 803	26 583	-51.5%	123 294	108 788	91 372
40A-LASTEN ALLERGOLOGIA	0	0	0		0	0	0		0	0	0
40D-NEONATOLOGIA	9 419	15 771	7 353	-53.4%	130 886	100 536	44 129	-56.1%	140 305	116 307	51 482
40H-LASTEN HEMATOLOGIA	19 703	21 244	78 984	271.8%	11 557	50 941	92 673	81.9%	31 259	72 185	171 657
40-LASTENTAUDIT	210 470	221 875	250 230	12.8%	76 018	73 268	67 333	-8.1%	286 488	295 142	317 563
50-SILMÄTAUDIT	439 907	423 657	473 089	11.7%	47 456	47 589	27 839	-41.5%	487 363	471 246	500 928
55B-AUDIOLOGIA	54 360	47 528	58 228	22.5%	0	0	0	0.0%	54 360	47 528	58 228
55-KORVA-, NENÄ- JA KUR	183 618	136 217	136 602	0.3%	101 418	86 136	96 020	11.5%	285 036	222 353	232 622
57-FONIAITRIA	13 345	11 454	5 149	-55.0%	0	0	0	0.0%	13 345	11 454	5 149
58-HAMMAS-, SUU- JA LEU	88 801	112 659	98 908	-12.2%	640	3 481	2 857	-17.9%	89 441	116 140	101 765
60-IHO- JA SUKUPUOLITAU	105 423	80 621	81 061	0.5%	11 483	4 191	6 955	65.9%	116 907	84 812	88 016
65-SYÖPÄTAUDIT JA SÄDEH	612 612	441 780	448 126	1.4%	55 435	74 276	100 041	34.7%	668 047	516 056	548 167

70-PSYKIATRIA	543 792	457 051	411 078	-10.1%	739 448	761 305	779 638	2.4%	1 283 240	1 218 356	1 190 716
70Z-OIKEUSPSYKIATRIA	0	0	0		0	0	0		0	0	0
74-NUORISOPSYKIATRIA	116 904	116 504	94 214	-19.1%	10 302	31 860	4 971	-84.4%	127 206	148 364	99 185
75-LASTENPSYKIATRIA	53 129	66 028	49 458	-25.1%	17 991	0	8 640	0.0%	71 120	66 028	58 098
77-NEUROLOGIA	353 705	327 689	234 170	-28.5%	357 522	199 995	350 030	75.0%	711 228	527 684	584 201
78-LASTENNEUROLOGIA	114 106	122 040	87 605	-28.2%	13 109	29 413	1 710	-94.2%	127 215	151 454	89 315
80-KEUHKOSAIRAUDET	268 974	316 676	261 625	-17.4%	105 117	180 171	178 006	-1.2%	374 091	496 846	439 631
94-PERINNÖLLISYYSLÄÄKET	28 457	24 364	30 970	27.1%	0	0	0	0.0%	28 457	24 364	30 970
95-TYÖLÄÄKETIEDE JA TYÖ	300	2 631	450	-82.9%	0	0	0	0.0%	300	2 631	450
96-FYSIATRIA	12 380	15 317	22 028	43.8%	0	0	0	0.0%	12 380	15 317	22 028
98-YLEISLÄÄKETIEDE	5 015	3 940	13 855	251.6%	0	0	0	0.0%	5 015	3 940	13 855
EH-ENSIHOITO	0	0	0	0.0%	0	0	0	0.0%	391 931	478 697	484 085
KH-KALLIIN HOIDON HYV.	0	0	0	0.0%	0	0	0	0.0%	- 251 451	- 187 238	- 359 243
Yhteensä:	8 088 642	8 139 048	7 494 950	-7.9%	5 345 442	6 230 955	5 470 494	-12.2%	13 574 564	14 661 461	13 090 287

895 - Uusikaupunki, määrät: Varsinais-Suomen sairaanhoitopiiri

ERIKOISALA	AVOHOITOKÄYNNIT				VUODEOSASTOHOITOPÄIVÄT				HOITOJAKSOT		
	2020	2021	2022	Muutos-%	2020	2021	2022	Muutos-%	2020	2021	2022
0-EI ERIKOISALAA	54	71	91	28.2%	0	0	0		0	0	0
10E-SISÄTAUTIEN ENDOKRIN	451	447	472	5.6%	28	10	0	-100.0%	6	4	0
10G-SISÄTAUTIEN GASTROEN	831	1 043	997	-4.4%	4	38	17	-55.3%	2	12	4
10H-HEMATOLOGIA	278	492	475	-3.5%	49	103	60	-41.7%	7	16	13
10I-INFEKTIOSAIRAUDET	108	470	420	-10.6%	25	54	32	-40.7%	6	9	9
10K-KARDIOLOGIA	577	740	642	-13.2%	159	255	152	-40.4%	73	104	57
10M-NEFROLOGIA	758	1 001	967	-3.4%	16	73	21	-71.2%	8	17	9
10R-REUMATOLOGIA	947	843	749	-11.2%	21	10	20	100.0%	16	8	7
10-SISÄTAUDIT	187	293	229	-21.8%	616	695	419	-39.7%	179	191	91
11-ANESTESIOLOGIA JA TE	156	98	98	0.0%	0	0	0		0	0	0
15E-AKUUTTILÄÄKETIEDE/ER	2 401	2 273	1 847	-18.7%	0	0	1		0	0	1
15Y-AKUUTTILÄÄKETIEDE/YL	2 564	2 687	2 530	-5.8%	0	0	0		0	0	0
20G-GASTROENTEROLOGINEN	635	723	632	-12.6%	323	401	367	-8.5%	121	131	102
20J-KÄSIKIRURGIA	329	380	308	-18.9%	2	9	2	-77.8%	2	10	2
20-KIRURGIA	243	342	241	-29.5%	49	102	66	-35.3%	32	90	38
20L-LASTENKIRURGIA	207	211	219	3.8%	42	38	29	-23.7%	27	25	23
20O-ORTOPEDIA	1 277	1 151	1 075	-6.6%	373	396	455	14.9%	169	174	176

20P-PLASTIIKKAKIRURGIA	150	155	147	-5.2%	46	72	25	-65.3%	19	27	16
20R-SYDÄN- JA RINTAELINK	14	12	19	58.3%	88	114	60	-47.4%	13	15	11
20U-UROLOGIA	465	547	462	-15.5%	95	124	136	9.7%	49	72	44
20V-VERISUONIKIRURGIA	193	188	199	5.9%	82	70	108	54.3%	31	26	32
25-NEUROKIRURGIA	182	214	241	12.6%	115	125	124	-0.8%	34	40	50
30-NAISTENTAUDIT JA SYN	536	592	494	-16.6%	27	23	33	43.5%	22	19	14
30Q-NAISTENTAUDIT JA SYN	554	566	528	-6.7%	328	325	274	-15.7%	100	95	84
30S-NAISTENTAUTIEN SÄDEH	82	120	73	-39.2%	26	32	25	-21.9%	10	14	11
40A-LASTEN ALLERGOLOGIA	0	0	0		0	0	0		0	0	0
40D-NEONATOLOGIA	39	48	28	-41.7%	87	83	25	-69.9%	11	11	6
40H-LASTEN HEMATOLOGIA	84	66	132	100.0%	5	37	61	64.9%	2	4	20
40-LASTENTAUDIT	849	937	1 051	12.2%	67	57	68	19.3%	30	36	26
50-SILMÄTAUDIT	1 797	1 734	1 717	-1.0%	36	31	22	-29.0%	23	26	13
55B-AUDIOLOGIA	743	639	816	27.7%	0	0	0		0	0	0
55-KORVA-, NENÄ- JA KUR	723	583	541	-7.2%	64	44	39	-11.4%	33	30	30
57-FONIATRIA	39	52	20	-61.5%	0	0	0		0	0	0
58-HAMMAS-, SUU- JA LEU	261	323	289	-10.5%	2	4	4	0.0%	2	3	4
60-IHO- JA SUKUPUOLITAU	460	442	394	-10.9%	21	7	70	900.0%	5	1	6
65-SYÖPÄTAUDIT JA SÄDEH	1 280	1 192	1 164	-2.3%	89	98	108	10.2%	23	20	36
70-PSYKIATRIA	3 274	3 055	2 523	-17.4%	1 525	1 569	1 449	-7.6%	55	63	67
70Z-OIKEUSPSYKIATRIA	0	0	0		0	0	0		0	0	0
74-NUORISOPSYKIATRIA	716	712	1 556	118.5%	33	62	8	-87.1%	5	10	2
75-LASTENPSYKIATRIA	288	356	208	-41.6%	36	0	9		3	0	1
77-NEUROLOGIA	1 224	1 703	2 591	52.1%	343	179	298	66.5%	54	34	59
78-LASTENNEUROLOGIA	433	402	359	-10.7%	10	20	2	-90.0%	5	7	2
80-KEUHKOSAIRAUDET	1 018	1 150	794	-31.0%	147	178	125	-29.8%	55	54	37
94-PERINNÖLLISYYSLÄÄKET	38	39	43	10.3%	0	0	0		0	0	0
95-TYÖLÄÄKETIEDE JA TYÖ	2	4	3	-25.0%	0	0	0		0	0	0
96-FYSIATRIA	37	50	97	94.0%	0	0	0		0	0	0
98-YLEISLÄÄKETIEDE	19	17	46	170.6%	0	0	0		0	0	0
EH-ENSIHOITO	0	0	0	0.0%	0	0	0	0.0%	0	0	0
KH-KALLIIN HOIDON HYV.	0	0	0		0	0	0		0	0	0
	27 503	29 163	28 527	-2.2%	4 979	5 438	4 714	-13.3%	1 232	1 398	1 103

918 - Vehmaa, kustannukset: Varsinais-Suomen sairaanhoitopiiri

ERIKOISALA	AVOHOIDON KUSTANNUKSET				VUODEOSASTOHOIDON KUSTANNUKSET				KUSTANNUKSET YHTEENSÄ		
	2020	2021	2022	Muutos-%	2020	2021	2022	Muutos-%	2020	2021	2022
0-EI ERIKOISALAA	2 206	5 329	2 798	-47.5%	0	0	0	0.0%	2 206	5 329	2 798
10E-SISÄTAUTIEN ENDOKRIN	20 182	8 554	18 733	119.0%	14 223	0	0	0.0%	34 405	8 554	18 733
10G-SISÄTAUTIEN GASTROEN	72 853	36 415	38 069	4.5%	2 389	2 826	740	-73.8%	75 242	39 242	38 809
10H-HEMATOLOGIA	15 399	8 118	4 275	-47.3%	11 451	0	0	0.0%	26 850	8 118	4 275
10I-INFEKTIOSAIRAUDET	2 435	24 667	27 065	9.7%	948	13 152	20 700	57.4%	3 383	37 819	47 764
10K-KARDIOLOGIA	32 524	23 180	34 477	48.7%	27 215	82 649	65 542	-20.7%	59 739	105 829	100 019
10M-NEFROLOGIA	91 048	45 661	40 157	-12.1%	7 017	4 072	3 169	-22.2%	98 065	49 732	43 325
10R-REUMATOLOGIA	36 457	23 386	17 241	-26.3%	370	0	0	0.0%	36 827	23 386	17 241
10-SISÄTAUDIT	9 521	5 800	7 081	22.1%	52 047	46 688	36 741	-21.3%	61 568	52 488	43 821
11-ANESTESIOLOGIA JA TE	1 740	2 819	12 641	348.4%	0	0	0	0.0%	1 740	2 819	12 641
15E-AKUUTTILÄÄKETIEDE/ER	181 014	156 841	167 067	6.5%	0	0	0	0.0%	181 014	156 841	167 067
15Y-AKUUTTILÄÄKETIEDE/YL	28 898	31 435	30 404	-3.3%	0	0	0	0.0%	28 898	31 435	30 404
20G-GASTROENTEROLOGINEN	58 560	47 424	45 964	-3.1%	90 582	106 966	44 276	-58.6%	149 142	154 390	90 240
20J-KÄSIKIRURGIA	20 815	19 458	24 077	23.7%	3 273	2 389	912	-61.8%	24 088	21 847	24 988
20-KIRURGIA	35 350	38 936	31 918	-18.0%	21 101	29 415	21 630	-26.5%	56 450	68 350	53 548
20L-LASTENKIRURGIA	6 063	11 133	10 187	-8.5%	10 859	890	6 081	583.3%	16 923	12 023	16 268
20O-ORTOPEDIA	33 642	45 617	42 872	-6.0%	107 972	164 787	107 637	-34.7%	141 615	210 405	150 510
20P-PLASTIIKKAKIRURGIA	9 010	5 573	5 584	0.2%	18 205	6 444	52 745	718.5%	27 215	12 017	58 329
20R-SYDÄN- JA RINTAELINK	273	898	6 489	623.0%	29 429	30 367	1 270	-95.8%	29 701	31 265	7 759
20U-UROLOGIA	21 226	26 602	19 333	-27.3%	42 559	42 967	10 853	-74.7%	63 785	69 569	30 186
20V-VERISUONIKIRURGIA	19 257	18 729	20 102	7.3%	3 518	22 321	54 418	143.8%	22 775	41 049	74 519
20Y-YLEISKIRURGIA	0	0	0		0	0	0		0	0	0
25-NEUROKIRURGIA	12 948	10 673	11 808	10.6%	43 854	43 500	116 456	167.7%	56 803	54 172	128 264
30-NAISTENTAUDIT JA SYN	37 190	22 632	19 487	-13.9%	2 467	1 484	700	-52.8%	39 657	24 116	20 187
30Q-NAISTENTAUDIT JA SYN	19 972	33 822	11 721	-65.3%	30 723	45 263	25 761	-43.1%	50 695	79 085	37 482
30S-NAISTENTAUTIEN SÄDEH	50 953	11 999	10 251	-14.6%	0	13 002	9 323	-28.3%	50 953	25 001	19 573
40D-NEONATOLOGIA	1 660	1 280	4 030	214.8%	4 306	72 154	171 194	137.3%	5 966	73 434	175 224
40H-LASTEN HEMATOLOGIA	0	1 812	0	-100.0%	0	0	0	0.0%	0	1 812	0
40-LASTENTAUDIT	24 876	33 607	35 390	5.3%	15 263	7 048	11 248	59.6%	40 139	40 654	46 638
50-SILMÄTAUDIT	79 750	64 134	62 351	-2.8%	1 800	4 523	4 663	3.1%	81 550	68 657	67 014
55B-AUDIOLOGIA	9 372	8 346	7 399	-11.4%	0	0	0	0.0%	9 372	8 346	7 399
55-KORVA-, NENÄ- JA KUR	34 264	9 444	26 002	175.3%	6 909	1 245	13 919	1,018.4%	41 173	10 689	39 921
57-FONIAITRIA	480	1 797	2 504	39.3%	0	0	0	0.0%	480	1 797	2 504
58-HAMMAS-, SUU- JA LEU	13 141	12 278	24 940	103.1%	0	1 580	4 244	168.6%	13 141	13 858	29 185

60-IHO- JA SUKUPUOLITAU	14 018	10 677	9 523	-10.8%	2 323	0	0	0.0%	16 340	10 677	9 523
65-SYÖPÄTAUDIT JA SÄDEH	175 954	155 140	179 629	15.8%	13 297	27 396	15 526	-43.3%	189 251	182 535	195 155
70-PSYKIATRIA	54 795	66 006	65 690	-0.5%	17 335	64 241	142 186	121.3%	72 130	130 246	207 877
74-NUORISOPSYKIATRIA	15 634	24 908	11 486	-53.9%	17 321	3 600	0	-100.0%	32 955	28 508	11 486
75-LASTENPSYKIATRIA	10 570	12 712	19 024	49.6%	0	0	0	0.0%	10 570	12 712	19 024
75X-NUORISOPSYKIATRIA (L	0	0	0		0	0	0		0	0	0
77-NEUROLOGIA	33 329	35 710	37 754	5.7%	22 732	46 648	31 808	-31.8%	56 061	82 358	69 562
78-LASTENNEUROLOGIA	24 634	16 451	17 823	8.3%	0	0	1 499	0.0%	24 634	16 451	19 322
80-KEUHKOSAIRAUDET	48 682	58 751	37 160	-36.7%	21 446	15 296	13 352	-12.7%	70 128	74 047	50 512
94-PERINNÖLLISYYSLÄÄKET	2 440	6 787	4 589	-32.4%	0	0	0	0.0%	2 440	6 787	4 589
96-FYSIATRIA	1 745	1 475	1 754	18.9%	0	0	0	0.0%	1 745	1 475	1 754
98-YLEISLÄÄKETIEDE	0	466	4 970	966.5%	0	0	0	0.0%	0	466	4 970
EH-ENSIHOITO	0	0	0	0.0%	0	0	0	0.0%	57 042	70 716	72 150
KH-KALLIIN HOIDON HYV.	0	0	0		0	0	0		0	0	- 94 054
Yhteensä:	1 364 880	1 187 481	1 211 815	2.0%	642 934	902 910	988 591	9.5%	2 064 856	2 161 108	2 178 502

918 - Vehmaa, määrät: Varsinais-Suomen sairaanhoitopiiri

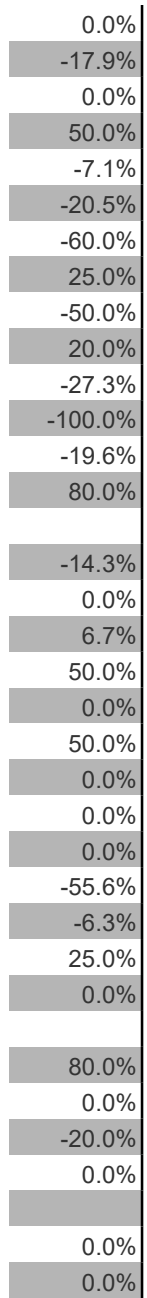
ERIKOISALA	AVOHOITOKÄYNNIT				VUODEOSASTOHOITOPÄIVÄT				HOITOJAKSOT		
	2020	2021	2022	Muutos-%	2020	2021	2022	Muutos-%	2020	2021	2022
0-EI ERIKOISALAA	9	15	6	-60.0%	0	0	0		0	0	0
10E-SISÄTAUTIEN ENDOKRIN	83	69	90	30.4%	16	0	0		3	0	0
10G-SISÄTAUTIEN GASTROEN	139	135	140	3.7%	5	4	1	-75.0%	3	2	1
10H-HEMATOLOGIA	32	31	30	-3.2%	5	0	0		3	0	0
10I-INFEKTIOSAIRAUDET	15	48	72	50.0%	2	17	25	47.1%	1	2	4
10K-KARDIOLOGIA	67	109	101	-7.3%	17	29	27	-6.9%	8	14	9
10M-NEFROLOGIA	266	163	162	-0.6%	3	2	1	-50.0%	3	2	1
10R-REUMATOLOGIA	164	132	123	-6.8%	1	0	0		1	0	0
10-SISÄTAUDIT	32	34	29	-14.7%	83	71	51	-28.2%	30	22	11
11-ANESTESIOLOGIA JA TE	8	12	74	516.7%	0	0	0		0	0	0
15E-AKUUTTILÄÄKETIEDE/ER	314	269	259	-3.7%	0	0	0		0	0	0
15Y-AKUUTTILÄÄKETIEDE/YL	229	237	198	-16.5%	0	0	0		0	0	0
20G-GASTROENTEROLOGINEN	117	72	74	2.8%	73	72	31	-56.9%	19	26	16
20J-KÄSIKIRURGIA	46	48	55	14.6%	1	3	1	-66.7%	1	4	1
20-KIRURGIA	51	63	57	-9.5%	6	10	11	10.0%	4	10	8
20L-LASTENKIRURGIA	30	35	40	14.3%	8	1	5	400.0%	6	1	3

20O-ORTOPEDIA	183	184	156	-15.2%	46	62	55	-11.3%	27	34	25
20P-PLASTIIKKAKIRURGIA	20	24	37	54.2%	8	2	28	1,300.0%	2	2	7
20R-SYDÄN- JA RINTAELINK	2	9	1	-88.9%	10	16	2	-87.5%	2	2	1
20U-UROLOGIA	81	87	78	-10.3%	29	27	11	-59.3%	13	13	5
20V-VERISUONIKIRURGIA	24	23	44	91.3%	2	6	21	250.0%	1	6	7
20Y-YLEISKIRURGIA	0	0	0		0	0	0		0	0	0
25-NEUROKIRURGIA	44	45	41	-8.9%	15	13	40	207.7%	9	4	10
30-NAISTENTAUDIT JA SYN	68	60	52	-13.3%	4	2	1	-50.0%	3	2	1
30Q-NAISTENTAUDIT JA SYN	85	95	77	-18.9%	36	48	24	-50.0%	14	16	10
30S-NAISTENTAUTIEN SÄDEH	38	39	21	-46.2%	0	14	6	-57.1%	0	2	2
40D-NEONATOLOGIA	4	5	13	160.0%	2	49	96	95.9%	1	3	1
40H-LASTEN HEMATOLOGIA	0	12	0	-100.0%	0	0	0		0	0	0
40-LASTENTAUDIT	114	157	151	-3.8%	14	6	11	83.3%	6	5	5
50-SILMÄTAUDIT	302	281	323	14.9%	3	5	3	-40.0%	3	1	3
55B-AUDIOLOGIA	123	107	91	-15.0%	0	0	0		0	0	0
55-KORVA-, NENÄ- JA KUR	135	63	94	49.2%	8	2	10	400.0%	4	1	5
57-FONIATRIA	2	7	8	14.3%	0	0	0		0	0	0
58-HAMMAS-, SUU- JA LEU	40	61	59	-3.3%	0	2	5	150.0%	0	2	3
60-IHO- JA SUKUPUOLITAU	48	62	50	-19.4%	4	0	0		1	0	0
65-SYÖPÄTAUDIT JA SÄDEH	209	289	301	4.2%	12	40	21	-47.5%	4	8	3
70-PSYKIATRIA	327	401	411	2.5%	35	129	308	138.8%	3	6	9
74-NUORISOPSYKIATRIA	107	147	90	-38.8%	35	7	0	-100.0%	3	1	0
75-LASTENPSYKIATRIA	56	78	69	-11.5%	0	0	0		0	0	0
75X-NUORISOPSYKIATRIA (L	0	0	0		0	0	0		0	0	0
77-NEUROLOGIA	161	189	198	4.8%	27	47	30	-36.2%	4	13	10
78-LASTENNEUROLOGIA	113	134	98	-26.9%	0	0	1		0	0	1
80-KEUHKOSAIRAUDET	198	198	128	-35.4%	27	21	17	-19.0%	12	8	6
94-PERINNÖLLISYYSLÄÄKET	4	10	6	-40.0%	0	0	0		0	0	0
96-FYSIATRIA	21	2	6	200.0%	0	0	0		0	0	0
98-YLEISLÄÄKETIEDE	0	3	11	266.7%	0	0	0		0	0	0
EH-ENSIHOITO	0	0	0	0.0%	0	0	0	0.0%	0	0	0
KH-KALLIIN HOIDON HYV.	0	0	0		0	0	0		0	0	0
	4 111	4 244	4 124	-2.8%	537	707	843	19.2%	194	212	168

Ä
Muutos-%
57.9%
-32.1%
2.1%
128.3%
185.7%
-32.8%
-5.9%
-35.1%
-61.8%
-98.8%
0.6%
-2.4%
-31.5%
46.1%
64.1%
-18.0%
-1.6%
37.4%
189.9%
-19.6%
-1.7%
-23.4%
-21.5%
-10.9%
24.1%
-16.2%
-45.1%
-52.9%
8.6%

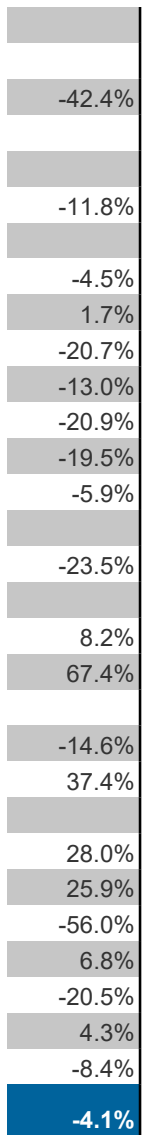
-13.2%
7.9%
18.2%
-9.2%
-37.0%
-1.8%
20.2%
15.6%
40.2%
43.3%
29.5%
22.7%
-22.3%
122.8%
-100.0%
2.5%
-60.6%
-1.9%

Muutos-%
0.0%
-100.0%
22.2%
0.0%
333.3%
-45.5%
0.0%
-100.0%
-41.4%
-100.0%
0.0%

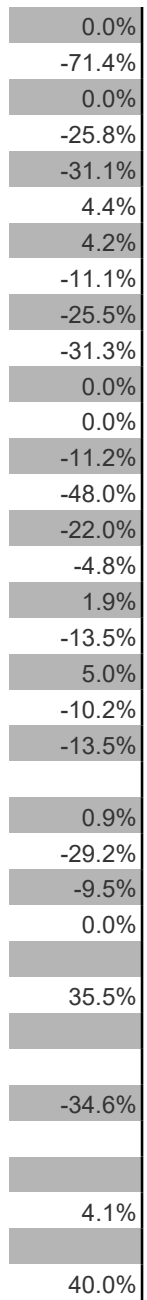


0.0%
0.0%
-13.5%

Ä
Muutos-%
43.5%
-28.8%
-12.1%
-19.9%
-38.8%
13.3%
7.5%
-0.9%
-10.3%
9.0%
8.2%
-5.0%
-9.0%
-23.1%
21.1%
-10.0%
-0.6%
-22.5%
-1.8%
16.2%
32.4%
-6.9%
-13.4%
-16.2%
-21.1%
33.4%



Muutos-%



0.0%
-26.5%
0.0%
-21.4%
-20.0%
-41.2%
-37.3%
85.0%
50.0%
-14.3%
-70.0%
-2.9%
0.0%
0.0%
0.0%
0.0%
0.0%
0.0%
0.0%
-11.6%

Ä
Muutos-%
60.6%
192.6%
-30.0%
85.7%
31.3%
15.2%
-17.5%
-2.8%

42.3%
-93.6%
9.8%
23.5%
37.3%
9.1%
53.0%
317.1%
108.1%
32.8%
-100.0%
-33.1%
43.9%
966.1%
3.9%
-28.7%
1.6%
221.3%
-95.0%
-100.0%
66.3%
-3.7%
2.6%
9.4%
-34.7%
43.1%
59.0%
-35.4%
-30.9%
-34.1%
320.3%
102.1%
-34.5%
27.1%

-67.0%
70.9%
-100.0%
-8.4%
1.4%
24.0%

Muutos-%
0.0%
0.0%
50.0%
0.0%
50.0%
5.9%
0.0%
0.0%
-16.1%
0.0%
0.0%
0.0%
-13.3%
0.0%
300.0%
200.0%
93.3%
0.0%
0.0%
-46.7%
-22.2%
800.0%
-50.0%

-40.0%
-20.0%
100.0%
0.0%
0.0%
500.0%
-33.3%
0.0%
-23.1%
0.0%
0.0%
0.0%
-71.4%
-25.0%
-100.0%
0.0%
-12.5%
-100.0%
-33.3%
0.0%
0.0%
0.0%
0.0%
0.0%
3.6%

Ä
Muutos-%
-64.2%
81.3%
-7.3%
112.9%

-25.2%
-43.3%
-59.7%
15.6%
56.9%
-84.5%
6.9%
-24.3%
33.1%
-72.4%
-39.9%
-35.2%
19.4%
629.8%
101.5%
46.3%
-53.9%
-38.1%
-38.9%
155.4%
61.6%
110.5%
19.9%
4.9%
-12.1%
-36.1%
-67.6%
-15.5%
-43.7%
-38.5%
-7.1%
62.1%
-7.4%
30.2%

195.1%
-100.0%
-27.1%
3.5%
-0.1%

Muutos-%
0.0%
0.0%
100.0%
0.0%
0.0%
-28.6%
0.0%
-100.0%
30.0%
0.0%
0.0%
0.0%
30.0%
-100.0%
-63.6%
0.0%
-11.8%
0.0%
160.0%
200.0%
-50.0%
0.0%
100.0%

200.0%
0.0%
0.0%
100.0%
0.0%
-33.3%
0.0%
0.0%
100.0%
-100.0%
100.0%
0.0%
0.0%
-25.0%
0.0%
-50.0%
0.0%
0.0%
0.0%
7.2%

Ä
Muutos-%
942.6%
-22.8%
1.7%
-56.5%
5.0%
11.9%
0.2%
-8.0%

-10.1%
-81.4%
16.5%
20.1%
0.5%
-29.4%
96.5%
4.4%
-13.8%
8.5%
-13.5%
-3.9%
54.2%
-23.6%
-14.1%
-7.7%
-13.2%
706.4%
-3.3%
-11.5%
-3.5%
-18.5%
-31.6%
59.4%
2.5%
30.3%
12.0%
-25.3%
-28.7%
197.0%

30.7%
54.8%
-25.0%
284.4%
-31.1%
-85.2%
1.6%
-73.1%
-0.9%

Muutos-%
0.0%
0.0%
33.3%
-40.0%
66.7%
-7.8%
44.4%
-50.0%
-34.0%
0.0%
0.0%
0.0%
-12.3%
-66.7%
72.7%
-30.0%
-22.9%
50.0%
25.0%
3.4%

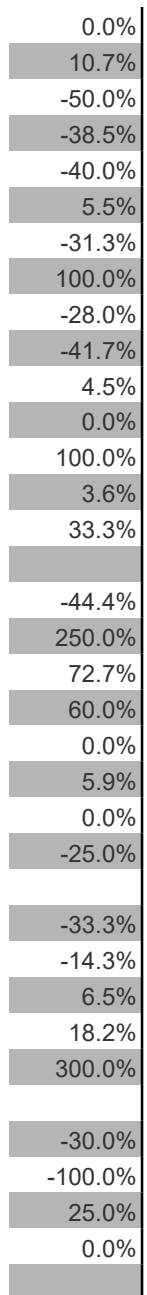
Ä

Muutos-%

100.1%
-35.6%
-24.0%
-13.9%
13.8%
31.4%
160.6%
10.9%
-6.9%
-35.9%
13.1%
28.8%
3.7%
-8.2%
-18.7%
-18.8%
2.6%
-19.3%
-8.9%
-37.7%
-36.7%
4.6%
-100.0%
26.5%
5.8%
91.1%
-49.3%
54.3%
11.0%
23.0%
-3.1%

43.0%
103.6%
-10.9%
-31.5%
-16.7%
-12.9%
-34.3%
88.1%
5.1%
1.0%
-4.5%
65.6%
-20.8%
743.8%
0.6%
-13.9%
1.4%

Muutos-%
200.0%
-66.7%
0.0%
50.0%
150.0%
3.0%
60.0%
33.3%
-41.5%
0.0%
0.0%



0.0%
0.0%
0.0%
0.0%
-2.8%

Ä
Muutos-%
-18.8%
-18.5%
-13.6%
-64.1%
-40.2%
-20.6%
-17.4%
-23.8%
-36.4%
-44.2%
-3.6%
-24.0%
-14.4%
-14.2%
9.4%
-2.9%
-1.3%
-18.4%
-62.4%
-15.4%
21.9%
-57.8%
-22.9%
3.9%
7.4%

-67.4%
-53.3%
-15.6%
-7.7%
-20.0%
-47.8%
-53.9%
-19.0%
-100.0%
12.8%
-2.6%
-4.9%
-13.4%
6.4%
-20.0%
120.8%
-14.9%
-15.6%
46.4%
5.7%
-15.1%
2.8%
-77.4%
-14.3%

Muutos-%
0.0%
-69.2%
-60.0%

-66.7%
6.7%
-24.8%
-61.0%
-61.9%
-31.3%
0.0%
0.0%
0.0%
-17.6%
-42.9%
29.3%
-26.5%
1.8%
-45.0%
9.1%
-23.7%
45.5%
-37.1%
-16.7%
0.0%
10.0%
17.6%
27.3%
1.5%
-36.8%
0.0%
-56.9%
0.0%
-70.0%
-100.0%
0.0%
-38.2%

-7.5%
-11.1%
-25.0%
-37.0%
333.3%
-43.6%
0.0%
0.0%
0.0%
0.0%
0.0%
0.0%
-19.9%

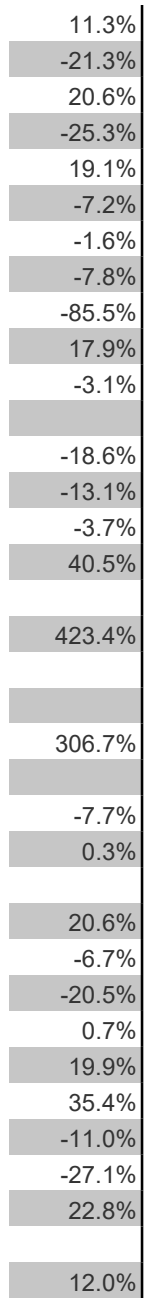
Ä
Muutos-%
30.7%
-5.5%
-1.9%
50.9%
36.4%
13.9%
5.1%
-18.1%
-20.5%
-4.8%
1.1%
32.9%
19.1%
-29.2%
-15.3%
-21.2%

0.2%
31.9%
-23.0%
-6.0%
-27.9%
-25.2%
-32.7%
-30.0%
-29.5%
-45.4%
1,031.0%
-14.8%
-7.5%
-32.6%
-8.0%
-30.6%
-10.4%
-7.3%
-4.1%
-4.2%
-39.7%
128.4%
-22.8%
-6.3%
-13.0%
-15.8%
-32.0%
8.8%
180.1%
1.4%
14.6%
-4.4%

Muutos-%
100.0%
50.0%
-66.7%
300.0%
164.3%
-8.0%
-19.0%
25.0%
-37.6%
0.0%
0.0%
0.0%
12.1%
-86.7%
-20.5%
-26.5%
-4.1%
15.8%
-22.2%
-13.3%
-32.6%
-33.3%
-52.0%
-31.8%
-50.0%
-22.2%
1,500.0%
-2.8%
-26.1%
0.0%

-29.7%
0.0%
-100.0%
-12.5%
90.9%
7.5%
-52.4%
400.0%
-43.8%
0.0%
-29.8%
0.0%
0.0%
0.0%
0.0%
0.0%
0.0%
0.0%
0.0%
-15.2%

Ä
Muutos-%
35.5%
12.7%
-13.5%
-25.9%
-39.8%
38.0%
11.8%
-3.2%
66.7%
38.7%



24.6%
-27.1%
-33.2%
-85.7%
-40.3%
104.5%
1.9%
-54.0%
6.5%

Muutos-%
0.0%
133.3%
-33.3%
6.7%
-46.4%
6.1%
31.8%
28.6%
-10.1%
0.0%
0.0%
0.0%
5.7%
-50.0%
-11.4%
28.0%
-20.7%
-38.1%
-41.7%
0.0%

-3.3%

Ä
Muutos-%
44.3%
-36.9%
-43.8%
797.6%
302.9%
-72.2%
-51.6%
-6.8%
46.2%
-57.8%
-9.3%
1.6%
157.7%
-27.6%
-4.4%
-46.1%
6.4%
22.7%
-37.4%
58.6%
34.7%
-82.3%
-44.2%
-4.1%
9.6%
98.9%
-23.6%
42.1%

6.7%
30.0%
204.8%
27.5%
4.4%
-28.5%
116.5%
-50.4%
-16.3%
13.2%
10.6%
-5.4%
84.1%
95.0%
-83.2%
1.4%
180.1%
1.8%

Muutos-%
0.0%
-100.0%
0.0%
1,000.0%
250.0%
-63.6%
-75.0%
0.0%
-5.3%
0.0%
0.0%


0.0%
0.0%
0.0%
0.0%
-50.0%
-27.0%
-25.0%
50.0%
0.0%
25.0%
-37.5%
200.0%
0.0%
0.0%
0.0%
-20.0%
33.3%
0.0%
0.0%
400.0%
0.0%
0.0%
-66.7%
0.0%
-25.0%
200.0%
0.0%
-41.7%
0.0%
33.3%
0.0%
0.0%

0.0%
0.0%
-1.7%

Ä
Muutos-%
15.0%
-4.9%
-23.9%
29.1%
-5.9%
34.4%
-13.5%
-1.2%
-24.1%
-52.2%
7.6%
-13.8%
-18.4%
21.0%
-4.2%
8.2%
-16.7%
-69.0%
-39.2%
40.7%
-24.9%
-17.5%
-16.2%
-18.3%
0.9%
-6.1%

-39.2%
12.7%
-3.8%
-3.1%
3.0%
27.0%
-56.8%
-16.3%
40.9%
-16.6%
14.2%
19.0%
-27.0%
47.3%
-2.7%
19.1%
13.8%
275.7%
2.2%
-6.3%

Muutos-%
0.0%
0.0%
-84.6%
40.0%
0.0%
-34.5%
-20.0%
-20.0%
-40.0%

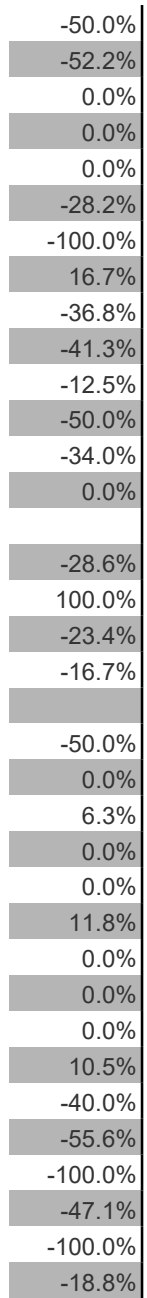


0.0%
0.0%
0.0%
-18.2%

Ä
Muutos-%
-31.7%
-23.1%
-22.1%
-16.6%
-51.0%
-25.6%
-30.4%
-8.6%
12.9%
142.0%
-10.8%
-17.7%
-31.9%
-31.4%
46.1%
-14.9%
-51.4%
20.1%
-41.9%
-15.3%
-63.0%
-22.4%
8.8%
-27.2%
-42.4%

-91.6%
30.8%
6.9%
8.6%
0.8%
0.9%
-24.0%
-34.3%
31.3%
2.9%
-28.9%
-24.2%
5.0%
-28.8%
-38.7%
-15.4%
75.8%
-94.2%
-49.3%
-84.5%
2.0%
-29.9%
-20.9%

Muutos-%
0.0%
20.0%
-80.0%
-50.0%
20.0%
-17.9%
-33.3%



0.0%
0.0%
0.0%
0.0%
0.0%
0.0%
-29.1%

Ä
Muutos-%
31.5%
30.2%
-11.0%
-12.2%
67.9%
9.4%
21.1%
27.1%
-7.6%
-24.9%
21.8%
-18.0%
6.8%
-37.8%
-28.7%
25.4%
19.0%
-41.9%
-35.6%
-3.6%
-9.6%
-14.2%
3.2%

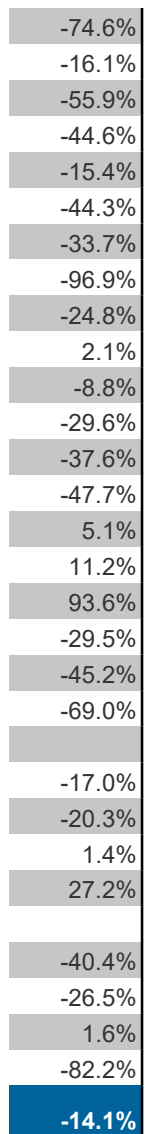
-0.6%
43.0%
28.1%
133.9%
-40.1%
-7.8%
-28.2%
-23.4%
-17.7%
-18.9%
-16.3%
53.7%
28.0%
-10.0%
19.1%
2.1%
-24.3%
17.1%
-9.9%
-100.0%
-9.2%
-39.5%
2.7%
-46.9%
6.8%

Muutos-%
0.0%
-16.7%
-6.7%

19.2%
156.3%
-13.3%
-11.5%
-21.4%
-16.5%
-42.9%
0.0%
0.0%
1.4%
-50.0%
-24.5%
-9.8%
14.0%
-57.1%
-16.0%
-25.9%
17.4%
-21.4%
-37.5%
-3.1%
-16.7%
10.0%
12.5%
16.7%
-32.3%
0.0%
-32.7%
0.0%
20.0%
-66.7%
38.8%
12.9%

-41.7%
100.0%
1.7%
0.0%
-5.6%
0.0%
0.0%
0.0%
0.0%
0.0%
0.0%
0.0%
-5.3%

Ä
Muutos-%
193.1%
-29.3%
-20.9%
102.2%
112.1%
-33.2%
-12.6%
-32.9%
25.8%
-92.9%
-5.4%
-30.8%
-9.5%
63.8%
61.1%
50.6%
6.9%
55.4%




Muutos-%

0.0%
-100.0%
150.0%
0.0%
0.0%
-50.0%
-28.6%
-50.0%
-16.2%
0.0%
0.0%
0.0%
-23.3%
100.0%
37.5%
120.0%
-10.0%
100.0%
-50.0%
-21.4%
-50.0%
-30.8%
200.0%
-47.1%
-100.0%
-66.7%
0.0%
-38.5%
-66.7%
0.0%
0.0%
0.0%
-50.0%
0.0%
83.3%
-53.8%

-88.9%
166.7%
-41.2%
-100.0%
-31.6%
0.0%
0.0%
0.0%
0.0%
0.0%
-20.3%

Ä
Muutos-%
-6.5%
11.6%
-11.0%
-62.5%
-21.1%
-38.2%
-37.6%
-43.6%
-39.8%
21.2%
-14.1%
53.5%
-74.1%
-53.4%
279.7%
42.4%
8.3%
-22.3%



Muutos-%

0.0%
0.0%
0.0%
0.0%
50.0%
-20.0%
-50.0%
0.0%
-64.7%
16.7%
0.0%
0.0%
-47.1%
-100.0%
0.0%
-71.4%
-9.1%
0.0%
-25.0%
0.0%
150.0%
-50.0%
28.6%
0.0%
-100.0%
0.0%
60.0%
-50.0%
0.0%
-50.0%
0.0%
0.0%
-100.0%
-100.0%

25.0%
-100.0%
0.0%
-50.0%
0.0%
-57.1%
0.0%
0.0%
0.0%
0.0%
-31.3%

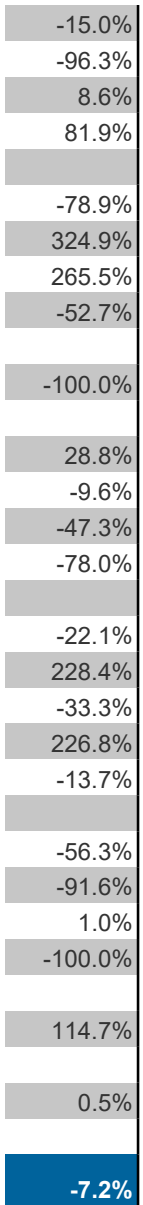
Ä
Muutos-%
15.4%
4.9%
-15.5%
98.2%
61.9%
25.3%
-26.9%
-5.9%
-19.6%
-61.6%
3.6%
-29.3%
18.6%
-32.5%
-29.2%
6.4%
-5.3%
4.0%

-81.3%
26.5%
-15.1%
-10.5%
-26.1%
-14.3%
17.1%
59.8%
-76.6%
-1.6%
-17.8%
-26.9%
-27.1%
48.8%
-13.1%
37.4%
-8.0%
-5.3%
11.7%
63.0%
-13.5%
-33.6%
9.8%
-51.2%
555.7%
10.3%
132.8%
2.8%
-25.4%
-2.6%

Muutos-%
0.0%
-100.0%
-62.5%
-25.0%
46.2%
1.7%
0.0%
-57.1%
-25.4%
0.0%
0.0%
0.0%
-13.9%
-100.0%
-54.2%
0.0%
-10.6%
62.5%
-55.6%
-25.8%
7.1%
3.3%
-52.6%
-14.4%
0.0%
116.7%
-88.9%
29.6%
-64.3%
0.0%
4.5%
0.0%

-100.0%
-50.0%
5.6%
-15.2%
50.0%
100.0%
-25.8%
-100.0%
-15.2%
0.0%
0.0%
0.0%
0.0%
0.0%
0.0%
0.0%
-14.8%

Ä
Muutos-%
17.2%
-26.0%
-31.3%
9.1%
-40.9%
-63.8%
-1.6%
-16.5%
106.7%
-96.3%
8.9%
49.9%
-39.0%
-27.3%



Muutos-%
-100.0%
0.0%
0.0%
0.0%
0.0%
0.0%
0.0%
0.0%
50.0%
0.0%
0.0%
0.0%
-100.0%
-100.0%
33.3%
-100.0%
0.0%
-100.0%
-100.0%
0.0%
0.0%
-33.3%
0.0%
0.0%
-100.0%
0.0%
-100.0%
0.0%
0.0%
-100.0%

200.0%
0.0%
-100.0%
0.0%
100.0%
0.0%
0.0%
0.0%
-11.1%

Ä
Muutos-%
-27.7%
90.7%
-13.7%
-14.1%
30.5%
42.1%
215.2%
15.6%
15.1%
-28.3%
26.5%
-2.9%
35.1%
105.8%
-39.9%
94.1%
-7.8%
3.9%

-42.6%
-22.9%
224.2%
195.3%
-13.0%
-32.0%
245.2%
-100.0%
-17.9%
61.3%
83.3%
-32.7%
43.8%
-0.2%
-43.9%
-14.1%
30.1%
18.1%
-78.7%
152.6%
38.7%
-54.4%
105.5%
-100.0%
563.3%
-100.0%
288.3%
1.6%
-47.8%
22.0%

Muutos-%
0.0%

0.0%
0.0%
0.0%
500.0%
80.0%
0.0%
0.0%
-17.6%
-11.1%
0.0%
0.0%
16.7%
0.0%
-66.7%
-66.7%
-6.3%
-100.0%
100.0%
-25.0%
300.0%
75.0%
-50.0%
-41.7%
0.0%
-100.0%
0.0%
0.0%
200.0%
0.0%
16.7%
0.0%
0.0%
0.0%
75.0%
0.0%
-100.0%

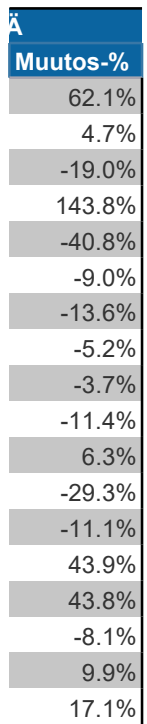

0.0%
37.5%
0.0%
-16.7%
0.0%
0.0%
0.0%
0.0%
0.0%
0.0%
-0.6%

Ä
Muutos-%
-15.2%
-10.9%
42.5%
169.4%
15.1%
0.3%
11.2%
3.9%
-28.8%
-21.7%
20.0%
-3.4%
-13.4%
-0.3%
-38.1%
-10.2%
-16.9%
-21.6%
-54.0%
-7.2%

7.4%
5.8%
-33.2%
-0.8%
-71.1%
1,227.6%
-20.6%
9.3%
-10.5%
-11.1%
-0.8%
-14.8%
-26.5%
31.7%
-26.7%
-7.5%
-9.1%
86.2%
30.6%
-6.1%
-8.9%
40.9%
-24.1%
36.9%
1,128.0%
1.5%
470.8%
-0.9%

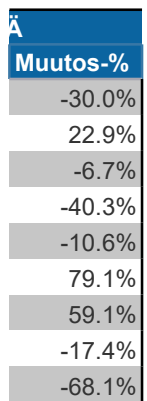
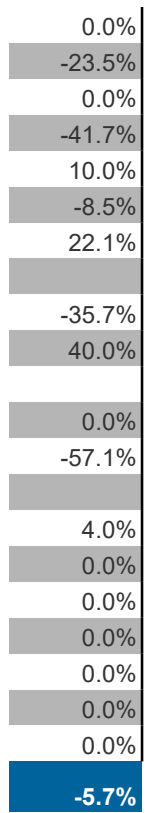
Muutos-%
0.0%

-33.3%
50.0%
0.0%
36.4%
2.0%
10.0%
50.0%
-34.4%
0.0%
0.0%
0.0%
-35.4%
-100.0%
-41.4%
-25.0%
-18.4%
0.0%
0.0%
-4.5%
-25.0%
-38.1%
-50.0%
-10.3%
-100.0%
140.0%
0.0%
-25.9%
-26.7%
0.0%
7.1%
0.0%
-80.0%
50.0%
-75.0%
-20.0%



-14.0%
-4.9%
-10.2%
-14.0%
-3.6%
-10.5%
1.4%
-67.0%
90.5%
22.0%
1.4%
-15.2%
-23.1%
-14.5%
-32.2%
-8.9%
0.3%
-5.5%
-10.7%
35.0%
-11.2%
-7.5%
32.2%
48.7%
203.7%
-41.8%
56.6%
3.6%
122.0%
-3.3%

Muutos-%
300.0%
0.0%
-36.4%
414.3%
5.7%
-18.1%
-32.4%
-31.6%
-12.1%
0.0%
0.0%
0.0%
-13.5%
-50.0%
25.0%
-8.2%
-1.4%
33.3%
-31.3%
-10.7%
-28.9%
-9.9%
0.0%
-9.9%
-29.4%
-52.2%
200.0%
16.9%
6.3%



-16.6%
4.1%
-39.3%
-28.6%
-17.3%
17.2%
36.2%
-27.1%
33.0%
-68.3%
18.8%
39.1%
-3.7%
-15.5%
-31.0%
2.2%
-68.9%
-0.8%
36.3%
-0.5%
-14.2%
39.7%
32.7%
-62.3%
-0.6%
-34.5%
-16.3%
-39.4%
43.5%
9.2%
5.0%
216.9%

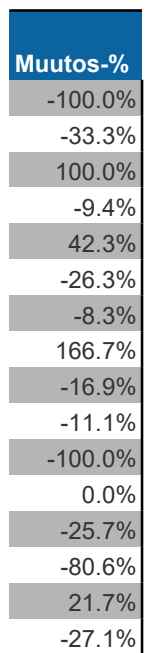

-9.8%
-70.8%
-87.1%
2.5%
674.3%
-7.0%

Muutos-%
0.0%
200.0%
-25.0%
0.0%
60.0%
36.8%
-25.0%
100.0%
-33.3%
0.0%
0.0%
0.0%
-32.2%
-80.0%
-41.7%
-12.0%
-24.6%
-20.0%
-75.0%
-10.5%
-20.0%
-41.2%
-70.0%

-25.4%
-33.3%
0.0%
0.0%
92.9%
-63.6%
0.0%
-14.3%
0.0%
-66.7%
0.0%
-58.6%
-33.3%
-100.0%
-33.3%
13.0%
0.0%
20.0%
0.0%
0.0%
0.0%
0.0%
0.0%
-19.9%

Ä
Muutos-%
35.4%
6.1%
3.4%

-40.0%
-8.0%
-7.5%
9.6%
-5.2%
-0.5%
-4.6%
6.4%
8.3%
-21.4%
-27.8%
10.5%
-39.4%
-6.0%
4.8%
57.5%
7.7%
6.8%
-77.7%
-3.2%
-9.3%
0.1%
20.1%
-26.2%
-41.6%
16.5%
1.1%
2.0%
-15.9%
-11.2%
-15.6%
22.8%
3.0%



-19.8%
-18.3%
17.2%
-9.8%
17.3%
0.0%
8.5%
0.0%
7.8%
0.0%
50.0%
-51.2%
5.3%
-33.3%
0.0%
-13.1%
0.0%
-38.9%
71.4%
8.9%
-20.6%
15.6%
16.7%
-3.0%
33.3%
-18.5%
0.0%
0.0%
0.0%
0.0%
0.0%

0.0%

-13.4%

Ä

Muutos-%

12.9%

100.3%

-26.5%

-3.9%

70.3%

28.4%

76.9%

-22.2%

-56.6%

-25.0%

-3.6%

-19.0%

-8.7%

-27.3%

112.2%

-14.8%

16.1%

13.7%

-100.0%

46.6%

13.5%

-59.3%

-19.2%


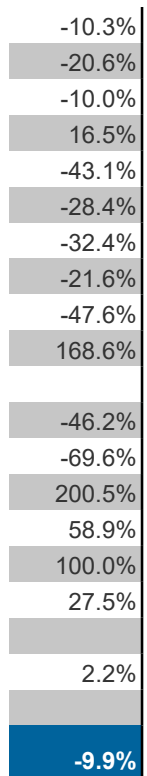
-44.8%

-46.9%

-55.3%

27.9%

-43.5%



0.0%
0.0%
11.1%
-66.7%
250.0%
-45.5%
0.0%
-50.0%
0.0%
27.3%
200.0%
-55.6%
0.0%
-34.8%
-100.0%
-50.0%
0.0%
-28.6%
150.0%
0.0%
14.3%
0.0%
0.0%
0.0%
-42.9%
0.0%
-50.0%
0.0%
-76.5%
-100.0%
233.3%
0.0%
0.0%
0.0%

0.0%
-21.3%

Muutos-%
26.9%
16.7%
-7.0%
-26.4%
-4.9%
-1.2%
0.9%
-31.9%
-15.1%
41.5%
-4.4%
12.0%
-14.2%
-38.8%
-53.7%
-60.5%
7.8%
-33.6%
23.4%
-19.8%
66.1%
-100.0%
1.5%
-25.1%
12.4%
-22.3%
-62.2%

-63.9%
-12.5%
-7.1%
33.0%
7.1%
3.2%
-42.5%
13.2%
-55.9%
-26.6%
-48.3%
44.0%
20.8%
-22.8%
-18.2%
-14.0%
-100.0%
-35.8%
162.1%
1.3%
296.5%
-12.7%

Muutos-%
0.0%
0.0%
-100.0%
400.0%
200.0%
-18.9%
0.0%
-50.0%

-25.9%
0.0%
0.0%
0.0%
-30.3%
-88.9%
-60.5%
-88.9%
-3.8%
-9.1%
25.0%
-8.0%
-8.3%
0.0%
-29.6%
-19.0%
19.4%
-42.9%
100.0%
-100.0%
-25.0%
14.3%
0.0%
-29.2%
0.0%
-77.8%
100.0%
-21.7%
-34.6%
-66.7%
-100.0%
-18.9%
0.0%
-11.1%
0.0%

0.0%
0.0%
0.0%
0.0%
0.0%
-23.3%

Ä
Muutos-%
345.5%
-28.0%
-43.1%
-93.1%
-8.2%
-58.6%
-7.4%
-23.7%
-40.5%
29.7%
-14.3%
-4.4%
-59.8%
-19.1%
-37.2%
-12.4%
-11.1%
3.8%
68.2%
-43.1%
123.2%
-35.6%
-27.5%
44.1%

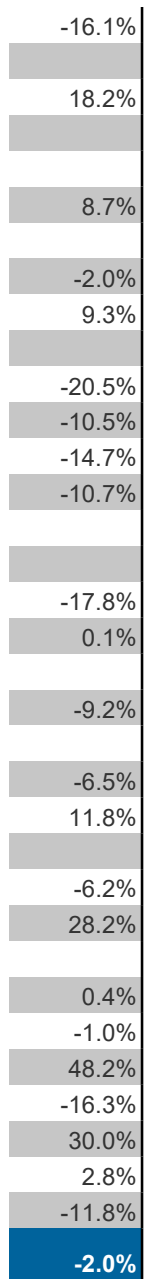
-100.0%
-100.0%
47.5%
15.8%
6.5%
-54.5%
-69.1%
98.1%
-10.6%
-17.0%
-54.5%
319.1%
895.7%
-13.7%
89.7%
145.7%
121.6%
-100.0%
-77.3%
3.3%
-88.8%
-8.8%

Muutos-%
0.0%
0.0%
-100.0%
-100.0%
200.0%
-76.5%
0.0%
-100.0%


-33.3%
0.0%
0.0%
0.0%
-64.3%
-100.0%
-76.5%
50.0%
-8.7%
-50.0%
133.3%
50.0%
11.1%
-66.7%
-25.0%
0.0%
-100.0%
0.0%
100.0%
-75.0%
0.0%
-100.0%
0.0%
0.0%
0.0%
-50.0%
-40.0%
0.0%
0.0%
-30.0%
0.0%
16.7%
0.0%
0.0%
0.0%

0.0%
0.0%
-33.1%

Ä
Muutos-%
2.0%
-4.6%
21.8%
7.7%
-14.4%
-5.9%
-4.9%
5.2%
1.6%
-16.7%
6.6%
-25.7%
-2.6%
-8.5%
-1.6%
-10.9%
-2.1%
12.1%
47.0%
-9.5%
-0.3%
14.0%
-100.0%
-11.7%
-5.6%



Muutos-%
162.5%
-50.4%
-40.2%
-11.0%
12.7%
-12.7%
-41.2%
-39.8%
-22.0%
-100.0%
133.3%
0.0%
-13.8%
-51.2%
-5.8%
-16.0%
-11.8%
-18.3%
0.0%
-16.4%
0.4%
7.6%
0.0%
-11.6%
-7.5%
4.5%
10.1%




Ä
Muutos-%

42.9%
-6.7%
-6.8%
-33.2%
-34.5%
-28.8%
-24.3%
-8.2%
-39.1%
-57.6%
-0.8%
10.1%
-12.7%
-19.2%
-48.7%
-37.2%
13.8%
-44.7%
-48.9%
-14.2%
15.2%
12.1%
-20.9%
-20.5%
-16.0%
-55.7%
137.8%
7.6%
6.3%
22.5%
4.6%
-55.0%
-12.4%
3.8%
6.2%

-2.3%
-33.1%
-12.0%
10.7%
-41.0%
-11.5%
27.1%
-82.9%
43.8%
251.6%
1.1%
91.9%
-10.7%

Muutos-%
0.0%
-100.0%
-66.7%
-18.8%
0.0%
-45.2%
-47.1%
-12.5%
-52.4%
0.0%
0.0%
0.0%
-22.1%
-80.0%
-57.8%
-8.0%
1.1%



Ä
Muutos-%
-47.5%
119.0%
-1.1%
-47.3%
26.3%
-5.5%
-12.9%
-26.3%
-16.5%
348.4%
6.5%
-3.3%
-41.6%
14.4%
-21.7%
35.3%
-28.5%
385.4%
-75.2%
-56.6%
81.5%
136.8%
-16.3%
-52.6%
-21.7%
138.6%
-100.0%
14.7%
-2.4%
-11.4%
273.5%
39.3%
110.6%

-10.8%
6.9%
59.6%
-59.7%
49.6%
-15.5%
17.4%
-31.8%
-32.4%
18.9%
966.5%
2.0%
0.8%

Muutos-%
0.0%
0.0%
-50.0%
0.0%
100.0%
-35.7%
-50.0%
0.0%
-50.0%
0.0%
0.0%
0.0%
0.0%
-38.5%
-75.0%
-20.0%
200.0%

019 - Aura, kustannukset: Varsinais-Suomen sairaanhoitopiiri

ERIKOISALA	AVOHOIDON KUSTANNUKSET				VUODEOSASTOHOIDON KUSTANNUKSET				KUSTANNUKSET YHTEENSÄ		
	2020	2021	2022	Muutos-%	2020	2021	2022	Muutos-%	2020	2021	2022
0-EI ERIKOISALAA	1 295	0	830		0	0	0		1 295	0	830
10E-SISÄTAUTIEN ENDOKRIN	4 386	4 048	2 768	-31.6%	0	0	0	0.0%	4 386	4 048	2 768
10G-SISÄTAUTIEN GASTROEN	8 971	10 547	12 640	19.8%	6 610	2 055	1 729	-15.9%	15 581	12 602	14 369
10H-HEMATOLOGIA	4 998	6 224	12 630	102.9%	0	0	16 796	0.0%	4 998	6 224	29 427
10I-INFEKTIOSAIRAUDET	300	2 566	2 597	1.2%	2 081	0	12 526	0.0%	2 381	2 566	15 123
10K-KARDIOLOGIA	4 511	7 303	5 977	-18.1%	3 300	30 387	4 126	-86.4%	7 810	37 690	10 103
10M-NEFROLOGIA	11 054	7 768	6 683	-14.0%	4 609	0	0	0.0%	15 663	7 768	6 683
10R-REUMATOLOGIA	3 792	4 019	2 835	-29.5%	0	0	0	0.0%	3 792	4 019	2 835
10-SISÄTAUDIT	1 152	1 542	953	-38.2%	- 752	38 925	10 899	-72.0%	400	40 467	11 853
11-ANESTESIOLOGIA JA TE	600	260	1 648	533.8%	0	0	0	0.0%	600	260	1 648
15E-AKUUTTILÄÄKETIEDE/ER	21 829	26 721	33 085	23.8%	0	0	0	0.0%	21 829	26 721	33 085
15Y-AKUUTTILÄÄKETIEDE/YL	2 894	3 848	3 605	-6.3%	0	0	0	0.0%	2 894	3 848	3 605
20G-GASTROENTEROLOGINEN	7 177	7 489	6 349	-15.2%	13 165	11 886	5 066	-57.4%	20 342	19 375	11 415
20J-KÄSIKIRURGIA	4 040	1 440	2 483	72.4%	0	0	0	0.0%	4 040	1 440	2 483
20-KIRURGIA	7 298	695	9 757	1,303.7%	4 462	0	0	0.0%	11 760	695	9 757
20L-LASTENKIRURGIA	2 920	2 610	6 455	147.3%	0	2 490	2 788	12.0%	2 920	5 100	9 242
20O-ORTOPEDIA	3 568	7 150	4 892	-31.6%	6 163	35 615	14 243	-60.0%	9 730	42 766	19 135
20P-PLASTIIKKAKIRURGIA	271	313	388	24.0%	2 418	- 9	0	-100.0%	2 689	304	388
20R-SYDÄN- JA RINTAELINK	0	6 397	137	-97.9%	0	0	4 277	0.0%	0	6 397	4 414
20U-UROLOGIA	3 553	5 129	4 237	-17.4%	9 000	- 9	5 436	#####	12 553	5 120	9 673
20V-VERISUONIKIRURGIA	3 604	7 820	3 081	-60.6%	3 237	0	21 672	0.0%	6 841	7 820	24 753
25-NEUROKIRURGIA	1 804	1 532	662	-56.8%	10 504	11 721	4 644	-60.4%	12 308	13 253	5 306
30-NAISTENTAUDIT JA SYN	7 693	7 832	9 343	19.3%	1 431	0	0	0.0%	9 124	7 832	9 343
30Q-NAISTENTAUDIT JA SYN	11 887	15 368	9 029	-41.2%	26 664	24 146	21 813	-9.7%	38 551	39 514	30 842
30S-NAISTENTAUTIEN SÄDEH	1 718	1 166	1 167	0.1%	0	2 174	7 360	238.6%	1 718	3 340	8 526
40A-LASTEN ALLERGOLOGIA	0	0	0		0	0	0		0	0	0
40D-NEONATOLOGIA	830	0	1 650	0.0%	0	2 015	0	-100.0%	830	2 015	1 650
40H-LASTEN HEMATOLOGIA	1 514	965	1 311	35.9%	0	0	0	0.0%	1 514	965	1 311
40-LASTENTAUDIT	13 161	17 312	26 480	53.0%	0	6 721	5 294	-21.2%	13 161	24 033	31 774
50-SILMÄTAUDIT	8 251	10 798	7 787	-27.9%	0	0	0	0.0%	8 251	10 798	7 787

55B-AUDIOLOGIA	1 500	1 341	1 265	-5.6%	0	0	0	0.0%	1 500	1 341	1 265
55-KORVA-, NENÄ- JA KUR	3 861	5 547	7 067	27.4%	3 971	0	1 529	0.0%	7 832	5 547	8 596
57-FONIATRIA	0	392	0	-100.0%	0	0	0	0.0%	0	392	0
58-HAMMAS-, SUU- JA LEU	6 085	4 310	1 375	-68.1%	0	0	0	0.0%	6 085	4 310	1 375
60-IHO- JA SUKUPUOLITAU	2 877	2 524	4 273	69.3%	0	0	0	0.0%	2 877	2 524	4 273
65-SYÖPÄTAUDIT JA SÄDEH	17 282	34 682	41 813	20.6%	0	8 514	1 020	-88.0%	17 282	43 196	42 833
70-PSYKIATRIA	9 382	11 445	13 456	17.6%	12 393	19 198	15 289	-20.4%	21 775	30 643	28 745
74-NUORISOPSYKIATRIA	5 500	6 363	5 114	-19.6%	0	0	0	0.0%	5 500	6 363	5 114
75-LASTENPSYKIATRIA	6 650	5 020	3 515	-30.0%	4 629	0	0	0.0%	11 279	5 020	3 515
77-NEUROLOGIA	5 297	4 379	9 604	119.3%	6 147	- 9	1 294	#####	11 444	4 370	10 898
78-LASTENNEUROLOGIA	9 170	3 400	6 691	96.8%	0	1 441	0	-100.0%	9 170	4 841	6 691
80-KEUHKOSAIRAUDET	5 695	4 884	3 503	-28.3%	0	977	10 113	935.1%	5 695	5 861	13 616
94-PERINNÖLLISYSLÄÄKET	2 919	1 740	0	-100.0%	0	0	0	0.0%	2 919	1 740	0
96-FYSIATRIA	0	128	0	-100.0%	0	0	0	0.0%	0	128	0
98-YLEISLÄÄKETIEDE	0	0	0		0	0	0		0	0	0
EH-ENSIHOITO	0	0	0	0.0%	0	0	0	0.0%	11 051	13 504	13 847
KH-KALLIIN HOIDON HYV.	0	0	0	0.0%	0	0	0	0.0%	- 578	- 4 257	- 1 231
Yhteensä:	221 288	255 018	279 135	9.5%	120 031	198 239	167 913	-15.3%	351 792	462 503	459 665

019 - Aura, määrät: Varsinais-Suomen sairaanhoitopiiri

ERIKOISALA	AVOHOITOKÄYNNIT				VUODEOSASTOHOITOPÄIVÄT				HOITOJAKSOT		
	2020	2021	2022	Muutos-%	2020	2021	2022	Muutos-%	2020	2021	2022
0-EI ERIKOISALAA	4	0	2		0	0	0		0	0	0
10E-SISÄTAUTIEN ENDOKRIN	29	23	20	-13.0%	0	0	0		0	0	0
10G-SISÄTAUTIEN GASTROEN	33	30	43	43.3%	12	3	2	-33.3%	2	1	2
10H-HEMATOLOGIA	8	10	16	60.0%	0	0	11		0	0	3
10I-INFEKTIOSAIRAUDET	3	4	3	-25.0%	4	0	17		1	0	2
10K-KARDIOLOGIA	15	20	13	-35.0%	5	6	6	0.0%	2	4	2
10M-NEFROLOGIA	33	30	26	-13.3%	8	0	0		1	0	0
10R-REUMATOLOGIA	21	31	22	-29.0%	0	0	0		0	0	0
10-SISÄTAUDIT	5	7	4	-42.9%	0	16	23	43.8%	0	3	2
11-ANESTESIOLOGIA JA TE	6	3	9	200.0%	0	0	0		0	0	0
15E-AKUUTTILÄÄKETIEDE/ER	33	50	48	-4.0%	0	0	0		0	0	0
15Y-AKUUTTILÄÄKETIEDE/YL	22	30	19	-36.7%	0	0	0		0	0	0
20G-GASTROENTEROLOGINEN	12	18	14	-22.2%	5	4	4	0.0%	4	3	3

20J-KÄSIKIRURGIA	11	6	7	16.7%	0	0	0		0	0	0
20-KIRURGIA	11	3	7	133.3%	3	0	0		2	0	0
20L-LASTENKIRURGIA	15	13	21	61.5%	0	1	2	100.0%	0	1	2
20O-ORTOPEDIA	20	40	16	-60.0%	4	13	9	-30.8%	2	7	3
20P-PLASTIIKKAKIRURGIA	1	2	2	0.0%	2	0	0		1	0	0
20R-SYDÄN- JA RINTAELINK	0	1	1	0.0%	0	0	3		0	0	1
20U-UROLOGIA	14	13	14	7.7%	1	0	1		1	0	1
20V-VERISUONIKIRURGIA	6	5	8	60.0%	1	0	15		1	0	2
25-NEUROKIRURGIA	7	4	3	-25.0%	7	7	2	-71.4%	2	2	1
30-NAISTENTAUDIT JA SYN	11	21	22	4.8%	2	0	0		2	0	0
30Q-NAISTENTAUDIT JA SYN	50	49	35	-28.6%	43	25	20	-20.0%	5	11	7
30S-NAISTENTAUTIEN SÄDEH	3	4	5	25.0%	0	3	6	100.0%	0	1	2
40A-LASTEN ALLERGOLOGIA	0	0	0		0	0	0		0	0	0
40D-NEONATOLOGIA	5	0	6		0	2	0	-100.0%	0	1	0
40H-LASTEN HEMATOLOGIA	6	4	3	-25.0%	0	0	0		0	0	0
40-LASTENTAUDIT	37	70	47	-32.9%	0	8	3	-62.5%	0	3	2
50-SILMÄTAUDIT	35	45	45	0.0%	0	0	0		0	0	0
55B-AUDIOLOGIA	5	13	17	30.8%	0	0	0		0	0	0
55-KORVA-, NENÄ- JA KUR	22	18	19	5.6%	2	0	2		2	0	1
57-FONIATRIA	0	2	0	-100.0%	0	0	0		0	0	0
58-HAMMAS-, SUU- JA LEU	12	11	9	-18.2%	0	0	0		0	0	0
60-IHO- JA SUKUPUOLITAU	15	14	12	-14.3%	0	0	0		0	0	0
65-SYÖPÄTAUDIT JA SÄDEH	42	84	64	-23.8%	0	1	5	400.0%	0	1	2
70-PSYKIATRIA	57	86	88	2.3%	25	38	33	-13.2%	1	3	3
74-NUORISOPSYKIATRIA	33	49	35	-28.6%	0	0	0		0	0	0
75-LASTENPSYKIATRIA	32	27	28	3.7%	9	0	0		1	0	0
77-NEUROLOGIA	24	33	50	51.5%	5	0	1		2	0	1
78-LASTENNEUROLOGIA	28	104	52	-50.0%	0	1	0	-100.0%	0	1	0
80-KEUHKOSAIRAUDET	24	25	18	-28.0%	0	1	13	1,200.0%	0	1	2
94-PERINNÖLLISYYSLÄÄKET	3	4	0	-100.0%	0	0	0		0	0	0
96-FYSIATRIA	0	3	0	-100.0%	0	0	0		0	0	0
98-YLEISLÄÄKETIEDE	0	0	0		0	0	0		0	0	0
EH-ENSIHOITO	0	0	0	0.0%	0	0	0	0.0%	0	0	0
KH-KALLIIN HOIDON HYV.	0	0	0		0	0	0		0	0	0
Yhteensä:	753	1 009	873	-13.5%	138	129	178	38.0%	32	43	44

202 - Kaarina, kustannukset: Varsinais-Suomen sairaanhoitopiiri

ERIKOISALA	AVOHOIDON KUSTANNUKSET				VUODEOSASTOHOIDON KUSTANNUKSET				KUSTANNUKSET YHTEENSÄ		
	2020	2021	2022	Muutos-%	2020	2021	2022	Muutos-%	2020	2021	2022
0-EI ERIKOISALAA	3 459	3 887	3 287	-15.4%	0	0	860	0.0%	3 459	3 887	4 147
10E-SISÄTAUTIEN ENDOKRIN	23 640	25 431	25 861	1.7%	15 262	5 179	1 119	-78.4%	38 903	30 610	26 980
10G-SISÄTAUTIEN GASTROEN	101 099	94 305	108 365	14.9%	1 243	458	8 748	1,808.0%	102 341	94 763	117 113
10H-HEMATOLOGIA	58 471	72 294	80 511	11.4%	148 950	111 562	10 133	-90.9%	207 422	183 856	90 644
10I-INFEKTIOSAIRAUDET	17 683	23 653	24 339	2.9%	7 212	38 704	12 571	-67.5%	24 895	62 357	36 911
10K-KARDIOLOGIA	62 658	46 398	82 237	77.2%	98 774	66 471	57 657	-13.3%	161 432	112 869	139 894
10M-NEFROLOGIA	47 721	38 439	48 461	26.1%	20 747	9 179	26 552	189.3%	68 467	47 617	75 013
10R-REUMATOLOGIA	52 595	47 821	42 800	-10.5%	4 864	1 846	758	-58.9%	57 458	49 667	43 558
10-SISÄTAUDIT	33 055	35 381	29 207	-17.4%	56 475	80 867	67 890	-16.0%	89 530	116 248	97 097
11-ANESTESIOLOGIA JA TE	10 504	15 311	11 792	-23.0%	3 359	5 535	141 096	2,449.3%	13 863	20 845	152 888
15E-AKUUTTILÄÄKETIEDE/ER	219 201	243 238	215 078	-11.6%	0	0	0	0.0%	219 201	243 238	215 078
15Y-AKUUTTILÄÄKETIEDE/YL	23 149	33 659	24 562	-27.0%	0	0	0	0.0%	23 149	33 659	24 562
20G-GASTROENTEROLOGINEN	92 170	99 546	72 884	-26.8%	171 308	124 947	100 922	-19.2%	263 479	224 492	173 806
20J-KÄSIKIRURGIA	18 927	23 055	19 672	-14.7%	0	7 067	16 759	137.2%	18 927	30 122	36 432
20-KIRURGIA	29 153	69 188	35 537	-48.6%	44 897	17 955	26 211	46.0%	74 050	87 143	61 748
20L-LASTENKIRURGIA	20 231	39 440	42 833	8.6%	19 527	30 558	32 770	7.2%	39 758	69 998	75 603
20O-ORTOPEDIA	63 159	57 630	48 759	-15.4%	114 620	183 632	137 241	-25.3%	177 779	241 262	186 000
20P-PLASTIIKKAKIRURGIA	16 616	12 349	10 823	-12.4%	38 560	33 290	32 010	-3.8%	55 176	45 639	42 832
20R-SYDÄN- JA RINTAELINK	660	184	275	49.3%	42 207	20 723	31 221	50.7%	42 867	20 908	31 496
20U-UROLOGIA	50 921	54 514	44 965	-17.5%	40 438	35 324	34 044	-3.6%	91 359	89 839	79 009
20V-VERISUONIKIRURGIA	24 272	23 620	21 017	-11.0%	72 209	9 761	14 403	47.6%	96 480	33 381	35 420
20Y-YLEISKIRURGIA	0	0	0		0	0	0		0	0	0
25-NEUROKIRURGIA	22 474	25 435	18 530	-27.1%	123 585	61 253	74 261	21.2%	146 059	86 687	92 791
30-NAISTENTAUDIT JA SYN	68 263	57 370	59 099	3.0%	12 032	14 094	2 406	-82.9%	80 295	71 464	61 505
30Q-NAISTENTAUDIT JA SYN	49 546	68 034	70 141	3.1%	59 897	131 701	83 841	-36.3%	109 443	199 735	153 982
30S-NAISTENTAUTIEN SÄDEH	30 982	6 891	8 674	25.9%	8 487	8 053	8 582	6.6%	39 468	14 944	17 255
40A-LASTEN ALLERGOLOGIA	0	0	0		0	0	0		0	0	0
40D-NEONATOLOGIA	2 948	2 526	5 271	108.6%	6 177	7 635	37 372	389.5%	9 126	10 161	42 643
40H-LASTEN HEMATOLOGIA	12 639	7 139	7 946	11.3%	63 738	852	1 907	124.0%	76 377	7 990	9 854
40-LASTENTAUDIT	102 700	141 639	115 649	-18.3%	27 830	34 581	34 343	-0.7%	130 530	176 220	149 992
50-SILMÄTAUDIT	110 794	121 754	83 528	-31.4%	5 234	1 300	10 437	702.8%	116 028	123 054	93 965
55B-AUDIOLOGIA	21 192	14 017	23 194	65.5%	0	0	0	0.0%	21 192	14 017	23 194

55-KORVA-, NENÄ- JA KUR	64 253	62 994	56 629	-10.1%	20 503	17 789	14 093	-20.8%	84 756	80 783	70 722
57-FONIATRIA	4 918	7 359	6 120	-16.8%	0	0	0	0.0%	4 918	7 359	6 120
58-HAMMAS-, SUU- JA LEU	47 304	32 703	52 890	61.7%	0	540	9 002	1,567.1%	47 304	33 243	61 892
60-IHO- JA SUKUPUOLITAU	38 210	22 409	24 522	9.4%	0	0	4 678	0.0%	38 210	22 409	29 201
65-SYÖPÄTAUDIT JA SÄDEH	118 133	125 417	165 401	31.9%	31 913	49 432	14 672	-70.3%	150 046	174 849	180 073
70-PSYKIATRIA	167 184	162 178	154 372	-4.8%	101 813	191 539	88 228	-53.9%	268 997	353 717	242 600
74-NUORISOPSYKIATRIA	64 760	52 040	66 766	28.3%	31 300	14 425	26 493	83.7%	96 060	66 465	93 259
75-LASTENPSYKIATRIA	29 178	37 032	39 810	7.5%	1 440	14 252	1 280	-91.0%	30 618	51 283	41 090
75X-NUORISOPSYKIATRIA (L	0	0	0		0	0	0		0	0	0
77-NEUROLOGIA	93 435	88 303	94 701	7.2%	131 430	153 066	52 630	-65.6%	224 866	241 368	147 331
78-LASTENNEUROLOGIA	18 022	21 053	87 938	317.7%	4 434	4 537	0	-100.0%	22 456	25 590	87 938
80A-KEUHKOSAIRAUKSIEN AL	0	0	0		0	0	0		0	0	0
80-KEUHKOSAIRAUDET	76 215	53 980	68 573	27.0%	28 257	32 861	37 438	13.9%	104 471	86 841	106 011
94-PERINNÖLLISYYSLÄÄKET	9 386	16 907	10 960	-35.2%	0	0	0	0.0%	9 386	16 907	10 960
95-TYÖLÄÄKETIEDE JA TYÖ	591	0	1 125		0	0	0		591	0	1 125
96-FYSIATRIA	8 283	5 796	6 899	19.0%	0	0	0	0.0%	8 283	5 796	6 899
98-YLEISLÄÄKETIEDE	890	2 175	1 745	-19.8%	0	0	0	0.0%	890	2 175	1 745
EH-ENSIHOITO	0	0	0	0.0%	0	0	0	0.0%	92 804	116 290	121 254
KH-KALLIIN HOIDON HYV.	0	0	0	0.0%	0	0	0	0.0%	- 279 060	- 186 672	- 178 626
Yhteensä:	2 131 640	2 194 494	2 223 750	1.3%	1 558 724	1 520 966	1 254 625	-17.5%	3 504 107	3 645 078	3 421 003

202 - Kaarina, määrät: Varsinais-Suomen sairaanhoitopiiri

ERIKOISALA	AVOHOITOKÄYNNIT				VUODEOSASTOHOITOPÄIVÄT				HOITAJAKSOT		
	2020	2021	2022	Muutos-%	2020	2021	2022	Muutos-%	2020	2021	2022
0-EI ERIKOISALAA	15	8	12	50.0%	0	0	2		0	0	1
10E-SISÄTAUTIEN ENDOKRIN	112	145	128	-11.7%	25	7	1	-85.7%	4	2	1
10G-SISÄTAUTIEN GASTROEN	254	258	309	19.8%	3	1	11	1,000.0%	2	1	2
10H-HEMATOLOGIA	80	86	126	46.5%	61	45	7	-84.4%	6	5	3
10I-INFEKTIOSAIRAUDET	31	49	47	-4.1%	15	48	16	-66.7%	3	5	3
10K-KARDIOLOGIA	148	135	160	18.5%	57	30	39	30.0%	22	16	18
10M-NEFROLOGIA	154	162	178	9.9%	27	12	37	208.3%	6	3	5
10R-REUMATOLOGIA	215	232	210	-9.5%	9	3	1	-66.7%	5	3	1
10-SISÄTAUDIT	68	107	57	-46.7%	81	70	60	-14.3%	28	24	14
11-ANESTESIOLOGIA JA TE	43	68	47	-30.9%	30	62	31	-50.0%	1	2	1
15E-AKUUTTILÄÄKETIEDE/ER	388	418	368	-12.0%	0	0	0		0	0	0

15Y-AKUUTTILÄÄKETIEDE/YL	172	279	163	-41.6%	0	0	0		0	0	0
20G-GASTROENTEROLOGINEN	161	201	124	-38.3%	129	96	64	-33.3%	36	32	23
20J-KÄSIKIRURGIA	61	64	45	-29.7%	0	3	8	166.7%	0	5	3
20-KIRURGIA	49	79	61	-22.8%	26	7	82	1,071.4%	12	7	9
20L-LASTENKIRURGIA	89	138	122	-11.6%	16	16	18	12.5%	10	12	13
20O-ORTOPEDIA	254	244	223	-8.6%	54	71	55	-22.5%	20	35	29
20P-PLASTIIKKAKIRURGIA	44	47	44	-6.4%	15	16	9	-43.8%	3	7	5
20R-SYDÄN- JA RINTAELINK	2	3	3	0.0%	28	10	16	60.0%	5	2	4
20U-UROLOGIA	166	170	154	-9.4%	14	28	25	-10.7%	13	15	12
20V-VERISUONIKIRURGIA	41	38	31	-18.4%	17	3	6	100.0%	3	2	4
20Y-YLEISKIRURGIA	0	0	0		0	0	0		0	0	0
25-NEUROKIRURGIA	65	73	72	-1.4%	65	18	15	-16.7%	18	11	8
30-NAISTENTAUDIT JA SYN	183	156	162	3.8%	11	7	3	-57.1%	7	6	3
30Q-NAISTENTAUDIT JA SYN	234	341	246	-27.9%	67	135	83	-38.5%	30	39	31
30S-NAISTENTAUTIEN SÄDEH	31	18	22	22.2%	4	3	5	66.7%	3	2	2
40A-LASTEN ALLERGOLOGIA	0	0	0		0	0	0		0	0	0
40D-NEONATOLOGIA	17	12	21	75.0%	6	4	19	375.0%	2	2	3
40H-LASTEN HEMATOLOGIA	31	23	28	21.7%	37	1	2	100.0%	3	1	2
40-LASTENTAUDIT	400	576	481	-16.5%	26	82	24	-70.7%	15	19	16
50-SILMÄTAUDIT	441	474	388	-18.1%	5	2	8	300.0%	5	2	8
55B-AUDIOLOGIA	165	140	165	17.9%	0	0	0		0	0	0
55-KORVA-, NENÄ- JA KUR	171	156	133	-14.7%	17	11	11	0.0%	10	7	6
57-FONIATRIA	18	29	28	-3.4%	0	0	0		0	0	0
58-HAMMAS-, SUU- JA LEU	134	135	148	9.6%	0	1	8	700.0%	0	1	4
60-IHO- JA SUKUPUOLITAU	150	136	121	-11.0%	0	0	6		0	0	1
65-SYÖPÄTAUDIT JA SÄDEH	317	260	388	49.2%	49	63	31	-50.8%	8	12	4
70-PSYKIATRIA	1 046	1 060	1 005	-5.2%	213	362	196	-45.9%	8	16	8
74-NUORISOPSYKIATRIA	359	356	406	14.0%	63	28	58	107.1%	9	2	2
75-LASTENPSYKIATRIA	140	182	158	-13.2%	3	27	12	-55.6%	1	4	2
75X-NUORISOPSYKIATRIA (L	0	0	0		0	0	0		0	0	0
77-NEUROLOGIA	318	435	390	-10.3%	75	125	47	-62.4%	15	15	12
78-LASTENNEUROLOGIA	73	91	124	36.3%	5	4	0	-100.0%	2	1	0
80A-KEUHKOSAIRAUKSIEN AL	0	0	0		0	0	0		0	0	0
80-KEUHKOSAIRAUDET	239	250	246	-1.6%	51	39	44	12.8%	14	12	13
94-PERINNÖLLISYYSLÄÄKET	17	18	17	-5.6%	0	0	0		0	0	0
95-TYÖLÄÄKETIEDE JA TYÖ	1	0	2		0	0	0		0	0	0

96-FYSIATRIA	26	21	27	28.6%	0	0	0		0	0	0
98-YLEISLÄÄKETIEDE	7	11	6	-45.5%	0	0	0		0	0	0
EH-ENSIHOITO	0	0	0	0.0%	0	0	0	0.0%	0	0	0
KH-KALLIIN HOIDON HYV.	0	0	0		0	0	0		0	0	0
Yhteensä:	7 130	7 884	7 396	-6.2%	1 304	1 440	1 060	-26.4%	329	330	276

284 - Koski tl, kustannukset: Varsinais-Suomen sairaanhoitopiiri

ERIKOISALA	AVOHOIDON KUSTANNUKSET				VUODEOSASTOHOIDON KUSTANNUKSET				KUSTANNUKSET YHTEENSÄ		
	2020	2021	2022	Muutos-%	2020	2021	2022	Muutos-%	2020	2021	2022
0-EI ERIKOISALAA	800	230	140	-39.1%	0	0	0	0.0%	800	230	140
10E-SISÄTAUTIEN ENDOKRIN	1 017	749	3 212	329.0%	0	0	0	0.0%	1 017	749	3 212
10G-SISÄTAUTIEN GASTROEN	2 330	3 098	4 073	31.5%	1 039	0	0	0.0%	3 369	3 098	4 073
10H-HEMATOLOGIA	25 429	3 607	6 542	81.4%	0	0	0	0.0%	25 429	3 607	6 542
10I-INFEKTIOSAIRAUDET	0	239	757	217.0%	953	- 9	8 998	#####	953	230	9 754
10K-KARDIOLOGIA	1 451	1 133	15 130	1,235.9%	12 328	8 694	6 764	-22.2%	13 779	9 827	21 894
10M-NEFROLOGIA	9 222	5 213	5 104	-2.1%	1 271	9 188	0	-100.0%	10 493	14 401	5 104
10R-REUMATOLOGIA	3 801	3 666	2 492	-32.0%	0	0	0	0.0%	3 801	3 666	2 492
10-SISÄTAUDIT	388	933	524	-43.9%	5 935	5 567	4 514	-18.9%	6 323	6 500	5 037
11-ANESTESIOLOGIA JA TE	25 376	1 340	70	-94.8%	0	0	0	0.0%	25 376	1 340	70
15E-AKUUTTILÄÄKETIEDE/ER	17 697	11 747	17 368	47.8%	0	0	0	0.0%	17 697	11 747	17 368
15Y-AKUUTTILÄÄKETIEDE/YL	2 574	1 628	2 802	72.2%	0	0	0	0.0%	2 574	1 628	2 802
20G-GASTROENTEROLOGINEN	1 344	2 866	1 261	-56.0%	3 798	2 123	6 144	189.5%	5 142	4 988	7 405
20J-KÄSIKIRURGIA	4 944	0	4 195		0	0	0		4 944	0	4 195
20-KIRURGIA	2 654	874	3 927	349.3%	0	10 369	8 291	-20.0%	2 654	11 243	12 218
20L-LASTENKIRURGIA	663	240	3 713	1,447.1%	13 012	0	0	0.0%	13 675	240	3 713
20O-ORTOPEDIA	4 037	3 487	6 808	95.3%	8 107	34 263	2 860	-91.7%	12 143	37 750	9 667
20P-PLASTIIKKAKIRURGIA	1 085	60	476	693.3%	5 236	- 9	0	-100.0%	6 322	51	476
20R-SYDÄN- JA RINTAELINK	0	0	0		0	0	0		0	0	0
20U-UROLOGIA	3 615	1 678	4 049	141.3%	484	5 902	8 212	39.1%	4 099	7 580	12 260
20V-VERISUONIKIRURGIA	1 801	10 460	4 330	-58.6%	1 004	9 012	3 614	-59.9%	2 805	19 472	7 944
25-NEUROKIRURGIA	325	- 285	1 184	-515.4%	0	0	0	0.0%	325	- 285	1 184
30-NAISTENTAUDIT JA SYN	605	1 556	929	-40.3%	0	4 519	0	-100.0%	605	6 075	929
30Q-NAISTENTAUDIT JA SYN	4 729	2 148	882	-58.9%	4 729	2 553	0	-100.0%	9 458	4 701	882
30S-NAISTENTAUTIEN SÄDEH	10 090	2 021	1 473	-27.1%	8 721	0	0	0.0%	18 812	2 021	1 473
40H-LASTEN HEMATOLOGIA	3 584	460	0	-100.0%	0	0	0	0.0%	3 584	460	0

40-LASTENTAUDIT	2 915	3 438	2 903	-15.6%	0	0	7 955	0.0%	2 915	3 438	10 858
50-SILMÄTAUDIT	7 349	14 908	7 605	-49.0%	0	0	0	0.0%	7 349	14 908	7 605
55B-AUDIOLOGIA	780	691	1 019	47.5%	0	0	0	0.0%	780	691	1 019
55-KORVA-, NENÄ- JA KUR	2 302	2 342	5 739	145.1%	0	6 718	19 973	197.3%	2 302	9 059	25 712
57-FONIATRIA	60	410	542	32.2%	0	0	0	0.0%	60	410	542
58-HAMMAS-, SUU- JA LEU	2 893	1 779	1 665	-6.4%	0	0	222	0.0%	2 893	1 779	1 887
60-IHO- JA SUKUPUOLITAU	842	934	1 229	31.7%	0	0	0	0.0%	842	934	1 229
65-SYÖPÄTAUDIT JA SÄDEH	15 610	2 518	10 194	304.9%	0	0	0	0.0%	15 610	2 518	10 194
70-PSYKIATRIA	6 820	10 435	5 913	-43.3%	0	0	0	0.0%	6 820	10 435	5 913
74-NUORISOPSYKIATRIA	3 300	2 640	2 740	3.8%	0	0	0	0.0%	3 300	2 640	2 740
75-LASTENPSYKIATRIA	110	970	990	2.1%	0	0	0	0.0%	110	970	990
77-NEUROLOGIA	5 241	5 765	2 693	-53.3%	0	0	4 430	0.0%	5 241	5 765	7 123
78-LASTENNEUROLOGIA	1 822	1 310	3 451	163.5%	0	0	0	0.0%	1 822	1 310	3 451
80-KEUHKOSAIRAUDET	4 126	16 369	13 044	-20.3%	9 095	3 860	48	-98.8%	13 221	20 229	13 092
94-PERINNÖLLISYYSLÄÄKET	503	0	0		0	0	0		503	0	0
96-FYSIATRIA	220	200	0	-100.0%	0	0	0	0.0%	220	200	0
98-YLEISLÄÄKETIEDE	1 351	150	2 380	1,486.7%	0	0	0	0.0%	1 351	150	2 380
EH-ENSIHOITO	0	0	0	0.0%	0	0	0	0.0%	6 491	7 909	8 017
KH-KALLIIN HOIDON HYV.	0	0	0		0	0	0		0	0	0
Yhteensä:	185 804	124 003	153 546	23.8%	75 711	102 750	82 023	-20.2%	268 006	234 662	243 586

284 - Koski tl, määrät: Varsinais-Suomen sairaanhoitopiiri

ERIKOISALA	AVOHOITOKÄYNNIT				VUODEOSASTOHOITOPÄIVÄT				HOITOJAKSOT		
	2020	2021	2022	Muutos-%	2020	2021	2022	Muutos-%	2020	2021	2022
0-EI ERIKOISALAA	3	1	1	0.0%	0	0	0		0	0	0
10E-SISÄTAUTIEN ENDOKRIN	8	7	12	71.4%	0	0	0		0	0	0
10G-SISÄTAUTIEN GASTROEN	10	8	11	37.5%	2	0	0		1	0	0
10H-HEMATOLOGIA	13	4	23	475.0%	0	0	0		0	0	0
10I-INFEKTIOSAIRAUDET	0	1	2	100.0%	1	0	11		1	0	2
10K-KARDIOLOGIA	5	9	20	122.2%	14	4	6	50.0%	5	2	3
10M-NEFROLOGIA	29	24	20	-16.7%	1	13	0	-100.0%	1	1	0
10R-REUMATOLOGIA	18	19	17	-10.5%	0	0	0		0	0	0
10-SISÄTAUDIT	3	8	2	-75.0%	10	9	6	-33.3%	3	2	1
11-ANESTESIOLOGIA JA TE	6	4	1	-75.0%	0	0	0		0	0	0
15E-AKUUTTILÄÄKETIEDE/ER	26	22	22	0.0%	0	0	0		0	0	0

15Y-AKUUTTILÄÄKETIEDE/YL	15	10	16	60.0%	0	0	0		0	0	0
20G-GASTROENTEROLOGINEN	6	9	7	-22.2%	9	1	3	200.0%	3	1	3
20J-KÄSIKIRURGIA	11	0	4		0	0	0		0	0	0
20K-KIRURGIA	5	3	7	133.3%	0	6	3	-50.0%	0	1	2
20L-LASTENKIRURGIA	4	1	7	600.0%	7	0	0		1	0	0
20O-ORTOPEDIA	22	19	18	-5.3%	3	22	3	-86.4%	2	3	3
20P-PLASTIIKKAKIRURGIA	6	1	5	400.0%	6	0	0		3	0	0
20R-SYDÄN- JA RINTAELINK	0	0	0		0	0	0		0	0	0
20U-UROLOGIA	11	5	17	240.0%	1	2	5	150.0%	1	1	2
20V-VERISUONIKIRURGIA	1	7	4	-42.9%	1	11	2	-81.8%	1	1	1
25-NEUROKIRURGIA	2	0	4		0	0	0		0	0	0
30-NAISTENTAUDIT JA SYN	4	6	6	0.0%	0	3	0	-100.0%	0	2	0
30Q-NAISTENTAUDIT JA SYN	18	9	6	-33.3%	5	2	0	-100.0%	2	1	0
30S-NAISTENTAUTIEN SÄDEH	10	7	3	-57.1%	6	0	0		1	0	0
40H-LASTEN HEMATOLOGIA	13	1	0	-100.0%	0	0	0		0	0	0
40-LASTENTAUDIT	12	16	15	-6.3%	0	0	6		0	0	1
50-SILMÄTAUDIT	24	39	30	-23.1%	0	0	0		0	0	0
55B-AUDIOLOGIA	13	3	12	300.0%	0	0	0		0	0	0
55-KORVA-, NENÄ- JA KUR	14	14	16	14.3%	0	1	17	1,600.0%	0	1	4
57-FONIATRIA	1	1	1	0.0%	0	0	0		0	0	0
58-HAMMAS-, SUU- JA LEU	4	4	8	100.0%	0	0	0		0	0	0
60-IHO- JA SUKUPUOLITAU	5	7	6	-14.3%	0	0	0		0	0	0
65-SYÖPÄTAUDIT JA SÄDEH	52	9	22	144.4%	0	0	0		0	0	0
70-PSYKIATRIA	39	90	57	-36.7%	0	0	0		0	0	0
74-NUORISOPSYKIATRIA	17	17	22	29.4%	0	0	0		0	0	0
75-LASTENPSYKIATRIA	1	4	4	0.0%	0	0	0		0	0	0
77-NEUROLOGIA	15	26	21	-19.2%	0	0	5		0	0	1
78-LASTENNEUROLOGIA	8	5	17	240.0%	0	0	0		0	0	0
80-KEUHKOSAIRAUDET	12	15	12	-20.0%	13	5	0	-100.0%	4	1	0
94-PERINNÖLLISYYSLÄÄKET	1	0	0		0	0	0		0	0	0
96-FYSIATRIA	1	1	0	-100.0%	0	0	0		0	0	0
98-YLEISLÄÄKETIEDE	3	1	5	400.0%	0	0	0		0	0	0
EH-ENSIHOITO	0	0	0	0.0%	0	0	0	0.0%	0	0	0
KH-KALLIIN HOIDON HYV.	0	0	0		0	0	0		0	0	0
Yhteensä:	471	437	483	10.5%	79	79	67	-15.2%	29	17	23

304 - Kustavi, kustannukset: Varsinais-Suomen sairaanhoitopiiri

ERIKOISALA	AVOHOIDON KUSTANNUKSET				VUODEOSASTOHOIDON KUSTANNUKSET				KUSTANNUKSET YHTEENSÄ		
	2020	2021	2022	Muutos-%	2020	2021	2022	Muutos-%	2020	2021	2022
0-EI ERIKOISALAA	0	430	0	-100.0%	0	0	0	0.0%	0	430	0
10E-SISÄTAUTIEN ENDOKRIN	845	205	2 022	885.5%	0	0	0	0.0%	845	205	2 022
10G-SISÄTAUTIEN GASTROEN	7 713	5 767	5 153	-10.7%	0	- 9	0	-100.0%	7 713	5 758	5 153
10H-HEMATOLOGIA	457	5 540	3 493	-36.9%	0	0	0	0.0%	457	5 540	3 493
10I-INFEKTIOSAIRAUDET	250	724	178	-75.4%	0	0	0	0.0%	250	724	178
10K-KARDIOLOGIA	839	9 892	5 905	-40.3%	6 794	512	42	-91.9%	7 633	10 404	5 947
10M-NEFROLOGIA	0	137	151	9.8%	0	0	0	0.0%	0	137	151
10R-REUMATOLOGIA	2 056	152	274	79.6%	0	0	0	0.0%	2 056	152	274
10-SISÄTAUDIT	246	0	320	0.0%	588	906	0	-100.0%	834	906	320
11-ANESTESIOLOGIA JA TE	701	593	140	-76.4%	0	0	0	0.0%	701	593	140
15E-AKUUTTILÄÄKETIEDE/ER	5 958	6 604	8 073	22.2%	0	0	0	0.0%	5 958	6 604	8 073
15Y-AKUUTTILÄÄKETIEDE/YL	805	355	174	-51.0%	0	0	0	0.0%	805	355	174
20G-GASTROENTEROLOGINEN	581	2 021	2 990	47.9%	10 568	8 535	811	-90.5%	11 149	10 556	3 801
20J-KÄSIKIRURGIA	2 340	681	0	-100.0%	0	0	0	0.0%	2 340	681	0
20-KIRURGIA	200	2 254	5 949	164.0%	0	0	0	0.0%	200	2 254	5 949
20L-LASTENKIRURGIA	0	1 200	586	-51.2%	0	0	0	0.0%	0	1 200	586
20O-ORTOPEDIA	2 634	1 530	4 194	174.1%	8 385	11 122	0	-100.0%	11 019	12 652	4 194
20P-PLASTIIKKAKIRURGIA	0	60	275	358.3%	0	0	0	0.0%	0	60	275
20R-SYDÄN- JA RINTAELINK	0	0	50		- 390	0	0		- 390	0	50
20U-UROLOGIA	5 170	5 832	1 270	-78.2%	153	1 828	3 219	76.1%	5 322	7 659	4 489
20V-VERISUONIKIRURGIA	2 280	40	1 598	3,895.0%	0	- 18	0	-100.0%	2 280	22	1 598
25-NEUROKIRURGIA	632	1 528	1 060	-30.7%	0	- 36	25 053	#####	632	1 492	26 112
30-NAISTENTAUDIT JA SYN	2 092	897	2 708	202.0%	0	0	0	0.0%	2 092	897	2 708
30Q-NAISTENTAUDIT JA SYN	0	250	60	-76.0%	0	0	0	0.0%	0	250	60
30S-NAISTENTAUTIEN SÄDEH	13 116	1 542	692	-55.1%	717	0	6 532	0.0%	13 833	1 542	7 224
40D-NEONATOLOGIA	0	0	0		0	0	0		0	0	0
40H-LASTEN HEMATOLOGIA	0	470	760	61.6%	0	0	0	0.0%	0	470	760
40-LASTENTAUDIT	713	844	1 165	38.0%	0	0	0	0.0%	713	844	1 165
50-SILMÄTAUDIT	2 190	4 081	5 053	23.8%	0	0	6 129	0.0%	2 190	4 081	11 182
55B-AUDIOLOGIA	726	995	450	-54.8%	0	0	0	0.0%	726	995	450
55-KORVA-, NENÄ- JA KUR	- 2 980	442	1 599	261.8%	- 577	0	0	0.0%	- 3 557	442	1 599
57-FONIATRIA	0	0	0		0	0	0		0	0	0

58-HAMMAS-, SUU- JA LEU	950	145	182	25.5%	0	0	0	0.0%	950	145	182
60-IHO- JA SUKUPUOLITAU	170	513	551	7.5%	0	0	0	0.0%	170	513	551
65-SYÖPÄAUDIT JA SÄDEH	1 437	10 059	849	-91.6%	0	0	0	0.0%	1 437	10 059	849
70-PSYKIATRIA	2 530	4 633	3 942	-14.9%	0	0	0	0.0%	2 530	4 633	3 942
74-NUORISOPSYKIATRIA	550	220	330	50.0%	0	0	0	0.0%	550	220	330
75-LASTENPSYKIATRIA	0	710	0	-100.0%	0	0	0	0.0%	0	710	0
77-NEUROLOGIA	2 448	717	1 761	145.5%	6 025	6 656	4 396	-34.0%	8 473	7 373	6 157
78-LASTENNEUROLOGIA	0	0	0		0	0	0		0	0	0
80-KEUHKOSAIRAUDET	2 412	2 040	5 424	165.9%	0	- 260	0	-100.0%	2 412	1 780	5 424
94-PERINNÖLLISYYSLÄÄKET	400	0	0		0	0	0		400	0	0
96-FYSIATRIA	0	500	600	20.0%	0	0	0	0.0%	0	500	600
EH-ENSIHOITO	0	0	0	0.0%	0	0	0	0.0%	2 569	3 252	3 365
KH-KALLIIN HOIDON HYV.	0	0	0		0	0	0		0	0	0
Yhteensä:	60 459	74 602	69 980	-6.2%	32 262	29 236	46 180	58.0%	95 289	107 090	119 525

304 - Kustavi, määrät: Varsinais-Suomen sairaanhoitopiiri

ERIKOISALA	AVOHOITOKÄYNNIT				VUODEOSASTOHOITOPÄIVÄT				HOITOJAKSOT		
	2020	2021	2022	Muutos-%	2020	2021	2022	Muutos-%	2020	2021	2022
0-EI ERIKOISALAA	0	5	0	-100.0%	0	0	0		0	0	0
10E-SISÄTAUTIEN ENDOKRIN	6	2	4	100.0%	0	0	0		0	0	0
10G-SISÄTAUTIEN GASTROEN	13	10	16	60.0%	0	0	0		0	0	0
10H-HEMATOLOGIA	2	3	6	100.0%	0	0	0		0	0	0
10I-INFECTIOSAIRAUDET	1	1	1	0.0%	0	0	0		0	0	0
10K-KARDIOLOGIA	5	8	15	87.5%	2	1	0	-100.0%	2	1	0
10M-NEFROLOGIA	0	2	1	-50.0%	0	0	0		0	0	0
10R-REUMATOLOGIA	7	2	2	0.0%	0	0	0		0	0	0
10-SISÄTAUDIT	1	0	4		2	2	0	-100.0%	1	1	0
11-ANESTESIOLOGIA JA TE	3	4	2	-50.0%	0	0	0		0	0	0
15E-AKUUTTILÄÄKETIEDE/ER	17	9	12	33.3%	0	0	0		0	0	0
15Y-AKUUTTILÄÄKETIEDE/YL	6	2	3	50.0%	0	0	0		0	0	0
20G-GASTROENTEROLOGINEN	1	3	9	200.0%	7	2	1	-50.0%	2	1	1
20J-KÄSIKIRURGIA	3	4	0	-100.0%	0	0	0		0	0	0
20-KIRURGIA	2	4	5	25.0%	0	0	0		0	0	0
20L-LASTENKIRURGIA	0	1	2	100.0%	0	0	0		0	0	0
20O-ORTOPEDIA	11	9	22	144.4%	4	5	0	-100.0%	2	2	0

20P-PLASTIIKKAKIRURGIA	0	1	2	100.0%	0	0	0		0	0	0
20R-SYDÄN- JA RINTAELINK	0	0	1		0	0	0		0	0	0
20U-UROLOGIA	6	11	3	-72.7%	0	3	2	-33.3%	0	1	1
20V-VERISUONIKIRURGIA	3	1	6	500.0%	0	0	0		0	0	0
25-NEUROKIRURGIA	3	5	6	20.0%	0	0	5		0	0	2
30-NAISTENTAUDIT JA SYN	2	5	2	-60.0%	0	0	0		0	0	0
30Q-NAISTENTAUDIT JA SYN	0	1	1	0.0%	0	0	0		0	0	0
30S-NAISTENTAUTIEN SÄDEH	4	5	1	-80.0%	1	0	4		1	0	1
40D-NEONATOLOGIA	0	0	0		0	0	0		0	0	0
40H-LASTEN HEMATOLOGIA	0	1	2	100.0%	0	0	0		0	0	0
40-LASTENTAUDIT	2	3	7	133.3%	0	0	0		0	0	0
50-SILMÄTAUDIT	19	15	25	66.7%	0	0	5		0	0	3
55B-AUDIOLOGIA	7	7	8	14.3%	0	0	0		0	0	0
55-KORVA-, NENÄ- JA KUR	3	2	11	450.0%	-	2	0		0	0	0
57-FONIATRIA	0	0	0		0	0	0		0	0	0
58-HAMMAS-, SUU- JA LEU	3	2	2	0.0%	0	0	0		0	0	0
60-IHO- JA SUKUPUOLITAU	2	4	5	25.0%	0	0	0		0	0	0
65-SYÖPÄTAUDIT JA SÄDEH	7	18	5	-72.2%	0	0	0		0	0	0
70-PSYKIATRIA	19	28	25	-10.7%	0	0	0		0	0	0
74-NUORISOPSYKIATRIA	5	2	2	0.0%	0	0	0		0	0	0
75-LASTENPSYKIATRIA	0	5	0	-100.0%	0	0	0		0	0	0
77-NEUROLOGIA	12	11	15	36.4%	7	4	6	50.0%	1	1	1
78-LASTENNEUROLOGIA	0	0	0		0	0	0		0	0	0
80-KEUHKOSAIRAUDET	12	11	7	-36.4%	0	0	0		0	0	0
94-PERINNÖLLISYYSLÄÄKET	1	0	0		0	0	0		0	0	0
96-FYSIATRIA	0	1	1	0.0%	0	0	0		0	0	0
EH-ENSIHOITO	0	0	0	0.0%	0	0	0	0.0%	0	0	0
KH-KALLIIN HOIDON HYV.	0	0	0		0	0	0		0	0	0
Yhteensä:	188	208	241	15.9%	21	17	23	35.3%	9	7	9

322 - Kemiönsaari, kustannukset: Varsinais-Suomen sairaanhoitopiiri

ERIKOISALA	AVOHOIDON KUSTANNUKSET				VUODEOSASTOHOIDON KUSTANNUKSET				KUSTANNUKSET YHTEENSÄ		
	2020	2021	2022	Muutos-%	2020	2021	2022	Muutos-%	2020	2021	2022
0-EI ERIKOISALAA	2 784	374	1 832	389.8%	0	0	709	0.0%	2 784	374	2 541
10E-SISÄTAUTIEN ENDOKRIN	7 536	3 439	2 925	-14.9%	0	0	0	0.0%	7 536	3 439	2 925

10G-SISÄTAUTIEN GASTROEN	17 082	13 749	16 656	21.1%	2 127	0	10 375	0.0%	19 208	13 749	27 031
10H-HEMATOLOGIA	16 670	12 018	2 615	-78.2%	5 085	- 9	0	-100.0%	21 755	12 009	2 615
10I-INFECTIOSAIRAUDET	2 178	5 693	2 075	-63.6%	1 444	0	- 113	0.0%	3 622	5 693	1 962
10K-KARDIOLOGIA	18 995	12 020	20 844	73.4%	9 930	34 147	45 433	33.1%	28 925	46 167	66 277
10M-NEFROLOGIA	22 250	22 279	22 111	-0.8%	9 254	317	6 208	1,860.1%	31 504	22 596	28 319
10R-REUMATOLOGIA	11 470	12 440	9 687	-22.1%	0	570	0	-100.0%	11 470	13 010	9 687
10-SISÄTAUDIT	4 476	4 481	4 191	-6.5%	34 234	20 831	23 865	14.6%	38 710	25 312	28 057
11-ANESTESIOLOGIA JA TE	29 540	784	660	-15.8%	0	0	0	0.0%	29 540	784	660
15E-AKUUTTILÄÄKETIEDE/ER	53 207	32 856	47 835	45.6%	0	0	0	0.0%	53 207	32 856	47 835
15Y-AKUUTTILÄÄKETIEDE/YL	1 483	2 127	3 263	53.4%	0	0	0	0.0%	1 483	2 127	3 263
20G-GASTROENTEROLOGINEN	21 477	15 550	21 266	36.8%	12 836	14 625	27 833	90.3%	34 313	30 175	49 099
20J-KÄSIKIRURGIA	6 276	7 316	4 647	-36.5%	0	240	0	-100.0%	6 276	7 556	4 647
20-KIRURGIA	14 592	6 014	9 636	60.2%	9 320	6 598	11 307	71.4%	23 912	12 612	20 942
20L-LASTENKIRURGIA	1 415	3 457	1 082	-68.7%	3 895	3 799	22 176	483.7%	5 310	7 256	23 258
20O-ORTOPEDIA	11 293	8 868	7 421	-16.3%	73 600	41 231	79 125	91.9%	84 894	50 098	86 546
20P-PLASTIIKKAKIRURGIA	739	5 892	4 641	-21.2%	3 573	- 9	704	-7,924.4%	4 312	5 883	5 345
20R-SYDÄN- JA RINTAELINK	0	0	0		14 898	0	0		14 898	0	0
20U-UROLOGIA	20 095	13 917	6 105	-56.1%	2 967	5 925	8 645	45.9%	23 062	19 842	14 750
20V-VERISUONIKIRURGIA	3 709	6 043	3 457	-42.8%	5 068	4 604	0	-100.0%	8 778	10 647	3 457
20Y-YLEISKIRURGIA	0	0	0		0	0	0		0	0	0
25-NEUROKIRURGIA	2 184	3 221	3 496	8.5%	6 485	4 480	0	-100.0%	8 669	7 701	3 496
30-NAISTENTAUDIT JA SYN	8 828	3 242	5 850	80.4%	3 728	0	0	0.0%	12 556	3 242	5 850
30Q-NAISTENTAUDIT JA SYN	11 359	4 807	5 744	19.5%	6 888	10 249	26 654	160.1%	18 247	15 056	32 398
30S-NAISTENTAUTIEN SÄDEH	976	5 580	889	-84.1%	0	- 45	4 590	#####	976	5 535	5 479
40A-LASTEN ALLERGOLOGIA	0	0	0		0	0	0		0	0	0
40D-NEONATOLOGIA	0	1 660	1 080	-34.9%	0	0	7 427	0.0%	0	1 660	8 507
40E-LASTENENDOKRINOLOGIA	0	0	0		0	0	0		0	0	0
40H-LASTEN HEMATOLOGIA	759	300	679	126.3%	1 548	0	0	0.0%	2 306	300	679
40-LASTENTAUDIT	10 885	8 885	9 820	10.5%	1 115	951	7 293	666.8%	12 000	9 836	17 112
50-SILMÄTAUDIT	27 086	31 534	36 758	16.6%	256	0	690	0.0%	27 342	31 534	37 448
55B-AUDIOLOGIA	3 479	3 921	3 015	-23.1%	0	0	0	0.0%	3 479	3 921	3 015
55-KORVA-, NENÄ- JA KUR	13 419	6 908	11 905	72.3%	640	5 679	0	-100.0%	14 059	12 587	11 905
57-FONIATRIA	2 247	1 055	450	-57.3%	0	0	0	0.0%	2 247	1 055	450
58-HAMMAS-, SUU- JA LEU	4 571	7 304	3 668	-49.8%	0	0	0	0.0%	4 571	7 304	3 668
60-IHO- JA SUKUPUOLITAU	5 810	1 897	5 737	202.3%	0	1 055	0	-100.0%	5 810	2 953	5 737
65-SYÖPÄTAUDIT JA SÄDEH	20 411	21 645	34 102	57.6%	8 841	3 042	11 765	286.7%	29 252	24 687	45 867

70-PSYKIATRIA	23 391	22 737	16 713	-26.5%	14 685	10 966	18 189	65.9%	38 076	33 702	34 902
74-NUORISOPSYKIATRIA	5 983	9 007	8 634	-4.1%	1 200	0	1 075	0.0%	7 183	9 007	9 709
75-LASTENPSYKIATRIA	2 200	2 010	3 020	50.2%	0	0	0	0.0%	2 200	2 010	3 020
75X-NUORISOPSYKIATRIA (L	0	0	0		0	0	0		0	0	0
77-NEUROLOGIA	17 351	16 360	13 196	-19.3%	8 835	2 863	33 186	1,059.2%	26 185	19 223	46 382
78-LASTENNEUROLOGIA	3 710	428	1 655	286.6%	0	0	0	0.0%	3 710	428	1 655
80-KEUHKOSAIRAUDET	33 350	12 592	22 243	76.6%	506	5 433	3 045	-44.0%	33 856	18 025	25 287
94-PERINNÖLLISYYSLÄÄKET	4 575	- 584	2 081	-456.3%	0	0	0	0.0%	4 575	- 584	2 081
96-FYSIATRIA	1 981	2 516	500	-80.1%	0	0	0	0.0%	1 981	2 516	500
98-YLEISLÄÄKETIEDE	300	0	150		0	0	0		300	0	150
EH-ENSIHOITO	0	0	0	0.0%	0	0	0	0.0%	18 651	22 753	23 116
KH-KALLIIN HOIDON HYV.	0	0	0	0.0%	0	0	0	0.0%	- 19 909	- 11 312	- 9 890
Yhteensä:	472 119	356 341	384 333	7.9%	242 957	177 542	350 180	97.2%	713 818	545 324	747 739

322 - Kemiönsaari, määrät: Varsinais-Suomen sairaanhoitopiiri

ERIKOISALA	AVOHOITOKÄYNNIT				VUODEOSASTOHOITOPÄIVÄT				HOITOJAKSOT		
	2020	2021	2022	Muutos-%	2020	2021	2022	Muutos-%	2020	2021	2022
0-EI ERIKOISALAA	8	4	4	0.0%	0	0	1		0	0	1
10E-SISÄTAUTIEN ENDOKRIN	29	24	20	-16.7%	0	0	0		0	0	0
10G-SISÄTAUTIEN GASTROEN	41	37	45	21.6%	5	0	11		1	0	1
10H-HEMATOLOGIA	21	31	19	-38.7%	2	0	0		1	0	0
10I-INFECTIOSAIRAUDET	4	10	5	-50.0%	2	0	0		1	0	0
10K-KARDIOLOGIA	54	34	46	35.3%	6	28	33	17.9%	3	7	9
10M-NEFROLOGIA	76	90	66	-26.7%	10	3	9	200.0%	2	1	1
10R-REUMATOLOGIA	50	59	60	1.7%	0	1	0	-100.0%	0	1	0
10-SISÄTAUDIT	20	19	20	5.3%	61	26	30	15.4%	18	8	8
11-ANESTESIOLOGIA JA TE	15	7	6	-14.3%	0	0	0		0	0	0
15E-AKUUTTILÄÄKETIEDE/ER	77	55	68	23.6%	0	0	0		0	0	0
15Y-AKUUTTILÄÄKETIEDE/YL	13	19	14	-26.3%	0	0	0		0	0	0
20G-GASTROENTEROLOGINEN	44	36	32	-11.1%	11	14	17	21.4%	7	6	6
20J-KÄSIKIRURGIA	15	19	14	-26.3%	0	0	0		0	2	0
20-KIRURGIA	17	9	19	111.1%	9	6	3	-50.0%	4	2	3
20L-LASTENKIRURGIA	11	11	5	-54.5%	1	2	3	50.0%	1	2	2
20O-ORTOPEDIA	53	49	53	8.2%	34	15	45	200.0%	14	9	13
20P-PLASTIIKKAKIRURGIA	3	15	14	-6.7%	2	0	1		2	0	1

20R-SYDÄN- JA RINTAELINK	0	0	0		6	0	0		1	0	0
20U-UROLOGIA	42	29	31	6.9%	3	4	4	0.0%	3	3	3
20V-VERISUONIKIRURGIA	9	14	9	-35.7%	3	3	0	-100.0%	1	2	0
20Y-YLEISKIRURGIA	0	0	0		0	0	0		0	0	0
25-NEUROKIRURGIA	13	5	11	120.0%	2	3	0	-100.0%	2	1	0
30-NAISTENTAUDIT JA SYN	18	15	13	-13.3%	3	0	0		2	0	0
30Q-NAISTENTAUDIT JA SYN	28	30	33	10.0%	12	10	31	210.0%	3	4	8
30S-NAISTENTAUTIEN SÄDEH	3	9	3	-66.7%	0	0	2		0	0	1
40A-LASTEN ALLERGOLOGIA	0	0	0		0	0	0		0	0	0
40D-NEONATOLOGIA	0	9	4	-55.6%	0	0	6		0	0	1
40E-LASTENENDOKRINOLOGIA	0	0	0		0	0	0		0	0	0
40H-LASTEN HEMATOLOGIA	4	1	2	100.0%	1	0	0		1	0	0
40-LASTENTAUDIT	42	29	32	10.3%	1	1	7	600.0%	1	1	3
50-SILMÄTAUDIT	104	130	88	-32.3%	0	0	1		0	0	1
55B-AUDIOLOGIA	41	36	34	-5.6%	0	0	0		0	0	0
55-KORVA-, NENÄ- JA KUR	32	33	36	9.1%	2	4	0	-100.0%	1	3	0
57-FONIATRIA	5	2	2	0.0%	0	0	0		0	0	0
58-HAMMAS-, SUU- JA LEU	24	19	18	-5.3%	0	0	0		0	0	0
60-IHO- JA SUKUPUOLITAU	24	16	29	81.3%	0	1	0	-100.0%	0	1	0
65-SYÖPÄTAUDIT JA SÄDEH	49	59	71	20.3%	17	5	13	160.0%	4	2	5
70-PSYKIATRIA	155	135	107	-20.7%	29	23	42	82.6%	3	2	1
74-NUORISOPSYKIATRIA	37	62	46	-25.8%	2	0	2		1	0	1
75-LASTENPSYKIATRIA	12	10	12	20.0%	0	0	0		0	0	0
75X-NUORISOPSYKIATRIA (L	0	0	0		0	0	0		0	0	0
77-NEUROLOGIA	99	75	79	5.3%	9	2	38	1,800.0%	3	1	5
78-LASTENNEUROLOGIA	13	4	11	175.0%	0	0	0		0	0	0
80-KEUHKOSAIRAUDET	85	82	62	-24.4%	1	6	3	-50.0%	1	5	3
94-PERINNÖLLISYYSLÄÄKET	3	0	5		0	0	0		0	0	0
96-FYSIATRIA	5	7	2	-71.4%	0	0	0		0	0	0
98-YLEISLÄÄKETIEDE	2	0	1		0	0	0		0	0	0
EH-ENSIHOITO	0	0	0	0.0%	0	0	0	0.0%	0	0	0
KH-KALLIIN HOIDON HYV.	0	0	0		0	0	0		0	0	0
Yhteensä:	1 400	1 339	1 251	-6.6%	234	157	302	92.4%	81	63	77

400 - Laitila, kustannukset: Varsinais-Suomen sairaanhoitopiiri

ERIKOISALA	AVOHOIDON KUSTANNUKSET				VUODEOSASTOHOIDON KUSTANNUKSET				KUSTANNUKSET YHTEENSÄ		
	2020	2021	2022	Muutos-%	2020	2021	2022	Muutos-%	2020	2021	2022
0-EI ERIKOISALAA	2 266	891	2 771	211.0%	0	1 599	0	-100.0%	2 266	2 490	2 771
10E-SISÄTAUTIEN ENDOKRIN	4 101	7 857	5 752	-26.8%	0	0	0	0.0%	4 101	7 857	5 752
10G-SISÄTAUTIEN GASTROEN	23 181	16 818	16 698	-0.7%	0	0	0	0.0%	23 181	16 818	16 698
10H-HEMATOLOGIA	4 629	10 955	7 172	-34.5%	0	60 388	0	-100.0%	4 629	71 343	7 172
10I-INFEKTIOSAIRAUDET	3 882	8 661	3 504	-59.5%	30	5 653	12 360	118.6%	3 912	14 314	15 864
10K-KARDIOLOGIA	8 741	7 388	9 604	30.0%	9 123	9 662	24 781	156.5%	17 863	17 050	34 385
10M-NEFROLOGIA	7 245	2 985	12 527	319.6%	0	0	4 496	0.0%	7 245	2 985	17 023
10R-REUMATOLOGIA	8 187	7 283	7 251	-0.4%	719	0	2 151	0.0%	8 906	7 283	9 402
10-SISÄTAUDIT	3 258	2 235	1 547	-30.8%	24 088	18 126	8 601	-52.5%	27 346	20 361	10 147
11-ANESTESIOLOGIA JA TE	2 381	1 275	3 356	163.2%	0	0	0	0.0%	2 381	1 275	3 356
15E-AKUUTTILÄÄKETIEDE/ER	48 268	49 732	65 886	32.5%	0	0	0	0.0%	48 268	49 732	65 886
15Y-AKUUTTILÄÄKETIEDE/YL	13 679	11 983	16 957	41.5%	0	0	0	0.0%	13 679	11 983	16 957
20G-GASTROENTEROLOGINEN	20 166	22 557	20 833	-7.6%	7 835	17 341	47 786	175.6%	28 001	39 898	68 620
20J-KÄSIKIRURGIA	6 796	11 248	8 107	-27.9%	9 033	3 828	10 290	168.8%	15 829	15 076	18 397
20-KIRURGIA	6 437	19 865	4 752	-76.1%	8 556	20 902	0	-100.0%	14 994	40 766	4 752
20L-LASTENKIRURGIA	13 660	4 448	7 951	78.8%	2 563	8 276	1 716	-79.3%	16 223	12 724	9 667
20O-ORTOPEDIA	23 388	11 990	16 848	40.5%	42 303	20 185	55 820	176.5%	65 691	32 175	72 667
20P-PLASTIIKKAKIRURGIA	3 569	3 263	7 661	134.8%	- 32	15 145	0	-100.0%	3 537	18 409	7 661
20R-SYDÄN- JA RINTAELINK	0	0	0	0.0%	0	- 18	0	-100.0%	0	- 18	0
20U-UROLOGIA	13 558	5 170	6 403	23.9%	8 668	14 892	2 706	-81.8%	22 227	20 061	9 108
20V-VERISUONIKIRURGIA	10 655	9 568	4 340	-54.6%	1 251	0	2 528	0.0%	11 906	9 568	6 868
25-NEUROKIRURGIA	6 052	5 609	3 868	-31.0%	27 023	55 376	5 477	-90.1%	33 074	60 985	9 345
30-NAISTENTAUDIT JA SYN	16 141	18 872	17 917	-5.1%	5 054	6 864	4 154	-39.5%	21 195	25 736	22 070
30Q-NAISTENTAUDIT JA SYN	12 219	12 914	10 516	-18.6%	14 217	11 851	17 288	45.9%	26 436	24 765	27 804
30S-NAISTENTAUTIEN SÄDEH	3 417	1 176	5 212	343.1%	0	0	15 558	0.0%	3 417	1 176	20 770
40D-NEONATOLOGIA	4 491	1 100	600	-45.5%	22 463	0	6 121	0.0%	26 954	1 100	6 721
40H-LASTEN HEMATOLOGIA	8 507	13 373	9 153	-31.6%	3 290	2 245	6 054	169.6%	11 797	15 619	15 207
40-LASTENTAUDIT	16 068	15 026	20 545	36.7%	2 260	8 758	3 816	-56.4%	18 328	23 784	24 361
50-SILMÄTAUDIT	21 873	24 610	19 236	-21.8%	2 739	1 656	4 768	187.9%	24 612	26 266	24 003
55B-AUDIOLOGIA	2 500	2 445	1 271	-48.0%	0	0	0	0.0%	2 500	2 445	1 271
55-KORVA-, NENÄ- JA KUR	20 107	19 024	19 607	3.1%	25 844	7 733	8 440	9.1%	45 951	26 756	28 047
57-FONIATRIA	840	1 717	1 744	1.5%	0	0	0	0.0%	840	1 717	1 744
58-HAMMAS-, SUU- JA LEU	6 991	12 203	7 829	-35.8%	0	0	1 140	0.0%	6 991	12 203	8 969
60-IHO- JA SUKUPUOLITAU	6 129	2 612	3 923	50.2%	0	- 9	3 629	#####	6 129	2 603	7 552

65-SYÖPÄTAUDIT JA SÄDEH	38 318	44 813	53 450	19.3%	0	10 091	5 850	-42.0%	38 318	54 904	59 300
70-PSYKIATRIA	15 479	25 947	25 084	-3.3%	3 352	66 147	44 522	-32.7%	18 831	92 093	69 606
74-NUORISOPSYKIATRIA	11 556	8 580	8 344	-2.8%	3 960	9 845	7 560	-23.2%	15 516	18 425	15 904
75-LASTENPSYKIATRIA	7 536	4 720	8 397	77.9%	0	0	25 037	0.0%	7 536	4 720	33 434
75X-NUORISOPSYKIATRIA (L	0	0	0		0	0	0		0	0	0
77-NEUROLOGIA	14 661	20 442	14 893	-27.1%	48 693	47 699	8 398	-82.4%	63 354	68 141	23 291
78-LASTENNEUROLOGIA	9 117	12 795	6 066	-52.6%	0	6 726	0	-100.0%	9 117	19 521	6 066
80-KEUHKOSAIRAUDET	11 199	10 007	17 338	73.3%	892	14 140	16 152	14.2%	12 091	24 147	33 490
94-PERINNÖLLISYYSLÄÄKET	2 119	1 549	350	-77.4%	0	0	0	0.0%	2 119	1 549	350
95-TYÖLÄÄKETIEDE JA TYÖ	995	0	0		0	0	0		995	0	0
96-FYSIATRIA	920	315	250	-20.6%	0	0	0	0.0%	920	315	250
98-YLEISLÄÄKETIEDE	0	300	1 625	441.7%	0	0	0	0.0%	0	300	1 625
EH-ENSIHOITO	0	0	0	0.0%	0	0	0	0.0%	23 985	29 428	29 618
KH-KALLIIN HOIDON HYV.	0	0	0	0.0%	0	0	0	0.0%	- 3 230	- 27 223	- 23 549
Yhteensä:	465 282	476 320	487 134	2.3%	273 925	445 099	357 198	-19.7%	759 962	923 624	850 401

400 - Laitila, määrät: Varsinais-Suomen sairaanhoitopiiri

ERIKOISALA	AVOHOITOKÄYNNIT				VUODEOSASTOHOITOPÄIVÄT				HOITOJAKSOT		
	2020	2021	2022	Muutos-%	2020	2021	2022	Muutos-%	2020	2021	2022
0-EI ERIKOISALAA	6	3	8	166.7%	0	3	0	-100.0%	0	1	0
10E-SISÄTAUTIEN ENDOKRIN	26	27	35	29.6%	0	0	0		0	0	0
10G-SISÄTAUTIEN GASTROEN	55	55	55	0.0%	0	0	0		0	0	0
10H-HEMATOLOGIA	15	21	23	9.5%	0	34	0	-100.0%	0	2	0
10I-INFEKTIOSAIRAUDET	8	18	10	-44.4%	0	6	14	133.3%	0	1	1
10K-KARDIOLOGIA	33	29	49	69.0%	20	4	21	425.0%	5	3	7
10M-NEFROLOGIA	28	24	54	125.0%	0	0	2		0	0	1
10R-REUMATOLOGIA	35	34	39	14.7%	1	0	3		1	0	1
10-SISÄTAUDIT	13	13	12	-7.7%	53	22	17	-22.7%	15	7	5
11-ANESTESIOLOGIA JA TE	14	10	6	-40.0%	0	0	0		0	0	0
15E-AKUUTTILÄÄKETIEDE/ER	83	84	102	21.4%	0	0	0		0	0	0
15Y-AKUUTTILÄÄKETIEDE/YL	96	83	97	16.9%	0	0	0		0	0	0
20G-GASTROENTEROLOGINEN	36	49	40	-18.4%	5	11	35	218.2%	2	7	13
20J-KÄSIKIRURGIA	17	27	25	-7.4%	9	1	3	200.0%	2	1	2
20-KIRURGIA	18	30	15	-50.0%	47	7	0	-100.0%	4	7	0
20L-LASTENKIRURGIA	35	21	22	4.8%	2	10	1	-90.0%	2	3	1

20O-ORTOPEDIA	85	65	74	13.8%	20	9	19	111.1%	11	5	9
20P-PLASTIIKKAKIRURGIA	14	17	11	-35.3%	0	10	0	-100.0%	0	4	0
20R-SYDÄN- JA RINTAELINK	0	0	0		0	0	0		0	0	0
20U-UROLOGIA	25	27	25	-7.4%	4	8	1	-87.5%	3	4	1
20V-VERISUONIKIRURGIA	16	6	4	-33.3%	1	0	1		1	0	1
25-NEUROKIRURGIA	14	16	10	-37.5%	13	23	3	-87.0%	4	7	3
30-NAISTENTAUDIT JA SYN	36	40	29	-27.5%	4	6	6	0.0%	1	1	3
30Q-NAISTENTAUDIT JA SYN	53	31	54	74.2%	17	14	15	7.1%	6	4	6
30S-NAISTENTAUTIEN SÄDEH	7	2	7	250.0%	0	0	16		0	0	3
40D-NEONATOLOGIA	9	2	1	-50.0%	19	0	3		2	0	1
40H-LASTEN HEMATOLOGIA	14	32	20	-37.5%	3	1	2	100.0%	3	1	2
40-LASTENTAUDIT	60	62	67	8.1%	2	8	3	-62.5%	2	4	3
50-SILMÄTAUDIT	89	89	74	-16.9%	2	1	3	200.0%	2	1	1
55B-AUDIOLOGIA	39	44	30	-31.8%	0	0	0		0	0	0
55-KORVA-, NENÄ- JA KUR	66	45	42	-6.7%	26	4	5	25.0%	5	3	3
57-FONIATRIA	2	4	6	50.0%	0	0	0		0	0	0
58-HAMMAS-, SUU- JA LEU	24	28	23	-17.9%	0	0	1		0	0	1
60-IHO- JA SUKUPUOLITAU	40	23	23	0.0%	0	0	4		0	0	1
65-SYÖPÄTAUDIT JA SÄDEH	83	107	115	7.5%	0	11	7	-36.4%	0	3	1
70-PSYKIATRIA	103	137	160	16.8%	7	129	85	-34.1%	1	3	6
74-NUORISOPSYKIATRIA	74	58	60	3.4%	4	20	30	50.0%	1	1	2
75-LASTENPSYKIATRIA	37	25	40	60.0%	0	0	25		0	0	0
75X-NUORISOPSYKIATRIA (L	0	0	0		0	0	0		0	0	0
77-NEUROLOGIA	65	88	82	-6.8%	61	46	7	-84.8%	2	4	2
78-LASTENNEUROLOGIA	29	46	24	-47.8%	0	1	0	-100.0%	0	1	0
80-KEUHKOSAIRAUDET	45	49	47	-4.1%	1	18	15	-16.7%	1	2	5
94-PERINNÖLLISYYSLÄÄKET	5	0	1		0	0	0		0	0	0
95-TYÖLÄÄKETIEDE JA TYÖ	1	0	0		0	0	0		0	0	0
96-FYSIATRIA	3	3	1	-66.7%	0	0	0		0	0	0
98-YLEISLÄÄKETIEDE	0	2	5	150.0%	0	0	0		0	0	0
EH-ENSIHOITO	0	0	0	0.0%	0	0	0	0.0%	0	0	0
KH-KALLIIN HOIDON HYV.	0	0	0		0	0	0		0	0	0
Yhteensä:	1 556	1 576	1 627	3.2%	321	407	347	-14.7%	76	80	85

423 - Lieto, kustannukset: Varsinais-Suomen sairaanhoitopiiri

ERIKOISALA	AVOHOIDON KUSTANNUKSET				VUODEOSASTOHOIDON KUSTANNUKSET				KUSTANNUKSET YHTEENSÄ		
	2020	2021	2022	Muutos-%	2020	2021	2022	Muutos-%	2020	2021	2022
0-EI ERIKOISALAA	1 500	4 180	1 971	-52.8%	0	0	0	0.0%	1 500	4 180	1 971
10E-SISÄTAUTIEN ENDOKRIN	13 300	12 266	14 173	15.5%	3 195	1 218	0	-100.0%	16 495	13 485	14 173
10G-SISÄTAUTIEN GASTROEN	34 740	41 593	36 476	-12.3%	5 128	17 886	12 290	-31.3%	39 868	59 480	48 766
10H-HEMATOLOGIA	27 006	20 733	15 727	-24.1%	15 986	17 118	0	-100.0%	42 992	37 851	15 727
10I-INFEKTIOSAIRAUDET	4 578	7 644	7 744	1.3%	11 591	8 153	14 422	76.9%	16 169	15 797	22 166
10K-KARDIOLOGIA	48 972	46 693	29 844	-36.1%	55 191	76 217	29 236	-61.6%	104 163	122 910	59 079
10M-NEFROLOGIA	33 822	23 031	20 196	-12.3%	16 186	13 074	5 200	-60.2%	50 008	36 106	25 396
10R-REUMATOLOGIA	34 559	24 169	19 439	-19.6%	749	2 766	0	-100.0%	35 308	26 935	19 439
10-SISÄTAUDIT	11 228	8 154	9 012	10.5%	17 612	42 757	9 559	-77.6%	28 840	50 911	18 571
11-ANESTESIOLOGIA JA TE	20 028	13 284	6 211	-53.2%	0	0	0	0.0%	20 028	13 284	6 211
15E-AKUUTTILÄÄKETIEDE/ER	128 102	144 073	130 143	-9.7%	0	0	0	0.0%	128 102	144 073	130 143
15Y-AKUUTTILÄÄKETIEDE/YL	8 838	12 975	11 865	-8.6%	0	0	0	0.0%	8 838	12 975	11 865
20G-GASTROENTEROLOGINEN	30 194	39 876	24 052	-39.7%	26 925	38 386	76 896	100.3%	57 119	78 262	100 947
20J-KÄSIKIRURGIA	33 910	29 629	16 759	-43.4%	0	0	1 754	0.0%	33 910	29 629	18 513
20-KIRURGIA	34 580	40 986	35 830	-12.6%	7 441	6 556	1 998	-69.5%	42 021	47 542	37 827
20L-LASTENKIRURGIA	15 498	25 330	22 976	-9.3%	18 371	8 660	11 113	28.3%	33 868	33 990	34 089
20O-ORTOPEDIA	39 897	35 956	34 194	-4.9%	82 502	95 267	123 884	30.0%	122 399	131 224	158 078
20P-PLASTIIKKAKIRURGIA	15 226	9 169	9 996	9.0%	21 019	15 533	12 867	-17.2%	36 245	24 702	22 863
20R-SYDÄN- JA RINTAELINK	99	0	369	0.0%	44 121	4 974	7 887	58.6%	44 220	4 974	8 255
20U-UROLOGIA	33 451	28 249	34 626	22.6%	22 097	14 139	19 292	36.4%	55 547	42 388	53 918
20V-VERISUONIKIRURGIA	8 044	10 969	11 350	3.5%	28 445	9 956	16 118	61.9%	36 489	20 925	27 468
20Y-YLEISKIRURGIA	0	0	0		0	0	0		0	0	0
25-NEUROKIRURGIA	5 380	8 504	10 200	19.9%	37 293	37 938	18 097	-52.3%	42 673	46 442	28 297
30-NAISTENTAUDIT JA SYN	52 696	35 487	27 128	-23.6%	783	2 242	2 066	-7.9%	53 479	37 729	29 194
30Q-NAISTENTAUDIT JA SYN	46 674	35 525	27 523	-22.5%	35 868	71 140	44 186	-37.9%	82 542	106 665	71 709
30S-NAISTENTAUTIEN SÄDEH	10 157	9 880	9 402	-4.8%	50	60	0	-100.0%	10 207	9 941	9 402
40A-LASTEN ALLERGOLOGIA	0	0	0		0	0	0		0	0	0
40D-NEONATOLOGIA	2 180	2 929	4 056	38.5%	289	- 59	75	-227.8%	2 469	2 870	4 132
40H-LASTEN HEMATOLOGIA	21 100	11 331	2 245	-80.2%	15 608	44 409	0	-100.0%	36 708	55 740	2 245
40-LASTENTAUDIT	63 841	84 032	84 133	0.1%	26 032	22 473	56 929	153.3%	89 873	106 505	141 063
50-SILMÄTAUDIT	57 215	58 903	53 285	-9.5%	3 983	7 347	0	-100.0%	61 199	66 250	53 285
55B-AUDIOLOGIA	15 869	10 427	6 295	-39.6%	0	0	0	0.0%	15 869	10 427	6 295
55-KORVA-, NENÄ- JA KUR	27 403	33 077	29 754	-10.0%	2 641	31 482	3 092	-90.2%	30 044	64 559	32 846
57-FONIATRIA	5 511	7 881	1 115	-85.9%	0	0	0	0.0%	5 511	7 881	1 115

58-HAMMAS-, SUU- JA LEU	16 392	25 574	20 017	-21.7%	0	540	0	-100.0%	16 392	26 114	20 017
60-IHO- JA SUKUPUOLITAU	19 165	13 273	8 711	-34.4%	4 183	2 819	0	-100.0%	23 348	16 092	8 711
65-SYÖPÄAUDIT JA SÄDEH	98 220	81 249	116 826	43.8%	11 550	59 214	5 720	-90.3%	109 770	140 463	122 547
70-PSYKIATRIA	75 289	76 436	68 250	-10.7%	52 234	24 637	78 409	218.3%	127 522	101 073	146 659
74-NUORISOPSYKIATRIA	29 727	34 527	39 608	14.7%	6 802	27 065	- 399	-101.5%	36 528	61 592	39 209
75-LASTENPSYKIATRIA	24 789	32 868	24 972	-24.0%	0	720	9 600	1,233.3%	24 789	33 588	34 572
75X-NUORISOPSYKIATRIA (L	0	0	0		0	0	0		0	0	0
77-NEUROLOGIA	50 400	74 449	56 897	-23.6%	52 401	62 400	28 119	-54.9%	102 801	136 850	85 016
78-LASTENNEUROLOGIA	11 692	16 749	12 512	-25.3%	- 508	0	0	0.0%	11 184	16 749	12 512
80-KEUHKOSAIRAUDET	52 045	31 079	47 401	52.5%	13 871	16 488	27 109	64.4%	65 916	47 567	74 510
94-PERINNÖLLISYYSLÄÄKET	4 594	7 971	6 168	-22.6%	0	0	0	0.0%	4 594	7 971	6 168
95-TYÖLÄÄKETIEDE JA TYÖ	60	1 261	929	-26.3%	0	0	0	0.0%	60	1 261	929
96-FYSIATRIA	3 988	4 497	1 785	-60.3%	0	0	0	0.0%	3 988	4 497	1 785
98-YLEISLÄÄKETIEDE	2 406	117	0	-100.0%	0	0	0	0.0%	2 406	117	0
EH-ENSIHOITO	0	0	0	0.0%	0	0	0	0.0%	55 006	68 513	70 464
KH-KALLIIN HOIDON HYV.	0	0	0	0.0%	0	0	0	0.0%	- 70 260	- 15 442	- 35 705
Yhteensä:	1 274 362	1 276 986	1 152 166	-9.8%	639 641	783 577	615 517	-21.4%	1 898 750	2 113 634	1 802 442

423 - Lieto, määrät: Varsinais-Suomen sairaanhoitopiiri

ERIKOISALA	AVOHOITOKÄYNNIT				VUODEOSASTOHOITOPÄIVÄT				HOITOJAKSOT		
	2020	2021	2022	Muutos-%	2020	2021	2022	Muutos-%	2020	2021	2022
0-EI ERIKOISALAA	7	9	6	-33.3%	0	0	0		0	0	0
10E-SISÄTAUTIEN ENDOKRIN	65	92	86	-6.5%	0	1	0	-100.0%	0	1	0
10G-SISÄTAUTIEN GASTROEN	110	140	131	-6.4%	9	22	14	-36.4%	5	5	2
10H-HEMATOLOGIA	42	36	45	25.0%	12	10	0	-100.0%	4	2	0
10I-INFEKTIOSAIRAUDET	13	17	19	11.8%	24	12	19	58.3%	4	2	2
10K-KARDIOLOGIA	76	75	67	-10.7%	35	40	23	-42.5%	14	17	9
10M-NEFROLOGIA	88	95	85	-10.5%	26	20	7	-65.0%	3	4	2
10R-REUMATOLOGIA	127	127	106	-16.5%	2	4	0	-100.0%	2	4	0
10-SISÄTAUDIT	36	27	26	-3.7%	28	48	11	-77.1%	10	11	6
11-ANESTESIOLOGIA JA TE	33	40	20	-50.0%	0	0	0		0	0	0
15E-AKUUTTILÄÄKETIEDE/ER	224	234	209	-10.7%	0	0	0		0	0	0
15Y-AKUUTTILÄÄKETIEDE/YL	74	114	77	-32.5%	0	0	0		0	0	0
20G-GASTROENTEROLOGINEN	71	77	47	-39.0%	17	27	61	125.9%	11	14	17
20J-KÄSIKIRURGIA	65	43	52	20.9%	0	0	2		0	0	1

20-KIRURGIA	50	58	52	-10.3%	4	2	1	-50.0%	3	2	1
20L-LASTENKIRURGIA	66	71	64	-9.9%	11	6	5	-16.7%	10	6	4
20O-ORTOPEDIA	156	158	132	-16.5%	46	40	64	60.0%	24	21	20
20P-PLASTIIKKAKIRURGIA	29	27	19	-29.6%	11	7	7	0.0%	5	5	2
20R-SYDÄN- JA RINTAELINK	1	0	0		18	4	6	50.0%	1	1	2
20U-UROLOGIA	80	90	79	-12.2%	21	7	16	128.6%	6	5	6
20V-VERISUONIKIRURGIA	19	17	25	47.1%	13	5	12	140.0%	5	3	3
20Y-YLEISKIRURGIA	0	0	0		0	0	0		0	0	0
25-NEUROKIRURGIA	17	29	38	31.0%	15	19	5	-73.7%	7	5	3
30-NAISTENTAUDIT JA SYN	99	89	85	-4.5%	1	3	2	-33.3%	1	3	2
30Q-NAISTENTAUDIT JA SYN	166	166	118	-28.9%	44	69	44	-36.2%	18	31	17
30S-NAISTENTAUTIEN SÄDEH	16	18	23	27.8%	0	0	0		0	0	0
40A-LASTEN ALLERGOLOGIA	0	0	0		0	0	0		0	0	0
40D-NEONATOLOGIA	5	10	16	60.0%	0	0	0		0	0	0
40H-LASTEN HEMATOLOGIA	29	33	11	-66.7%	11	25	0	-100.0%	3	3	0
40-LASTENTAUDIT	250	301	286	-5.0%	33	18	54	200.0%	10	5	14
50-SILMÄTAUDIT	224	256	236	-7.8%	3	3	0	-100.0%	2	3	0
55B-AUDIOLOGIA	94	84	68	-19.0%	0	0	0		0	0	0
55-KORVA-, NENÄ- JA KUR	76	119	74	-37.8%	3	16	3	-81.3%	2	10	2
57-FONIATRIA	17	24	10	-58.3%	0	0	0		0	0	0
58-HAMMAS-, SUU- JA LEU	61	70	62	-11.4%	0	1	0	-100.0%	0	1	0
60-IHO- JA SUKUPUOLITAU	89	72	53	-26.4%	9	4	0	-100.0%	1	1	0
65-SYÖPÄTAUDIT JA SÄDEH	220	212	250	17.9%	27	64	4	-93.8%	5	12	2
70-PSYKIATRIA	497	478	477	-0.2%	106	50	174	248.0%	7	1	5
74-NUORISOPSYKIATRIA	153	224	232	3.6%	14	54	0	-100.0%	3	5	0
75-LASTENPSYKIATRIA	127	211	112	-46.9%	0	1	10	900.0%	0	1	1
75X-NUORISOPSYKIATRIA (L	0	0	0		0	0	0		0	0	0
77-NEUROLOGIA	190	250	179	-28.4%	40	70	28	-60.0%	4	13	6
78-LASTENNEUROLOGIA	43	78	45	-42.3%	0	0	0		0	0	0
80-KEUHKOSAIRAUDET	135	144	142	-1.4%	22	12	31	158.3%	5	6	5
94-PERINNÖLLISYYSLÄÄKET	7	9	10	11.1%	0	0	0		0	0	0
95-TYÖLÄÄKETIEDE JA TYÖ	1	5	3	-40.0%	0	0	0		0	0	0
96-FYSIATRIA	18	16	9	-43.8%	0	0	0		0	0	0
98-YLEISLÄÄKETIEDE	11	3	0	-100.0%	0	0	0		0	0	0
EH-ENSIHOITO	0	0	0	0.0%	0	0	0	0.0%	0	0	0
KH-KALLIIN HOIDON HYV.	0	0	0		0	0	0		0	0	0

Yhteensä:	3 977	4 448	3 886	-12.6%	605	664	603	-9.2%	175	203	134
------------------	--------------	--------------	--------------	---------------	------------	------------	------------	--------------	------------	------------	------------

430 - Loimaa, kustannukset: Varsinais-Suomen sairaanhoitopiiri

ERIKOISALA	AVOHOIDON KUSTANNUKSET				VUODEOSASTOHOIDON KUSTANNUKSET				KUSTANNUKSET YHTEENSÄ		
	2020	2021	2022	Muutos-%	2020	2021	2022	Muutos-%	2020	2021	2022
0-EI ERIKOISALAA	3 905	3 444	3 541	2.8%	0	0	0	0.0%	3 905	3 444	3 541
10E-SISÄTAUTIEN ENDOKRIN	14 113	8 991	5 416	-39.8%	4 530	1 384	10 673	671.1%	18 643	10 375	16 088
10G-SISÄTAUTIEN GASTROEN	37 982	32 825	43 469	32.4%	443	0	2 579	0.0%	38 424	32 825	46 049
10H-HEMATOLOGIA	33 503	15 483	26 772	72.9%	0	0	0	0.0%	33 503	15 483	26 772
10I-INFEKTIOSAIRAUDET	4 822	22 628	23 542	4.0%	2 418	1 951	24 597	1,161.0%	7 240	24 579	48 139
10K-KARDIOLOGIA	36 932	22 220	65 118	193.1%	5 384	19 056	51 652	171.1%	42 316	41 276	116 770
10M-NEFROLOGIA	58 618	49 131	55 596	13.2%	10 690	32	363	1,035.6%	69 308	49 163	55 959
10R-REUMATOLOGIA	24 953	26 400	14 163	-46.4%	0	- 41	0	-100.0%	24 953	26 359	14 163
10-SISÄTAUDIT	24 350	34 919	12 521	-64.1%	50 786	44 233	18 902	-57.3%	75 136	79 151	31 423
11-ANESTESIOLOGIA JA TE	1 760	1 380	1 021	-26.0%	0	0	0	0.0%	1 760	1 380	1 021
15E-AKUUTTILÄÄKETIEDE/ER	170 903	143 948	124 601	-13.4%	0	0	0	0.0%	170 903	143 948	124 601
15Y-AKUUTTILÄÄKETIEDE/YL	31 591	42 357	47 395	11.9%	0	0	0	0.0%	31 591	42 357	47 395
20G-GASTROENTEROLOGINEN	45 210	38 385	36 104	-5.9%	77 102	35 259	160 503	355.2%	122 312	73 644	196 607
20J-KÄSIKIRURGIA	17 910	16 541	8 473	-48.8%	0	5 290	0	-100.0%	17 910	21 831	8 473
20-KIRURGIA	8 134	16 531	28 000	69.4%	- 227	27 454	25 781	-6.1%	7 907	43 985	53 781
20L-LASTENKIRURGIA	14 452	16 010	11 337	-29.2%	17 175	19 460	0	-100.0%	31 628	35 470	11 337
20O-ORTOPEDIA	29 870	32 918	26 809	-18.6%	116 493	90 289	127 419	41.1%	146 362	123 208	154 228
20P-PLASTIIKKAKIRURGIA	2 926	16 359	9 715	-40.6%	8 340	9 265	19 841	114.2%	11 267	25 624	29 556
20R-SYDÄN- JA RINTAELINK	0	89	0	-100.0%	29 541	37 790	4 501	-88.1%	29 541	37 879	4 501
20U-UROLOGIA	21 930	23 117	16 543	-28.4%	14 746	18 906	40 519	114.3%	36 676	42 023	57 062
20V-VERISUONIKIRURGIA	15 447	34 298	16 171	-52.9%	4 448	14 838	13 616	-8.2%	19 895	49 137	29 786
20Y-YLEISKIRURGIA	0	0	0		0	0	0		0	0	0
25-NEUROKIRURGIA	6 317	7 307	17 968	145.9%	54 968	65 475	25 588	-60.9%	61 285	72 782	43 556
30-NAISTENTAUDIT JA SYN	29 582	33 514	27 574	-17.7%	700	2 878	642	-77.7%	30 282	36 392	28 216
30Q-NAISTENTAUDIT JA SYN	31 199	9 101	22 294	145.0%	56 401	30 604	20 859	-31.8%	87 599	39 705	43 153
30S-NAISTENTAUTIEN SÄDEH	8 903	3 239	6 136	89.4%	11 151	2 695	2 382	-11.6%	20 054	5 934	8 518
40D-NEONATOLOGIA	1 532	3 051	0	-100.0%	35 773	0	1 265	0.0%	37 305	3 051	1 265
40H-LASTEN HEMATOLOGIA	1 355	348	2 042	487.0%	0	- 18	8 042	#####	1 355	330	10 084
40-LASTENTAUDIT	33 398	25 843	34 504	33.5%	15 351	2 164	7 261	235.6%	48 750	28 007	41 766
50-SILMÄTAUDIT	58 470	54 715	62 251	13.8%	5 115	4 234	3 388	-20.0%	63 585	58 949	65 638

55B-AUDIOLOGIA	5 700	5 626	4 867	-13.5%	0	0	0	0.0%	5 700	5 626	4 867
55-KORVA-, NENÄ- JA KUR	28 616	17 380	17 716	1.9%	9 203	13 613	3 165	-76.8%	37 819	30 994	20 880
57-FONIATRIA	1 080	1 100	442	-59.8%	0	0	0	0.0%	1 080	1 100	442
58-HAMMAS-, SUU- JA LEU	12 777	6 884	11 482	66.8%	0	- 9	0	-100.0%	12 777	6 875	11 482
60-IHO- JA SUKUPUOLITAU	11 942	8 022	9 049	12.8%	- 347	2 358	8 539	262.1%	11 595	10 380	17 589
65-SYÖPÄTAUDIT JA SÄDEH	99 398	68 530	42 242	-38.4%	14 532	12 343	0	-100.0%	113 930	80 873	42 242
70-PSYKIATRIA	73 766	74 105	46 381	-37.4%	46 626	32 029	50 985	59.2%	120 392	106 134	97 365
74-NUORISOPSYKIATRIA	22 202	20 763	18 741	-9.7%	12 802	6 240	5 233	-16.1%	35 003	27 003	23 974
75-LASTENPSYKIATRIA	12 216	8 516	10 332	21.3%	0	4 131	24 296	488.1%	12 216	12 647	34 628
75X-NUORISOPSYKIATRIA (L	0	0	0		0	0	0		0	0	0
77-NEUROLOGIA	40 731	41 943	39 009	-7.0%	51 280	40 826	20 420	-50.0%	92 011	82 768	59 429
78-LASTENNEUROLOGIA	58 648	66 120	57 539	-13.0%	0	0	0	0.0%	58 648	66 120	57 539
80-KEUHKOSAIRAUDET	47 055	31 690	20 629	-34.9%	23 897	17 360	20 382	17.4%	70 951	49 049	41 011
94-PERINNÖLLISYYSLÄÄKET	4 893	1 990	1 444	-27.4%	0	0	0	0.0%	4 893	1 990	1 444
95-TYÖLÄÄKETIEDE JA TYÖ	0	0	150		0	0	0		0	0	150
96-FYSIATRIA	1 310	985	1 895	92.4%	0	0	0	0.0%	1 310	985	1 895
98-YLEISLÄÄKETIEDE	0	641	0	-100.0%	0	0	0	0.0%	0	641	0
EH-ENSIHOITO	0	0	0	0.0%	0	0	0	0.0%	44 469	54 398	55 158
KH-KALLIIN HOIDON HYV.	0	0	0	0.0%	0	0	0	0.0%	- 64 900	- 53 024	- 103 327
Yhteensä:	1 190 401	1 089 385	1 030 995	-5.4%	679 318	562 088	703 393	25.1%	1 849 287	1 652 847	1 686 220

430 - Loimaa, määrät: Varsinais-Suomen sairaanhoitopiiri

ERIKOISALA	AVOHOITOKÄYNNIT				VUODEOSASTOHOITOPÄIVÄT				HOITAJAKSOT		
	2020	2021	2022	Muutos-%	2020	2021	2022	Muutos-%	2020	2021	2022
0-EI ERIKOISALAA	14	18	15	-16.7%	0	0	0		0	0	0
10E-SISÄTAUTIEN ENDOKRIN	68	51	49	-3.9%	9	2	6	200.0%	1	1	1
10G-SISÄTAUTIEN GASTROEN	94	114	122	7.0%	1	0	3		1	0	1
10H-HEMATOLOGIA	79	64	85	32.8%	0	0	0		0	0	0
10I-INFEKTIOSAIRAUDET	10	35	49	40.0%	4	3	32	966.7%	1	1	6
10K-KARDIOLOGIA	81	102	105	2.9%	8	26	25	-3.8%	6	6	12
10M-NEFROLOGIA	211	220	201	-8.6%	16	0	1		3	0	1
10R-REUMATOLOGIA	104	138	104	-24.6%	0	0	0		0	0	0
10-SISÄTAUDIT	70	71	63	-11.3%	91	96	30	-68.8%	23	22	12
11-ANESTESIOLOGIA JA TE	11	7	4	-42.9%	0	0	0		0	0	0
15E-AKUUTTILÄÄKETIEDE/ER	306	290	219	-24.5%	0	0	0		0	0	0

15Y-AKUUTTILÄÄKETIEDE/YL	223	311	294	-5.5%	0	0	0		0	0	0
20G-GASTROENTEROLOGINEN	89	81	68	-16.0%	61	26	80	207.7%	22	10	17
20J-KÄSIKIRURGIA	35	30	35	16.7%	0	5	0	-100.0%	0	1	0
20-KIRURGIA	39	72	55	-23.6%	0	10	8	-20.0%	0	10	8
20L-LASTENKIRURGIA	39	53	34	-35.8%	5	10	0	-100.0%	5	4	0
20O-ORTOPEDIA	147	127	124	-2.4%	53	47	91	93.6%	18	19	23
20P-PLASTIIKKAKIRURGIA	17	21	27	28.6%	2	2	8	300.0%	2	2	3
20R-SYDÄN- JA RINTAELINK	0	1	0	-100.0%	17	18	8	-55.6%	2	2	1
20U-UROLOGIA	61	62	55	-11.3%	12	13	20	53.8%	6	5	9
20V-VERISUONIKIRURGIA	22	29	31	6.9%	3	6	8	33.3%	1	5	4
20Y-YLEISKIRURGIA	0	0	0		0	0	0		0	0	0
25-NEUROKIRURGIA	25	30	33	10.0%	18	19	7	-63.2%	5	8	3
30-NAISTENTAUDIT JA SYN	106	102	79	-22.5%	1	4	1	-75.0%	1	3	1
30Q-NAISTENTAUDIT JA SYN	95	46	65	41.3%	81	30	22	-26.7%	19	9	9
30S-NAISTENTAUTIEN SÄDEH	7	6	10	66.7%	2	0	1		2	0	1
40D-NEONATOLOGIA	8	5	0	-100.0%	19	0	1		3	0	1
40H-LASTEN HEMATOLOGIA	7	5	11	120.0%	0	0	9		0	0	2
40-LASTENTAUDIT	137	113	122	8.0%	14	2	6	200.0%	5	2	4
50-SILMÄTAUDIT	222	227	231	1.8%	5	3	1	-66.7%	3	1	1
55B-AUDIOLOGIA	86	70	54	-22.9%	0	0	0		0	0	0
55-KORVA-, NENÄ- JA KUR	109	92	72	-21.7%	8	6	2	-66.7%	5	4	2
57-FONIATRIA	6	6	1	-83.3%	0	0	0		0	0	0
58-HAMMAS-, SUU- JA LEU	35	24	30	25.0%	0	0	0		0	0	0
60-IHO- JA SUKUPUOLITAU	56	49	58	18.4%	0	3	11	266.7%	0	1	2
65-SYÖPÄTAUDIT JA SÄDEH	228	165	127	-23.0%	30	2	0	-100.0%	6	2	0
70-PSYKIATRIA	446	559	294	-47.4%	91	65	109	67.7%	10	3	6
74-NUORISOPSYKIATRIA	129	550	148	-73.1%	26	12	11	-8.3%	1	4	2
75-LASTENPSYKIATRIA	64	53	47	-11.3%	0	8	24	200.0%	0	1	2
75X-NUORISOPSYKIATRIA (L	0	0	0		0	0	0		0	0	0
77-NEUROLOGIA	189	396	497	25.5%	62	46	18	-60.9%	11	9	4
78-LASTENNEUROLOGIA	34	47	28	-40.4%	0	0	0		0	0	0
80-KEUHKOSAIRAUDET	138	136	101	-25.7%	43	22	18	-18.2%	10	7	6
94-PERINNÖLLISYSLÄÄKET	5	2	4	100.0%	0	0	0		0	0	0
95-TYÖLÄÄKETIEDE JA TYÖ	0	0	1		0	0	0		0	0	0
96-FYSIATRIA	3	4	13	225.0%	0	0	0		0	0	0
98-YLEISLÄÄKETIEDE	0	4	0	-100.0%	0	0	0		0	0	0

EH-ENSIHOITO	0	0	0	0.0%	0	0	0	0.0%	0	0	0
KH-KALLIIN HOIDON HYV.	0	0	0		0	0	0		0	0	0
Yhteensä:	3 855	4 588	3 765	-17.9%	682	486	561	15.4%	172	142	144

445 - Parainen, kustannukset: Varsinais-Suomen sairaanhoitopiiri

ERIKOISALA	AVOHOIDON KUSTANNUKSET				VUODEOSASTOHOIDON KUSTANNUKSET				KUSTANNUKSET YHTEENSÄ		
	2020	2021	2022	Muutos-%	2020	2021	2022	Muutos-%	2020	2021	2022
0-EI ERIKOISALAA	10 127	1 215	1 373	13.0%	5 720	0	380	0.0%	15 847	1 215	1 753
10E-SISÄTAUTIEN ENDOKRIN	12 906	9 916	11 872	19.7%	0	2 171	72	-96.7%	12 906	12 086	11 945
10G-SISÄTAUTIEN GASTROEN	54 860	50 118	40 949	-18.3%	17	4 903	18 862	284.7%	54 877	55 021	59 811
10H-HEMATOLOGIA	50 209	18 650	19 086	2.3%	66 005	55 174	25 706	-53.4%	116 214	73 824	44 792
10I-INFECTIOSAIRAUDET	5 767	3 865	9 087	135.1%	11 868	- 36	5 032	#####	17 635	3 829	14 118
10K-KARDIOLOGIA	39 941	37 585	38 545	2.6%	58 065	36 148	9 627	-73.4%	98 006	73 733	48 171
10M-NEFROLOGIA	67 222	42 981	57 344	33.4%	34 651	2 394	4 950	106.8%	101 872	45 375	62 293
10R-REUMATOLOGIA	27 202	21 133	23 268	10.1%	0	727	695	-4.4%	27 202	21 860	23 963
10-SISÄTAUDIT	15 730	9 198	7 933	-13.8%	22 038	51 612	29 496	-42.9%	37 769	60 810	37 429
11-ANESTESIOLOGIA JA TE	4 771	1 297	4 529	249.2%	0	0	0	0.0%	4 771	1 297	4 529
15E-AKUUTTILÄÄKETIEDE/ER	107 059	115 718	129 670	12.1%	0	0	0	0.0%	107 059	115 718	129 670
15Y-AKUUTTILÄÄKETIEDE/YL	6 332	6 920	6 249	-9.7%	0	0	0	0.0%	6 332	6 920	6 249
20G-GASTROENTEROLOGINEN	42 835	49 216	38 787	-21.2%	42 181	76 385	95 156	24.6%	85 016	125 601	133 943
20J-KÄSIKIRURGIA	7 872	15 128	4 832	-68.1%	0	6 895	0	-100.0%	7 872	22 023	4 832
20-KIRURGIA	8 729	21 436	9 345	-56.4%	6 535	14 982	1 636	-89.1%	15 264	36 418	10 981
20L-LASTENKIRURGIA	17 544	11 870	13 865	16.8%	25 258	7 620	9 451	24.0%	42 803	19 490	23 315
20O-ORTOPEDIA	26 665	36 553	21 031	-42.5%	111 580	116 357	146 261	25.7%	138 245	152 911	167 292
20P-PLASTIIKKAKIRURGIA	3 804	9 397	10 490	11.6%	5 244	6 000	50 228	737.2%	9 048	15 397	60 717
20R-SYDÄN- JA RINTAELINK	0	0	183	0.0%	27 095	49 391	0	-100.0%	27 095	49 391	183
20U-UROLOGIA	21 959	17 252	31 417	82.1%	7 662	20 416	13 160	-35.5%	29 621	37 667	44 577
20V-VERISUONIKIRURGIA	7 882	13 065	11 257	-13.8%	73 352	21 580	17 711	-17.9%	81 233	34 645	28 968
20Y-YLEISKIRURGIA	0	0	0		0	0	0		0	0	0
25-NEUROKIRURGIA	6 183	8 236	5 888	-28.5%	22 516	74 687	23 007	-69.2%	28 699	82 923	28 895
30-NAISTENTAUDIT JA SYN	27 296	31 449	19 437	-38.2%	11 222	693	2 867	313.7%	38 518	32 142	22 304
30Q-NAISTENTAUDIT JA SYN	18 548	14 375	19 638	36.6%	28 264	38 956	25 594	-34.3%	46 812	53 331	45 232
30S-NAISTENTAUTIEN SÄDEH	8 111	4 706	9 584	103.7%	0	2 878	10 370	260.4%	8 111	7 584	19 954
40A-LASTEN ALLERGOLOGIA	0	0	0		0	0	0		0	0	0
40D-NEONATOLOGIA	0	610	2 400	293.4%	0	0	6 127	0.0%	0	610	8 527

40E-LASTENENDOKRINOLOGIA	0	0	0		0	0	0		0	0	0
40G-LASTEN GASTROENTEROL	0	0	0		0	0	0		0	0	0
40H-LASTEN HEMATOLOGIA	2 613	10 385	5 954	-42.7%	0	2 558	1 040	-59.3%	2 613	12 942	6 994
40-LASTENTAUDIT	38 519	46 308	40 995	-11.5%	48 604	11 387	4 920	-56.8%	87 122	57 694	45 915
50-SILMÄTAUDIT	62 424	57 158	67 342	17.8%	5 098	1 300	2 081	60.1%	67 523	58 458	69 423
55B-AUDIOLOGIA	7 196	8 565	11 840	38.2%	0	0	0	0.0%	7 196	8 565	11 840
55-KORVA-, NENÄ- JA KUR	26 488	43 326	13 668	-68.5%	4 419	5 634	1 340	-76.2%	30 907	48 961	15 008
57-FONIATRIA	1 260	434	3 173	630.3%	0	0	0	0.0%	1 260	434	3 173
58-HAMMAS-, SUU- JA LEU	19 427	17 116	22 724	32.8%	0	404	0	-100.0%	19 427	17 520	22 724
60-IHO- JA SUKUPUOLITAU	12 133	10 993	9 484	-13.7%	128 882	- 9	0	-100.0%	141 015	10 984	9 484
65-SYÖPÄTAUDIT JA SÄDEH	85 929	56 418	92 437	63.8%	25 951	19 190	80 247	318.2%	111 879	75 607	172 683
70-PSYKIATRIA	49 589	47 709	41 652	-12.7%	63 798	34 943	59 863	71.3%	113 388	82 652	101 514
74-NUORISOPSYKIATRIA	16 229	40 701	20 404	-49.9%	0	- 9	860	-9,655.6%	16 229	40 692	21 264
75-LASTENPSYKIATRIA	16 050	11 496	12 398	7.8%	0	5 424	0	-100.0%	16 050	16 920	12 398
75X-NUORISOPSYKIATRIA (L	0	0	0		0	0	0		0	0	0
77-NEUROLOGIA	27 933	26 075	35 464	36.0%	49 041	23 512	97 544	314.9%	76 973	49 588	133 007
78-LASTENNEUROLOGIA	15 005	6 748	14 352	112.7%	0	0	35 054	0.0%	15 005	6 748	49 405
80A-KEUHKOSAIRAUKSIEN AL	0	0	0		0	0	0		0	0	0
80-KEUHKOSAIRAUDET	44 065	48 650	31 696	-34.8%	9 003	8 809	42 920	387.3%	53 068	57 459	74 616
94-PERINNÖLLISYYSLÄÄKET	2 050	3 740	769	-79.4%	0	0	0	0.0%	2 050	3 740	769
95-TYÖLÄÄKETIEDE JA TYÖ	0	902	0	-100.0%	0	0	0	0.0%	0	902	0
96-FYSIATRIA	2 113	3 157	2 546	-19.3%	0	0	0	0.0%	2 113	3 157	2 546
98-YLEISLÄÄKETIEDE	520	590	1 445	144.9%	0	0	0	0.0%	520	590	1 445
EH-ENSIHOITO	0	0	0	0.0%	0	0	0	0.0%	42 208	51 852	52 832
KH-KALLIIN HOIDON HYV.	0	0	0	0.0%	0	0	0	0.0%	- 193 882	- 72 762	- 64 430
Yhteensä:	1 029 098	992 359	976 398	-1.6%	894 068	703 075	822 255	17.0%	1 771 493	1 674 524	1 787 055

445 - Parainen, määrät: Varsinais-Suomen sairaanhoitopiiri

ERIKOISALA	AVOHOITOKÄYNNIT				VUODEOSASTOHOITOPÄIVÄT				HOITOJAKSOT		
	2020	2021	2022	Muutos-%	2020	2021	2022	Muutos-%	2020	2021	2022
0-EI ERIKOISALAA	7	2	5	150.0%	11	0	4		1	0	1
10E-SISÄTAUTIEN ENDOKRIN	80	71	89	25.4%	0	3	0	-100.0%	0	1	0
10G-SISÄTAUTIEN GASTROEN	120	120	139	15.8%	0	7	19	171.4%	0	2	2
10H-HEMATOLOGIA	62	47	38	-19.1%	31	31	18	-41.9%	3	2	2
10I-INFECTIOSAIRAUDET	23	13	17	30.8%	19	0	7		1	0	2

10K-KARDIOLOGIA	108	82	81	-1.2%	24	43	9	-79.1%	13	11	5
10M-NEFROLOGIA	205	162	196	21.0%	49	3	7	133.3%	5	3	1
10R-REUMATOLOGIA	103	92	96	4.3%	0	1	1	0.0%	0	1	1
10-SISÄTAUDIT	44	22	28	27.3%	41	72	25	-65.3%	20	27	8
11-ANESTESIOLOGIA JA TE	30	11	6	-45.5%	0	0	0		0	0	0
15E-AKUUTTILÄÄKETIEDE/ER	172	212	173	-18.4%	0	0	0		0	0	0
15Y-AKUUTTILÄÄKETIEDE/YL	45	57	37	-35.1%	0	0	0		0	0	0
20G-GASTROENTEROLOGINEN	74	90	67	-25.6%	33	65	77	18.5%	10	19	16
20J-KÄSIKIRURGIA	27	33	17	-48.5%	0	1	0	-100.0%	0	1	0
20-KIRURGIA	23	52	18	-65.4%	2	6	23	283.3%	2	5	3
20L-LASTENKIRURGIA	41	39	37	-5.1%	11	6	6	0.0%	6	3	5
20O-ORTOPEDIA	137	136	105	-22.8%	47	48	71	47.9%	21	26	19
20P-PLASTIIKKAKIRURGIA	22	21	14	-33.3%	1	5	36	620.0%	1	1	4
20R-SYDÄN- JA RINTAELINK	0	0	2		8	22	0	-100.0%	1	2	0
20U-UROLOGIA	70	68	86	26.5%	5	22	15	-31.8%	4	12	6
20V-VERISUONIKIRURGIA	18	17	22	29.4%	31	14	5	-64.3%	5	4	4
20Y-YLEISKIRURGIA	0	0	0		0	0	0		0	0	0
25-NEUROKIRURGIA	23	28	15	-46.4%	10	18	11	-38.9%	5	8	3
30-NAISTENTAUDIT JA SYN	80	64	47	-26.6%	5	1	4	300.0%	5	1	3
30Q-NAISTENTAUDIT JA SYN	76	60	70	16.7%	35	47	27	-42.6%	12	10	10
30S-NAISTENTAUTIEN SÄDEH	19	10	23	130.0%	0	0	11		0	0	3
40A-LASTEN ALLERGOLOGIA	0	0	0		0	0	0		0	0	0
40D-NEONATOLOGIA	0	2	4	100.0%	0	0	2		0	0	1
40E-LASTENENDOKRINOLOGIA	0	0	0		0	0	0		0	0	0
40G-LASTEN GASTROENTEROL	0	0	0		0	0	0		0	0	0
40H-LASTEN HEMATOLOGIA	16	22	18	-18.2%	0	3	1	-66.7%	0	3	1
40-LASTENTAUDIT	154	160	147	-8.1%	21	13	4	-69.2%	7	5	4
50-SILMÄTAUDIT	212	202	175	-13.4%	4	2	3	50.0%	4	1	2
55B-AUDIOLOGIA	103	81	91	12.3%	0	0	0		0	0	0
55-KORVA-, NENÄ- JA KUR	97	101	54	-46.5%	3	6	1	-83.3%	2	5	1
57-FONIATRIA	3	2	8	300.0%	0	0	0		0	0	0
58-HAMMAS-, SUU- JA LEU	53	49	59	20.4%	0	0	0		0	0	0
60-IHO- JA SUKUPUOLITAU	63	61	51	-16.4%	35	0	0		2	0	0
65-SYÖPÄTAUDIT JA SÄDEH	224	109	189	73.4%	31	16	97	506.3%	8	4	3
70-PSYKIATRIA	320	318	278	-12.6%	139	71	108	52.1%	7	1	5
74-NUORISOPSYKIATRIA	105	243	142	-41.6%	0	0	2		0	0	0

75-LASTENPSYKIATRIA	69	63	54	-14.3%	0	11	0	-100.0%	0	0	0
75X-NUORISOPSYKIATRIA (L	0	0	0		0	0	0		0	0	0
77-NEUROLOGIA	117	138	234	69.6%	57	27	105	288.9%	6	6	9
78-LASTENNEUROLOGIA	54	29	72	148.3%	0	0	2		0	0	1
80A-KEUHKOSAIRAUKSIEN AL	0	0	0		0	0	0		0	0	0
80-KEUHKOSAIRAUDET	179	220	149	-32.3%	19	11	53	381.8%	3	2	8
94-PERINNÖLLISYYSLÄÄKET	4	4	2	-50.0%	0	0	0		0	0	0
95-TYÖLÄÄKETIEDE JA TYÖ	0	3	0	-100.0%	0	0	0		0	0	0
96-FYSIATRIA	9	9	9	0.0%	0	0	0		0	0	0
98-YLEISLÄÄKETIEDE	4	5	4	-20.0%	0	0	0		0	0	0
EH-ENSIHOITO	0	0	0	0.0%	0	0	0	0.0%	0	0	0
KH-KALLIIN HOIDON HYV.	0	0	0		0	0	0		0	0	0
Yhteensä:	3 395	3 330	3 168	-4.9%	672	575	754	31.1%	154	166	133

480 - Marttila, kustannukset: Varsinais-Suomen sairaanhoitopiiri

ERIKOISALA	AVOHOIDON KUSTANNUKSET				VUODEOSASTOHOIDON KUSTANNUKSET				KUSTANNUKSET YHTEENSÄ		
	2020	2021	2022	Muutos-%	2020	2021	2022	Muutos-%	2020	2021	2022
0-EI ERIKOISALAA	225	506	0	-100.0%	0	0	0	0.0%	225	506	0
10E-SISÄTAUTIEN ENDOKRIN	3 082	786	1 394	77.4%	3 335	- 27	0	-100.0%	6 417	759	1 394
10G-SISÄTAUTIEN GASTROEN	8 589	14 309	2 530	-82.3%	9 893	1 304	0	-100.0%	18 482	15 613	2 530
10H-HEMATOLOGIA	1 605	1 401	5 420	286.8%	2 214	- 36	684	-2,000.0%	3 819	1 365	6 104
10I-INFECTIOSAIRAUDET	7	865	276	-68.1%	0	0	177	0.0%	7	865	453
10K-KARDIOLOGIA	978	3 305	2 078	-37.1%	2 308	2 921	0	-100.0%	3 286	6 226	2 078
10M-NEFROLOGIA	5 087	4 841	1 267	-73.8%	0	0	0	0.0%	5 087	4 841	1 267
10R-REUMATOLOGIA	1 984	2 234	3 335	49.3%	0	0	0	0.0%	1 984	2 234	3 335
10-SISÄTAUDIT	899	1 643	1 174	-28.5%	146 883	59 599	4 844	-91.9%	147 782	61 242	6 019
11-ANESTESIOLOGIA JA TE	580	60	270	350.0%	0	0	0	0.0%	580	60	270
15E-AKUUTTILÄÄKETIEDE/ER	20 940	12 767	16 352	28.1%	0	0	0	0.0%	20 940	12 767	16 352
15Y-AKUUTTILÄÄKETIEDE/YL	1 851	964	1 324	37.3%	0	0	0	0.0%	1 851	964	1 324
20G-GASTROENTEROLOGINEN	5 448	3 637	6 074	67.0%	19 896	1 781	27 033	1,417.9%	25 345	5 418	33 107
20J-KÄSIKIRURGIA	1 929	1 674	0	-100.0%	0	0	0	0.0%	1 929	1 674	0
20-KIRURGIA	60	1 724	822	-52.4%	0	0	3 970	0.0%	60	1 724	4 792
20L-LASTENKIRURGIA	580	4 314	1 583	-63.3%	0	5 582	0	-100.0%	580	9 895	1 583
20O-ORTOPEDIA	1 828	3 633	3 667	1.0%	6 221	13 823	17 440	26.2%	8 049	17 455	21 107
20P-PLASTIIKKAKIRURGIA	1 296	330	3 469	951.3%	3 471	0	14 789	0.0%	4 767	330	18 258

20R-SYDÄN- JA RINTAELINK	0	0	0		0	0	0		0	0	0
20U-UROLOGIA	2 563	1 195	5 286	342.5%	3 888	4 730	- 29	-100.6%	6 451	5 925	5 257
20V-VERISUONIKIRURGIA	0	6 900	549	-92.0%	0	809	0	-100.0%	0	7 709	549
25-NEUROKIRURGIA	165	733	3 328	354.0%	5 473	27 516	- 2 611	-109.5%	5 639	28 249	717
30-NAISTENTAUDIT JA SYN	2 460	945	1 099	16.3%	0	0	3 133	0.0%	2 460	945	4 232
30Q-NAISTENTAUDIT JA SYN	2 305	2 364	5 914	150.2%	6 050	7 108	19 003	167.4%	8 355	9 471	24 917
30S-NAISTENTAUTIEN SÄDEH	0	902	968	7.4%	0	5 902	0	-100.0%	0	6 804	968
40A-LASTEN ALLERGOLOGIA	0	0	0		0	0	0		0	0	0
40D-NEONATOLOGIA	0	550	210	-61.8%	0	0	0	0.0%	0	550	210
40H-LASTEN HEMATOLOGIA	4 970	581	904	55.7%	0	0	0	0.0%	4 970	581	904
40-LASTENTAUDIT	1 939	7 019	5 714	-18.6%	3 077	1 220	2 720	123.0%	5 016	8 239	8 434
50-SILMÄTAUDIT	6 120	14 000	3 705	-73.5%	0	3 888	0	-100.0%	6 120	17 889	3 705
55B-AUDIOLOGIA	600	420	430	2.4%	0	0	0	0.0%	600	420	430
55-KORVA-, NENÄ- JA KUR	3 089	2 331	2 332	0.0%	0	2 007	10 827	439.4%	3 089	4 338	13 159
57-FONIATRIA	60	105	0	-100.0%	0	0	0	0.0%	60	105	0
58-HAMMAS-, SUU- JA LEU	1 942	3 410	3 127	-8.3%	0	0	0	0.0%	1 942	3 410	3 127
60-IHO- JA SUKUPUOLITAU	936	1 045	986	-5.6%	0	0	0	0.0%	936	1 045	986
65-SYÖPÄTAUDIT JA SÄDEH	8 691	2 002	7 177	258.5%	0	0	1 061	0.0%	8 691	2 002	8 238
70-PSYKIATRIA	7 015	12 329	5 159	-58.2%	8 288	0	0	0.0%	15 302	12 329	5 159
74-NUORISOPSYKIATRIA	1 980	2 540	1 411	-44.4%	0	6 522	4 945	-24.2%	1 980	9 062	6 356
75-LASTENPSYKIATRIA	1 804	2 037	3 010	47.8%	0	0	0	0.0%	1 804	2 037	3 010
77-NEUROLOGIA	3 858	1 335	1 666	24.8%	17 314	2 394	0	-100.0%	21 172	3 729	1 666
78-LASTENNEUROLOGIA	1 329	2 096	3 298	57.3%	0	0	0	0.0%	1 329	2 096	3 298
80-KEUHKOSAIRAUDET	2 702	6 097	4 340	-28.8%	1 256	879	10 740	1,122.2%	3 958	6 976	15 080
94-PERINNÖLLISYYSLÄÄKET	0	0	350		0	0	0		0	0	350
96-FYSIATRIA	0	300	0	-100.0%	0	0	0	0.0%	0	300	0
EH-ENSIHOITO	0	0	0	0.0%	0	0	0	0.0%	5 597	6 898	6 992
KH-KALLIIN HOIDON HYV.	0	0	0	0.0%	0	0	0	0.0%	- 89 928	- 426	- 16 207
Yhteensä:	111 495	130 228	111 997	-14.0%	239 565	147 921	118 728	-19.7%	266 730	284 621	221 509

480 - Marttila, määrät: Varsinais-Suomen sairaanhoitopiiri

ERIKOISALA	AVOHOITOKÄYNNIT				VUODEOSASTOHOITOPÄIVÄT				HOITOJAKSOT		
	2020	2021	2022	Muutos-%	2020	2021	2022	Muutos-%	2020	2021	2022
0-EI ERIKOISALAA	1	3	0	-100.0%	0	0	0		0	0	0
10E-SISÄTAUTIEN ENDOKRIN	15	6	9	50.0%	5	0	0		1	0	0

10G-SISÄTAUTIEN GASTROEN	19	21	12	-42.9%	13	2	0	-100.0%	1	1	0
10H-HEMATOLOGIA	12	4	16	300.0%	4	0	1		1	0	1
10I-INFEKTIOSAIRAUDET	0	1	1	0.0%	0	0	0		0	0	0
10K-KARDIOLOGIA	6	6	7	16.7%	4	2	0	-100.0%	2	1	0
10M-NEFROLOGIA	15	18	7	-61.1%	0	0	0		0	0	0
10R-REUMATOLOGIA	13	17	13	-23.5%	0	0	0		0	0	0
10-SISÄTAUDIT	3	6	4	-33.3%	37	45	4	-91.1%	2	4	2
11-ANESTESIOLOGIA JA TE	4	1	3	200.0%	0	0	0		0	0	0
15E-AKUUTTILÄÄKETIEDE/ER	34	20	21	5.0%	0	0	0		0	0	0
15Y-AKUUTTILÄÄKETIEDE/YL	13	7	10	42.9%	0	0	0		0	0	0
20G-GASTROENTEROLOGINEN	11	12	13	8.3%	7	3	16	433.3%	3	1	4
20J-KÄSIKIRURGIA	7	2	0	-100.0%	0	0	0		0	0	0
20-KIRURGIA	1	4	3	-25.0%	0	0	9		0	0	1
20L-LASTENKIRURGIA	3	8	7	-12.5%	0	2	0	-100.0%	0	2	0
20O-ORTOPEDIA	14	22	21	-4.5%	1	5	8	60.0%	1	4	2
20P-PLASTIIKKAKIRURGIA	1	1	3	200.0%	1	0	10		1	0	3
20R-SYDÄN- JA RINTAELINK	0	0	0		0	0	0		0	0	0
20U-UROLOGIA	11	8	8	0.0%	1	1	0	-100.0%	1	1	0
20V-VERISUONIKIRURGIA	0	4	2	-50.0%	0	1	0	-100.0%	0	1	0
25-NEUROKIRURGIA	1	4	3	-25.0%	2	5	0	-100.0%	1	1	0
30-NAISTENTAUDIT JA SYN	8	4	5	25.0%	0	0	1		0	0	1
30Q-NAISTENTAUDIT JA SYN	14	13	14	7.7%	6	5	23	360.0%	3	1	5
30S-NAISTENTAUTIEN SÄDEH	0	1	2	100.0%	0	2	0	-100.0%	0	2	0
40A-LASTEN ALLERGOLOGIA	0	0	0		0	0	0		0	0	0
40D-NEONATOLOGIA	0	1	1	0.0%	0	0	0		0	0	0
40H-LASTEN HEMATOLOGIA	8	0	4		0	0	0		0	0	0
40-LASTENTAUDIT	15	20	24	20.0%	3	1	2	100.0%	2	1	1
50-SILMÄTAUDIT	20	30	22	-26.7%	0	2	0	-100.0%	0	2	0
55B-AUDIOLOGIA	10	7	6	-14.3%	0	0	0		0	0	0
55-KORVA-, NENÄ- JA KUR	15	11	11	0.0%	0	3	4	33.3%	0	1	1
57-FONIATRIA	1	2	0	-100.0%	0	0	0		0	0	0
58-HAMMAS-, SUU- JA LEU	5	2	6	200.0%	0	0	0		0	0	0
60-IHO- JA SUKUPUOLITAU	6	11	7	-36.4%	0	0	0		0	0	0
65-SYÖPÄTAUDIT JA SÄDEH	25	5	21	320.0%	0	0	1		0	0	1
70-PSYKIATRIA	50	55	37	-32.7%	16	0	0		2	0	0
74-NUORISOPSYKIATRIA	12	16	12	-25.0%	0	13	11	-15.4%	0	0	0

75-LASTENPSYKIATRIA	6	13	10	-23.1%	0	0	0		0	0	0
77-NEUROLOGIA	14	9	11	22.2%	11	3	0	-100.0%	2	1	0
78-LASTENNEUROLOGIA	3	6	9	50.0%	0	0	0		0	0	0
80-KEUHKOSAIRAUDET	10	20	13	-35.0%	1	1	12	1,100.0%	1	1	2
94-PERINNÖLLISYYSLÄÄKET	0	0	1		0	0	0		0	0	0
96-FYSIATRIA	0	0	0	0.0%	0	0	0		0	0	0
EH-ENSIHOITO	0	0	0	0.0%	0	0	0	0.0%	0	0	0
KH-KALLIIN HOIDON HYV.	0	0	0		0	0	0		0	0	0
Yhteensä:	406	401	379	-5.5%	112	96	102	6.3%	24	25	24

481 - Masku, kustannukset: Varsinais-Suomen sairaanhoitopiiri

ERIKOISALA	AVOHOIDON KUSTANNUKSET				VUODEOSASTOHOIDON KUSTANNUKSET				KUSTANNUKSET YHTEENSÄ		
	2020	2021	2022	Muutos-%	2020	2021	2022	Muutos-%	2020	2021	2022
0-EI ERIKOISALAA	168	1 790	1 770	-1.1%	0	0	0	0.0%	168	1 790	1 770
10E-SISÄTAUTIEN ENDOKRIN	6 557	7 136	4 001	-43.9%	4 038	- 27	0	-100.0%	10 595	7 109	4 001
10G-SISÄTAUTIEN GASTROEN	18 748	19 029	14 091	-26.0%	0	- 9	1 886	#####	18 748	19 020	15 977
10H-HEMATOLOGIA	11 514	14 793	9 247	-37.5%	0	14 378	2 402	-83.3%	11 514	29 171	11 649
10I-INFECTIOSAIRAUDET	3 565	4 928	8 399	70.4%	14 093	8 606	24 579	185.6%	17 658	13 535	32 978
10K-KARDIOLOGIA	29 248	8 449	30 863	265.3%	40 847	21 669	48 349	123.1%	70 095	30 118	79 212
10M-NEFROLOGIA	10 478	14 115	18 243	29.2%	1 933	17 041	11 720	-31.2%	12 411	31 155	29 962
10R-REUMATOLOGIA	10 899	10 455	8 148	-22.1%	1 321	965	0	-100.0%	12 220	11 419	8 148
10-SISÄTAUDIT	2 364	7 896	2 356	-70.2%	27 777	29 108	37 722	29.6%	30 141	37 004	40 079
11-ANESTESIOLOGIA JA TE	4 619	2 010	2 357	17.3%	0	0	0	0.0%	4 619	2 010	2 357
15E-AKUUTTILÄÄKETIEDE/ER	57 259	49 667	54 106	8.9%	0	0	0	0.0%	57 259	49 667	54 106
15Y-AKUUTTILÄÄKETIEDE/YL	4 445	4 356	6 701	53.8%	0	0	0	0.0%	4 445	4 356	6 701
20G-GASTROENTEROLOGINEN	17 911	18 228	17 718	-2.8%	48 275	47 750	29 865	-37.5%	66 185	65 978	47 582
20J-KÄSIKIRURGIA	15 142	7 131	3 004	-57.9%	0	33	0	-100.0%	15 142	7 164	3 004
20-KIRURGIA	6 100	8 903	21 150	137.6%	0	7 188	5 649	-21.4%	6 100	16 092	26 800
20L-LASTENKIRURGIA	8 247	11 514	7 696	-33.2%	12 205	1 771	12 665	615.1%	20 452	13 285	20 361
20O-ORTOPEDIA	11 487	23 790	15 357	-35.4%	47 536	66 704	60 167	-9.8%	59 023	90 494	75 523
20P-PLASTIIKKAKIRURGIA	856	6 886	2 044	-70.3%	0	4 586	6 979	52.2%	856	11 472	9 023
20R-SYDÄN- JA RINTAELINK	216	208	425	104.6%	0	- 76	19 079	#####	216	132	19 504
20U-UROLOGIA	6 919	8 995	15 592	73.3%	9 337	3 274	15 629	377.4%	16 256	12 269	31 221
20V-VERISUONIKIRURGIA	8 262	4 493	1 526	-66.0%	6 530	38 233	2 701	-92.9%	14 792	42 727	4 226
25-NEUROKIRURGIA	3 193	3 183	7 852	146.6%	11 302	16 260	8 944	-45.0%	14 496	19 443	16 796

30-NAISTENTAUDIT JA SYN	18 396	14 091	18 191	29.1%	1 412	751	0	-100.0%	19 807	14 842	18 191
30Q-NAISTENTAUDIT JA SYN	15 187	17 185	15 031	-12.5%	16 728	23 808	23 706	-0.4%	31 915	40 993	38 736
30S-NAISTENTAUTIEN SÄDEH	2 573	3 554	1 878	-47.1%	0	2 346	30 987	1,220.9%	2 573	5 899	32 865
40A-LASTEN ALLERGOLOGIA	0	0	0		0	0	0		0	0	0
40D-NEONATOLOGIA	1 110	1 938	600	-69.0%	142 229	1 037	7 242	598.5%	143 339	2 975	7 842
40H-LASTEN HEMATOLOGIA	5 167	7 722	2 313	-70.0%	0	0	0	0.0%	5 167	7 722	2 313
40-LASTENTAUDIT	29 076	33 494	33 372	-0.4%	12 002	6 265	18 278	191.8%	41 078	39 759	51 649
50-SILMÄTAUDIT	25 466	25 281	26 354	4.2%	1 965	650	0	-100.0%	27 431	25 931	26 354
55B-AUDIOLOGIA	2 937	5 762	5 655	-1.9%	0	0	0	0.0%	2 937	5 762	5 655
55-KORVA-, NENÄ- JA KUR	13 678	15 939	16 416	3.0%	1 320	7 604	19 247	153.1%	14 998	23 543	35 663
57-FONIATRIA	2 150	1 923	1 779	-7.5%	0	0	0	0.0%	2 150	1 923	1 779
58-HAMMAS-, SUU- JA LEU	8 684	12 489	8 069	-35.4%	1 200	0	0	0.0%	9 884	12 489	8 069
60-IHO- JA SUKUPUOLITAU	6 971	5 346	6 252	17.0%	0	- 9	1 683	#####	6 971	5 337	7 935
65-SYÖPÄTAUDIT JA SÄDEH	27 145	43 084	63 566	47.5%	636	7 533	10 412	38.2%	27 782	50 617	73 978
70-PSYKIATRIA	32 777	29 485	26 900	-8.8%	9 254	30 266	6 481	-78.6%	42 031	59 750	33 381
74-NUORISOPSYKIATRIA	17 303	10 832	10 715	-1.1%	11 184	0	0	0.0%	28 487	10 832	10 715
75-LASTENPSYKIATRIA	11 311	11 583	16 460	42.1%	0	11 079	0	-100.0%	11 311	22 662	16 460
77-NEUROLOGIA	24 011	20 917	27 543	31.7%	6 857	19 989	8 823	-55.9%	30 868	40 906	36 366
78-LASTENNEUROLOGIA	4 493	9 143	13 331	45.8%	0	0	0	0.0%	4 493	9 143	13 331
80-KEUHKOSAIRAUDET	14 694	9 992	12 667	26.8%	9 869	5 378	6 844	27.3%	24 563	15 369	19 511
94-PERINNÖLLISYYSLÄÄKET	3 028	1 750	2 050	17.1%	0	0	0	0.0%	3 028	1 750	2 050
95-TYÖLÄÄKETIEDE JA TYÖ	282	0	- 166		0	0	0		282	0	- 166
96-FYSIATRIA	1 000	450	2 497	454.9%	0	0	0	0.0%	1 000	450	2 497
98-YLEISLÄÄKETIEDE	220	150	150	0.0%	0	0	0	0.0%	220	150	150
EH-ENSIHOITO	0	0	0	0.0%	0	0	0	0.0%	26 500	32 670	33 378
KH-KALLIIN HOIDON HYV.	0	0	0		0	0	0		- 62 283	0	- 1 136
Yhteensä:	505 857	520 064	564 268	8.5%	439 850	394 150	422 036	7.1%	909 925	946 883	1 018 547

481 - Masku, määrät: Varsinais-Suomen sairaanhoitopiiri

ERIKOISALA	AVOHOITOKÄYNNIT				VUODEOSASTOHOITOPÄIVÄT				HOITOJAKSOT		
	2020	2021	2022	Muutos-%	2020	2021	2022	Muutos-%	2020	2021	2022
0-EI ERIKOISALAA	2	7	5	-28.6%	0	0	0		0	0	0
10E-SISÄTAUTIEN ENDOKRIN	40	47	33	-29.8%	8	0	0		1	0	0
10G-SISÄTAUTIEN GASTROEN	61	52	51	-1.9%	0	0	2		0	0	1
10H-HEMATOLOGIA	29	46	30	-34.8%	0	11	2	-81.8%	0	2	1

10I-INFEKTIOSAIRAUDET	8	12	14	16.7%	22	13	24	84.6%	3	1	3
10K-KARDIOLOGIA	40	34	42	23.5%	39	22	12	-45.5%	8	8	4
10M-NEFROLOGIA	39	59	50	-15.3%	3	26	15	-42.3%	1	3	1
10R-REUMATOLOGIA	54	47	59	25.5%	2	1	0	-100.0%	1	1	0
10-SISÄTAUDIT	7	22	12	-45.5%	35	48	40	-16.7%	7	11	6
11-ANESTESIOLOGIA JA TE	16	8	13	62.5%	0	0	0		0	0	0
15E-AKUUTTILÄÄKETIEDE/ER	102	77	91	18.2%	0	0	0		0	0	0
15Y-AKUUTTILÄÄKETIEDE/YL	33	36	42	16.7%	0	0	0		0	0	0
20G-GASTROENTEROLOGINEN	30	41	27	-34.1%	29	34	28	-17.6%	10	13	7
20J-KÄSIKIRURGIA	32	26	14	-46.2%	0	0	0		0	0	0
20-KIRURGIA	14	19	37	94.7%	0	4	2	-50.0%	0	3	2
20L-LASTENKIRURGIA	30	32	31	-3.1%	6	2	10	400.0%	5	2	5
20O-ORTOPEDIA	64	81	80	-1.2%	25	39	17	-56.4%	11	11	11
20P-PLASTIIKKAKIRURGIA	11	15	6	-60.0%	0	1	1	0.0%	0	1	1
20R-SYDÄN- JA RINTAELINK	2	1	3	200.0%	0	0	11		0	0	3
20U-UROLOGIA	30	31	47	51.6%	11	2	10	400.0%	5	2	4
20V-VERISUONIKIRURGIA	12	8	11	37.5%	2	17	1	-94.1%	1	1	1
25-NEUROKIRURGIA	14	10	14	40.0%	4	5	10	100.0%	3	4	2
30-NAISTENTAUDIT JA SYN	32	38	26	-31.6%	2	1	0	-100.0%	2	1	0
30Q-NAISTENTAUDIT JA SYN	63	74	67	-9.5%	21	21	23	9.5%	7	9	9
30S-NAISTENTAUTIEN SÄDEH	1	11	4	-63.6%	0	1	28	2,700.0%	0	1	3
40A-LASTEN ALLERGOLOGIA	0	0	0		0	0	0		0	0	0
40D-NEONATOLOGIA	6	6	1	-83.3%	66	1	4	300.0%	2	1	1
40H-LASTEN HEMATOLOGIA	7	10	4	-60.0%	0	0	0		0	0	0
40-LASTENTAUDIT	113	127	134	5.5%	5	7	13	85.7%	3	3	4
50-SILMÄTAUDIT	95	116	115	-0.9%	3	1	0	-100.0%	1	1	0
55B-AUDIOLOGIA	36	50	39	-22.0%	0	0	0		0	0	0
55-KORVA-, NENÄ- JA KUR	43	36	46	27.8%	3	4	9	125.0%	2	4	2
57-FONIATRIA	6	6	8	33.3%	0	0	0		0	0	0
58-HAMMAS-, SUU- JA LEU	40	39	31	-20.5%	1	0	0		1	0	0
60-IHO- JA SUKUPUOLITAU	35	29	46	58.6%	0	0	2		0	0	1
65-SYÖPÄTAUDIT JA SÄDEH	49	64	153	139.1%	1	1	15	1,400.0%	1	1	3
70-PSYKIATRIA	191	184	153	-16.8%	19	62	11	-82.3%	1	1	2
74-NUORISOPSYKIATRIA	66	72	62	-13.9%	21	0	0		1	0	0
75-LASTENPSYKIATRIA	57	56	67	19.6%	0	22	0	-100.0%	0	1	0
77-NEUROLOGIA	86	115	99	-13.9%	9	25	8	-68.0%	1	4	2

78-LASTENNEUROLOGIA	20	39	50	28.2%	0	0	0		0	0	0
80-KEUHKOSAIRAUDET	58	43	50	16.3%	13	5	8	60.0%	4	3	4
94-PERINNÖLLISYYSLÄÄKET	4	5	2	-60.0%	0	0	0		0	0	0
95-TYÖLÄÄKETIEDE JA TYÖ	1	0	0		0	0	0		0	0	0
96-FYSIATRIA	4	2	10	400.0%	0	0	0		0	0	0
98-YLEISLÄÄKETIEDE	2	1	1	0.0%	0	0	0		0	0	0
EH-ENSIHOITO	0	0	0	0.0%	0	0	0	0.0%	0	0	0
KH-KALLIIN HOIDON HYV.	0	0	0		0	0	0		0	0	0
Yhteensä:	1 685	1 834	1 880	2.5%	350	376	306	-18.6%	82	93	83

503 - Mynämäki, kustannukset: Varsinais-Suomen sairaanhoitopiiri

ERIKOISALA	AVOHOIDON KUSTANNUKSET				VUODEOSASTOHOIDON KUSTANNUKSET				KUSTANNUKSET YHTEENSÄ		
	2020	2021	2022	Muutos-%	2020	2021	2022	Muutos-%	2020	2021	2022
0-EI ERIKOISALAA	740	2 173	414	-80.9%	0	0	0	0.0%	740	2 173	414
10E-SISÄTAUTIEN ENDOKRIN	3 740	4 315	4 258	-1.3%	0	15 057	0	-100.0%	3 740	19 373	4 258
10G-SISÄTAUTIEN GASTROEN	14 276	12 956	15 546	20.0%	7 190	2 992	0	-100.0%	21 466	15 948	15 546
10H-HEMATOLOGIA	9 505	8 854	8 025	-9.4%	0	0	0	0.0%	9 505	8 854	8 025
10I-INFECTIOSAIRAUDET	2 047	4 457	5 643	26.6%	0	2 826	0	-100.0%	2 047	7 284	5 643
10K-KARDIOLOGIA	12 707	18 936	7 776	-58.9%	13 606	65 567	8 405	-87.2%	26 313	84 503	16 181
10M-NEFROLOGIA	21 590	10 685	9 853	-7.8%	5 064	2 108	2 063	-2.1%	26 654	12 793	11 916
10R-REUMATOLOGIA	12 430	10 612	12 185	14.8%	0	582	0	-100.0%	12 430	11 194	12 185
10-SISÄTAUDIT	2 644	3 401	3 406	0.1%	22 787	39 775	6 883	-82.7%	25 431	43 176	10 289
11-ANESTESIOLOGIA JA TE	2 540	10 915	940	-91.4%	0	0	0	0.0%	2 540	10 915	940
15E-AKUUTTILÄÄKETIEDE/ER	58 176	82 163	57 972	-29.4%	0	0	0	0.0%	58 176	82 163	57 972
15Y-AKUUTTILÄÄKETIEDE/YL	4 571	6 046	5 469	-9.5%	0	0	0	0.0%	4 571	6 046	5 469
20G-GASTROENTEROLOGINEN	12 448	18 828	25 769	36.9%	33 854	53 322	25 356	-52.4%	46 303	72 150	51 125
20J-KÄSIKIRURGIA	5 265	5 087	4 245	-16.6%	0	0	0	0.0%	5 265	5 087	4 245
20-KIRURGIA	10 145	10 332	9 785	-5.3%	13 327	0	6 721	0.0%	23 472	10 332	16 506
20L-LASTENKIRURGIA	9 836	5 070	5 191	2.4%	6 360	7 331	0	-100.0%	16 196	12 401	5 191
20O-ORTOPEDIA	11 448	20 001	15 012	-24.9%	46 960	96 994	15 322	-84.2%	58 408	116 995	30 334
20P-PLASTIIKKAKIRURGIA	3 325	5 359	2 359	-56.0%	16 294	11 283	- 87	-100.8%	19 619	16 642	2 272
20R-SYDÄN- JA RINTAELINK	376	0	2 624	0.0%	0	9 414	4 960	-47.3%	376	9 414	7 584
20U-UROLOGIA	11 178	8 524	12 914	51.5%	8 761	19 243	16 573	-13.9%	19 938	27 766	29 487
20V-VERISUONIKIRURGIA	5 008	10 969	5 611	-48.8%	0	- 18	13 033	#####	5 008	10 951	18 643
20Y-YLEISKIRURGIA	0	0	0		0	0	0		0	0	0

25-NEUROKIRURGIA	6 132	3 980	5 687	42.9%	46 376	23 688	13 527	-42.9%	52 508	27 668	19 214
30-NAISTENTAUDIT JA SYN	13 466	13 160	12 782	-2.9%	0	- 18	4 312	#####	13 466	13 142	17 093
30Q-NAISTENTAUDIT JA SYN	9 030	5 597	5 302	-5.3%	2 578	22 845	6 017	-73.7%	11 608	28 442	11 319
30S-NAISTENTAUTIEN SÄDEH	1 755	1 987	522	-73.7%	0	97	0	-100.0%	1 755	2 085	522
40A-LASTEN ALLERGOLOGIA	0	0	0		0	0	0		0	0	0
40D-NEONATOLOGIA	1 361	2 280	0	-100.0%	2 136	2 114	0	-100.0%	3 497	4 394	0
40H-LASTEN HEMATOLOGIA	2 657	3 012	1 244	-58.7%	0	1 629	2 385	46.4%	2 657	4 641	3 629
40-LASTENTAUDIT	13 997	21 134	20 346	-3.7%	33 869	- 18	21 564	#####	47 866	21 116	41 910
50-SILMÄTAUDIT	24 756	30 853	25 218	-18.3%	1 670	5 919	210	-96.5%	26 426	36 771	25 428
55B-AUDIOLOGIA	5 340	3 769	3 121	-17.2%	0	0	0	0.0%	5 340	3 769	3 121
55-KORVA-, NENÄ- JA KUR	22 102	10 682	10 669	-0.1%	985	8 411	4 832	-42.6%	23 087	19 093	15 501
57-FONIATRIA	840	242	1 659	585.6%	0	0	0	0.0%	840	242	1 659
58-HAMMAS-, SUU- JA LEU	12 334	9 882	7 200	-27.1%	0	0	0	0.0%	12 334	9 882	7 200
60-IHO- JA SUKUPUOLITAU	8 224	5 075	6 027	18.8%	0	0	0	0.0%	8 224	5 075	6 027
65-SYÖPÄTAUDIT JA SÄDEH	39 093	39 348	48 078	22.2%	8 928	1 310	6 423	390.3%	48 021	40 658	54 501
70-PSYKIATRIA	21 927	34 326	27 503	-19.9%	- 3 236	69 114	20 366	-70.5%	18 691	103 439	47 869
74-NUORISOPSYKIATRIA	12 535	14 183	11 197	-21.1%	960	5 431	1 118	-79.4%	13 495	19 614	12 315
75-LASTENPSYKIATRIA	6 589	5 150	5 262	2.2%	2 937	0	0	0.0%	9 526	5 150	5 262
77-NEUROLOGIA	16 380	21 281	18 057	-15.1%	11 308	2 877	27 935	871.0%	27 688	24 158	45 992
78-LASTENNEUROLOGIA	7 434	3 656	5 252	43.7%	0	649	0	-100.0%	7 434	4 305	5 252
80-KEUHKOSAIRAUDET	27 749	20 630	15 979	-22.5%	4 115	8 929	18 852	111.1%	31 864	29 559	34 831
94-PERINNÖLLISYYSLÄÄKET	6 783	0	1 218		0	0	0		6 783	0	1 218
95-TYÖLÄÄKETIEDE JA TYÖ	1 586	420	0	-100.0%	0	0	0	0.0%	1 586	420	0
96-FYSIATRIA	600	1 350	1 520	12.6%	0	0	0	0.0%	600	1 350	1 520
98-YLEISLÄÄKETIEDE	0	0	0		0	0	0		0	0	0
EH-ENSIHOITO	0	0	0	0.0%	0	0	0	0.0%	21 541	26 228	26 740
KH-KALLIIN HOIDON HYV.	0	0	0	0.0%	0	0	0	0.0%	- 2 666	- 7 815	- 576
Yhteensä:	476 665	511 679	448 839	-12.3%	286 829	479 454	226 771	-52.7%	782 368	1 009 545	701 773

503 - Mynämäki, määrät: Varsinais-Suomen sairaanhoitopiiri

ERIKOISALA	AVOHOITOKÄYNNIT				VUODEOSASTOHOITOPÄIVÄT				HOITOJAKSOT		
	2020	2021	2022	Muutos-%	2020	2021	2022	Muutos-%	2020	2021	2022
0-EI ERIKOISALAA	1	6	3	-50.0%	0	0	0		0	0	0
10E-SISÄTAUTIEN ENDOKRIN	24	32	41	28.1%	0	14	0	-100.0%	0	2	0
10G-SISÄTAUTIEN GASTROEN	54	52	63	21.2%	11	4	0	-100.0%	2	2	0

10H-HEMATOLOGIA	19	22	20	-9.1%	0	0	0		0	0	0
10I-INFEKTIOSAIRAUDET	13	15	14	-6.7%	0	2	0	-100.0%	0	2	0
10K-KARDIOLOGIA	41	40	32	-20.0%	13	22	10	-54.5%	4	10	5
10M-NEFROLOGIA	61	47	30	-36.2%	3	3	3	0.0%	1	2	1
10R-REUMATOLOGIA	54	57	46	-19.3%	0	1	0	-100.0%	0	1	0
10-SISÄTAUDIT	17	21	20	-4.8%	46	66	8	-87.9%	16	13	2
11-ANESTESIOLOGIA JA TE	16	6	10	66.7%	0	0	0		0	0	0
15E-AKUUTTILÄÄKETIEDE/ER	95	126	89	-29.4%	0	0	0		0	0	0
15Y-AKUUTTILÄÄKETIEDE/YL	32	35	26	-25.7%	0	0	0		0	0	0
20G-GASTROENTEROLOGINEN	35	40	62	55.0%	24	55	19	-65.5%	9	7	7
20J-KÄSIKIRURGIA	16	17	18	5.9%	0	0	0		0	0	0
20-KIRURGIA	26	12	13	8.3%	4	0	1		4	0	1
20L-LASTENKIRURGIA	20	17	17	0.0%	4	3	0	-100.0%	3	2	0
20O-ORTOPEDIA	73	78	66	-15.4%	20	47	5	-89.4%	9	16	4
20P-PLASTIIKKAKIRURGIA	7	11	11	0.0%	6	9	0	-100.0%	5	4	0
20R-SYDÄN- JA RINTAELINK	1	0	2		0	6	8	33.3%	0	1	1
20U-UROLOGIA	34	26	41	57.7%	12	20	13	-35.0%	5	10	6
20V-VERISUONIKIRURGIA	6	12	11	-8.3%	0	0	5		0	0	3
20Y-YLEISKIRURGIA	0	0	0		0	0	0		0	0	0
25-NEUROKIRURGIA	18	11	19	72.7%	5	7	2	-71.4%	3	3	1
30-NAISTENTAUDIT JA SYN	33	36	28	-22.2%	0	0	3		0	0	2
30Q-NAISTENTAUDIT JA SYN	36	29	36	24.1%	5	23	5	-78.3%	2	7	2
30S-NAISTENTAUTIEN SÄDEH	4	5	2	-60.0%	0	0	0		0	0	0
40A-LASTEN ALLERGOLOGIA	0	0	0		0	0	0		0	0	0
40D-NEONATOLOGIA	9	12	0	-100.0%	1	1	0	-100.0%	1	1	0
40H-LASTEN HEMATOLOGIA	8	6	3	-50.0%	0	1	1	0.0%	0	1	1
40-LASTENTAUDIT	55	74	74	0.0%	9	0	14		2	0	4
50-SILMÄTAUDIT	91	91	97	6.6%	1	4	0	-100.0%	1	2	0
55B-AUDIOLOGIA	45	34	31	-8.8%	0	0	0		0	0	0
55-KORVA-, NENÄ- JA KUR	43	50	37	-26.0%	2	11	2	-81.8%	1	3	2
57-FONIATRIA	8	3	6	100.0%	0	0	0		0	0	0
58-HAMMAS-, SUU- JA LEU	33	26	36	38.5%	0	0	0		0	0	0
60-IHO- JA SUKUPUOLITAU	32	26	42	61.5%	0	0	0		0	0	0
65-SYÖPÄTAUDIT JA SÄDEH	84	92	71	-22.8%	11	2	6	200.0%	2	1	2
70-PSYKIATRIA	168	176	173	-1.7%	- 7	142	46	-67.6%	0	1	1
74-NUORISOPSYKIATRIA	71	86	73	-15.1%	2	10	2	-80.0%	2	1	1

75-LASTENPSYKIATRIA	37	25	24	-4.0%	3	0	0		1	0	0
77-NEUROLOGIA	57	77	60	-22.1%	15	4	33	725.0%	2	1	3
78-LASTENNEUROLOGIA	29	15	17	13.3%	0	1	0	-100.0%	0	1	0
80-KEUHKOSAIRAUDET	74	73	64	-12.3%	7	15	18	20.0%	3	2	6
94-PERINNÖLLISYYSLÄÄKET	7	0	2		0	0	0		0	0	0
95-TYÖLÄÄKETIEDE JA TYÖ	2	5	0	-100.0%	0	0	0		0	0	0
96-FYSIATRIA	4	3	10	233.3%	0	0	0		0	0	0
98-YLEISLÄÄKETIEDE	0	0	0		0	0	0		0	0	0
EH-ENSIHOITO	0	0	0	0.0%	0	0	0	0.0%	0	0	0
KH-KALLIIN HOIDON HYV.	0	0	0		0	0	0		0	0	0
Yhteensä:	1 593	1 627	1 540	-5.3%	197	473	204	-56.9%	78	96	55

529 - Naantali, kustannukset: Varsinais-Suomen sairaanhoitopiiri

ERIKOISALA	AVOHOIDON KUSTANNUKSET				VUODEOSASTOHOIDON KUSTANNUKSET				KUSTANNUKSET YHTEENSÄ		
	2020	2021	2022	Muutos-%	2020	2021	2022	Muutos-%	2020	2021	2022
0-EI ERIKOISALAA	993	2 634	5 282	100.5%	0	0	0	0.0%	993	2 634	5 282
10E-SISÄTAUTIEN ENDOKRIN	12 577	13 071	10 543	-19.3%	0	3 817	0	-100.0%	12 577	16 887	10 543
10G-SISÄTAUTIEN GASTROEN	27 877	39 731	42 184	6.2%	3 117	5 917	6 430	8.7%	30 994	45 649	48 613
10H-HEMATOLOGIA	10 082	27 299	24 480	-10.3%	0	4 782	5 930	24.0%	10 082	32 081	30 410
10I-INFECTIOSAIRAUDET	2 836	5 300	12 564	137.1%	16 280	2 547	30 633	1,102.5%	19 116	7 848	43 198
10K-KARDIOLOGIA	26 080	38 808	75 511	94.6%	55 383	95 592	83 013	-13.2%	81 462	134 400	158 524
10M-NEFROLOGIA	50 702	25 836	43 506	68.4%	9 844	13 152	18 661	41.9%	60 546	38 988	62 167
10R-REUMATOLOGIA	14 847	11 802	13 344	13.1%	1 263	559	0	-100.0%	16 111	12 361	13 344
10-SISÄTAUDIT	8 279	8 649	5 149	-40.5%	99 102	61 535	76 174	23.8%	107 382	70 184	81 323
11-ANESTESIOLOGIA JA TE	3 580	11 721	2 803	-76.1%	56 904	26 870	33 294	23.9%	60 484	38 591	36 097
15E-AKUUTTILÄÄKETIEDE/ER	153 543	119 750	159 326	33.0%	0	0	0	0.0%	153 543	119 750	159 326
15Y-AKUUTTILÄÄKETIEDE/YL	6 705	8 709	11 808	35.6%	0	0	0	0.0%	6 705	8 709	11 808
20G-GASTROENTEROLOGINEN	62 971	47 525	29 099	-38.8%	90 738	28 092	127 538	354.0%	153 709	75 617	156 637
20J-KÄSIKIRURGIA	27 932	11 487	10 116	-11.9%	0	120	0	-100.0%	27 932	11 607	10 116
20-KIRURGIA	16 386	14 564	25 878	77.7%	17 640	37 572	32 773	-12.8%	34 026	52 136	58 651
20L-LASTENKIRURGIA	11 554	15 193	16 623	9.4%	13 946	12 992	17 534	35.0%	25 499	28 186	34 157
20O-ORTOPEDIA	33 730	29 436	46 162	56.8%	175 567	110 300	155 119	40.6%	209 297	139 736	201 281
20P-PLASTIIKKAKIRURGIA	9 038	15 009	10 022	-33.2%	14 811	9 511	6 674	-29.8%	23 848	24 520	16 696
20R-SYDÄN- JA RINTAELINK	3 993	6 664	698	-89.5%	20 250	15 396	26 310	70.9%	24 243	22 059	27 007
20U-UROLOGIA	34 161	20 750	29 348	41.4%	33 688	16 374	39 171	139.2%	67 848	37 124	68 519

20V-VERISUONIKIRURGIA	9 565	15 788	5 437	-65.6%	27 947	34 859	11 444	-67.2%	37 513	50 647	16 880
20Y-YLEISKIRURGIA	0	0	0		0	0	0		0	0	0
25-NEUROKIRURGIA	9 878	9 564	8 331	-12.9%	78 723	14 789	45 043	204.6%	88 601	24 353	53 374
30-NAISTENTAUDIT JA SYN	28 230	23 737	35 369	49.0%	1 434	6 491	7 047	8.6%	29 664	30 229	42 415
30Q-NAISTENTAUDIT JA SYN	21 186	28 130	17 135	-39.1%	38 560	34 437	47 732	38.6%	59 746	62 567	64 867
30S-NAISTENTAUTIEN SÄDEH	6 820	2 917	5 563	90.7%	1 853	0	732	0.0%	8 673	2 917	6 296
40A-LASTEN ALLERGOLOGIA	0	0	0		0	0	0		0	0	0
40D-NEONATOLOGIA	2 939	618	1 200	94.2%	6 112	0	0	0.0%	9 051	618	1 200
40H-LASTEN HEMATOLOGIA	6 031	1 585	1 499	-5.4%	29 261	0	0	0.0%	35 292	1 585	1 499
40-LASTENTAUDIT	34 429	44 589	43 547	-2.3%	2 075	6 165	57 159	827.2%	36 504	50 754	100 706
50-SILMÄTAUDIT	60 377	72 615	66 024	-9.1%	2 834	13 343	5 687	-57.4%	63 212	85 958	71 711
55B-AUDIOLOGIA	9 643	10 561	9 516	-9.9%	0	0	0	0.0%	9 643	10 561	9 516
55-KORVA-, NENÄ- JA KUR	28 947	20 842	24 789	18.9%	6 568	11 857	15 349	29.5%	35 515	32 699	40 138
57-FONIATRIA	1 963	3 039	2 266	-25.4%	0	0	0	0.0%	1 963	3 039	2 266
58-HAMMAS-, SUU- JA LEU	21 661	20 561	19 152	-6.9%	1 015	6 373	0	-100.0%	22 676	26 933	19 152
60-IHO- JA SUKUPUOLITAU	19 423	17 744	9 508	-46.4%	0	0	0	0.0%	19 423	17 744	9 508
65-SYÖPÄTAUDIT JA SÄDEH	69 217	103 628	129 251	24.7%	9 825	9 325	24 222	159.7%	79 042	112 953	153 473
70-PSYKIATRIA	80 358	75 711	68 558	-9.4%	131 934	77 109	126 130	63.6%	212 292	152 821	194 687
74-NUORISOPSYKIATRIA	19 947	21 726	24 952	14.8%	0	0	15 672	0.0%	19 947	21 726	40 624
75-LASTENPSYKIATRIA	15 683	15 594	12 088	-22.5%	0	0	0	0.0%	15 683	15 594	12 088
75X-NUORISOPSYKIATRIA (L	0	0	0		0	0	0		0	0	0
77-NEUROLOGIA	57 720	65 804	53 920	-18.1%	169 487	47 005	29 828	-36.5%	227 208	112 810	83 749
78-LASTENNEUROLOGIA	7 704	14 530	9 738	-33.0%	1 587	0	0	0.0%	9 290	14 530	9 738
80-KEUHKOSAIRAUDET	35 966	58 421	36 259	-37.9%	33 694	49 368	66 217	34.1%	69 659	107 789	102 476
94-PERINNÖLLISYYSLÄÄKET	9 598	3 631	5 149	41.8%	0	0	0	0.0%	9 598	3 631	5 149
95-TYÖLÄÄKETIEDE JA TYÖ	0	0	0		0	0	0		0	0	0
96-FYSIATRIA	2 456	1 872	1 929	3.0%	0	0	0	0.0%	2 456	1 872	1 929
98-YLEISLÄÄKETIEDE	0	1 685	1 515	-10.1%	0	0	0	0.0%	0	1 685	1 515
EH-ENSIHOITO	0	0	0	0.0%	0	0	0	0.0%	53 381	66 182	67 949
KH-KALLIIN HOIDON HYV.	0	0	0	0.0%	0	0	0	0.0%	- 118 120	- 58 047	- 140 411
Yhteensä:	1 077 605	1 108 832	1 167 142	5.3%	1 151 441	756 249	1 111 515	47.0%	2 164 307	1 873 217	2 206 196

529 - Naantali, määrät: Varsinais-Suomen sairaanhoitopiiri

ERIKOISALA	AVOHOITOKÄYNNIT				VUODEOSASTOHOITOPÄIVÄT				HOITOJAKSOT		
	2020	2021	2022	Muutos-%	2020	2021	2022	Muutos-%	2020	2021	2022

0-EI ERIKOISALAA	3	7	13	85.7%	0	0	0	0	0	0	0
10E-SISÄTAUTIEN ENDOKRIN	74	80	77	-3.8%	0	5	0	-100.0%	0	1	0
10G-SISÄTAUTIEN GASTROEN	103	137	148	8.0%	6	8	9	12.5%	2	2	2
10H-HEMATOLOGIA	21	65	70	7.7%	0	4	3	-25.0%	0	2	2
10I-INFEKTIOSAIRAUDET	11	16	30	87.5%	30	4	33	725.0%	7	1	4
10K-KARDIOLOGIA	79	97	86	-11.3%	50	65	33	-49.2%	14	15	14
10M-NEFROLOGIA	156	100	148	48.0%	12	16	22	37.5%	4	3	1
10R-REUMATOLOGIA	65	69	80	15.9%	2	1	0	-100.0%	1	1	0
10-SISÄTAUDIT	26	29	17	-41.4%	151	72	78	8.3%	25	14	15
11-ANESTESIOLOGIA JA TE	17	21	166	690.5%	30	31	31	0.0%	1	1	1
15E-AKUUTTILÄÄKETIEDE/ER	259	196	228	16.3%	0	0	0		0	0	0
15Y-AKUUTTILÄÄKETIEDE/YL	52	61	64	4.9%	0	0	0		0	0	0
20G-GASTROENTEROLOGINEN	87	89	65	-27.0%	82	23	87	278.3%	27	10	23
20J-KÄSIKIRURGIA	65	33	33	0.0%	0	0	0		0	1	0
20-KIRURGIA	31	40	47	17.5%	4	15	12	-20.0%	4	12	5
20L-LASTENKIRURGIA	44	46	42	-8.7%	7	8	11	37.5%	6	7	6
20O-ORTOPEDIA	161	160	132	-17.5%	98	69	98	42.0%	34	18	27
20P-PLASTIIKKAKIRURGIA	29	38	25	-34.2%	10	7	3	-57.1%	2	3	3
20R-SYDÄN- JA RINTAELINK	4	4	5	25.0%	11	19	14	-26.3%	4	4	2
20U-UROLOGIA	77	90	91	1.1%	8	7	13	85.7%	5	6	8
20V-VERISUONIKIRURGIA	31	21	17	-19.0%	24	20	5	-75.0%	10	6	5
20Y-YLEISKIRURGIA	0	0	0		0	0	0		0	0	0
25-NEUROKIRURGIA	39	41	29	-29.3%	47	6	15	150.0%	12	4	5
30-NAISTENTAUDIT JA SYN	73	72	74	2.8%	2	9	5	-44.4%	2	4	5
30Q-NAISTENTAUDIT JA SYN	95	97	107	10.3%	57	34	50	47.1%	11	13	17
30S-NAISTENTAUTIEN SÄDEH	16	11	15	36.4%	3	0	1		1	0	1
40A-LASTEN ALLERGOLOGIA	0	0	0		0	0	0		0	0	0
40D-NEONATOLOGIA	25	1	2	100.0%	6	0	0		3	0	0
40H-LASTEN HEMATOLOGIA	10	9	7	-22.2%	13	0	0		1	0	0
40-LASTENTAUDIT	150	157	180	14.6%	3	6	47	683.3%	3	4	13
50-SILMÄTAUDIT	236	276	241	-12.7%	1	18	4	-77.8%	1	3	3
55B-AUDIOLOGIA	94	100	64	-36.0%	0	0	0		0	0	0
55-KORVA-, NENÄ- JA KUR	73	77	72	-6.5%	4	6	10	66.7%	3	6	5
57-FONIATRIA	5	15	9	-40.0%	0	0	0		0	0	0
58-HAMMAS-, SUU- JA LEU	58	71	60	-15.5%	2	1	0	-100.0%	1	1	0
60-IHO- JA SUKUPUOLITAU	94	95	51	-46.3%	0	0	0		0	0	0

65-SYÖPÄTAUDIT JA SÄDEH	171	216	250	15.7%	25	13	22	69.2%	2	5	5
70-PSYKIATRIA	484	476	450	-5.5%	295	178	232	30.3%	9	11	10
74-NUORISOPSYKIATRIA	124	159	152	-4.4%	0	0	34		0	0	2
75-LASTENPSYKIATRIA	79	80	56	-30.0%	0	0	0		0	0	1
75X-NUORISOPSYKIATRIA (L	0	0	0		0	0	0		0	0	0
77-NEUROLOGIA	190	203	205	1.0%	154	66	36	-45.5%	11	8	5
78-LASTENNEUROLOGIA	31	49	39	-20.4%	1	0	0		1	0	0
80-KEUHKOSAIRAUDET	125	211	113	-46.4%	61	61	69	13.1%	13	20	12
94-PERINNÖLLISYYSLÄÄKET	12	8	7	-12.5%	0	0	0		0	0	0
95-TYÖLÄÄKETIEDE JA TYÖ	0	0	0		0	0	0		0	0	0
96-FYSIATRIA	10	10	9	-10.0%	0	0	0		0	0	0
98-YLEISLÄÄKETIEDE	0	6	5	-16.7%	0	0	0		0	0	0
EH-ENSIHOITO	0	0	0	0.0%	0	0	0	0.0%	0	0	0
KH-KALLIIN HOIDON HYV.	0	0	0		0	0	0		0	0	0
Yhteensä:	3 589	3 839	3 781	-1.5%	1 199	772	977	26.6%	220	186	202

538 - Nousiainen, kustannukset: Varsinais-Suomen sairaanhoitopiiri

ERIKOISALA	AVOHOIDON KUSTANNUKSET				VUODEOSASTOHOIDON KUSTANNUKSET				KUSTANNUKSET YHTEENSÄ		
	2020	2021	2022	Muutos-%	2020	2021	2022	Muutos-%	2020	2021	2022
0-EI ERIKOISALAA	120	592	0	-100.0%	0	0	0	0.0%	120	592	0
10E-SISÄTAUTIEN ENDOKRIN	2 091	1 057	2 235	111.6%	1 078	0	0	0.0%	3 168	1 057	2 235
10G-SISÄTAUTIEN GASTROEN	8 115	8 672	5 142	-40.7%	0	4 494	0	-100.0%	8 115	13 167	5 142
10H-HEMATOLOGIA	4 109	- 432	898	-308.1%	- 754	0	0	0.0%	3 355	- 432	898
10I-INFEKTIOSAIRAUDET	924	1 659	1 542	-7.0%	0	2 676	0	-100.0%	924	4 335	1 542
10K-KARDIOLOGIA	4 809	3 068	9 667	215.1%	16 362	286	3 524	1,132.0%	21 171	3 354	13 191
10M-NEFROLOGIA	1 177	1 716	810	-52.8%	0	7 243	0	-100.0%	1 177	8 960	810
10R-REUMATOLOGIA	10 774	4 790	3 768	-21.3%	0	570	0	-100.0%	10 774	5 360	3 768
10-SISÄTAUDIT	4 324	4 524	1 487	-67.1%	7 012	24 391	77 700	218.6%	11 336	28 916	79 186
11-ANESTESIOLOGIA JA TE	1 825	740	770	4.1%	0	0	0	0.0%	1 825	740	770
15E-AKUUTTILÄÄKETIEDE/ER	21 967	31 299	31 036	-0.8%	0	0	0	0.0%	21 967	31 299	31 036
15Y-AKUUTTILÄÄKETIEDE/YL	1 454	2 603	2 687	3.2%	0	0	0	0.0%	1 454	2 603	2 687
20G-GASTROENTEROLOGINEN	6 573	5 948	1 536	-74.2%	21 993	19 149	8 762	-54.2%	28 567	25 096	10 298
20J-KÄSIKIRURGIA	6 095	6 138	1 854	-69.8%	0	0	0	0.0%	6 095	6 138	1 854
20-KIRURGIA	6 617	2 525	6 688	164.9%	11 105	7 889	702	-91.1%	17 722	10 414	7 390
20L-LASTENKIRURGIA	722	2 737	3 808	39.1%	0	2 313	2 895	25.1%	722	5 051	6 703

20O-ORTOPEDIA	4 738	4 231	10 078	138.2%	8 176	12 945	16 962	31.0%	12 914	17 176	27 041
20P-PLASTIIKKAKIRURGIA	5 320	567	685	20.8%	7 337	0	0	0.0%	12 657	567	685
20R-SYDÄN- JA RINTAELINK	0	0	183		0	0	16 135		0	0	16 318
20U-UROLOGIA	7 214	3 973	4 458	12.2%	2 024	18 010	- 39	-100.2%	9 238	21 983	4 419
20V-VERISUONIKIRURGIA	960	6 660	498	-92.5%	0	7 829	0	-100.0%	960	14 489	498
25-NEUROKIRURGIA	1 267	5 244	2 561	-51.2%	- 345	9 232	16 387	77.5%	922	14 476	18 947
30-NAISTENTAUDIT JA SYN	11 856	4 353	3 599	-17.3%	70	651	0	-100.0%	11 926	5 004	3 599
30Q-NAISTENTAUDIT JA SYN	4 658	4 646	4 558	-1.9%	2 550	2 445	5 862	139.7%	7 208	7 091	10 420
30S-NAISTENTAUTIEN SÄDEH	1 323	1 522	983	-35.4%	1 671	0	0	0.0%	2 994	1 522	983
40D-NEONATOLOGIA	515	1 220	0	-100.0%	0	0	1 232	0.0%	515	1 220	1 232
40H-LASTEN HEMATOLOGIA	351	304	166	-45.6%	0	0	0	0.0%	351	304	166
40-LASTENTAUDIT	8 126	12 823	9 615	-25.0%	2 422	0	2 887	0.0%	10 547	12 823	12 501
50-SILMÄTAUDIT	12 369	14 008	10 454	-25.4%	0	2 279	0	-100.0%	12 369	16 287	10 454
55B-AUDIOLOGIA	2 666	3 299	2 084	-36.8%	0	0	0	0.0%	2 666	3 299	2 084
55-KORVA-, NENÄ- JA KUR	2 926	1 898	1 607	-15.3%	1 782	6 393	1 275	-80.1%	4 707	8 291	2 882
57-FONIATRIA	420	120	1 312	993.3%	0	0	0	0.0%	420	120	1 312
58-HAMMAS-, SUU- JA LEU	3 831	3 824	3 578	-6.4%	0	0	0	0.0%	3 831	3 824	3 578
60-IHO- JA SUKUPUOLITAU	2 085	1 770	2 162	22.1%	0	0	0	0.0%	2 085	1 770	2 162
65-SYÖPÄTAUDIT JA SÄDEH	11 183	9 215	21 073	128.7%	2 601	12 440	1 629	-86.9%	13 784	21 655	22 702
70-PSYKIATRIA	14 279	20 738	16 405	-20.9%	34 153	- 9	7 108	#####	48 432	20 729	23 513
74-NUORISOPSYKIATRIA	9 020	5 999	4 487	-25.2%	0	12 960	0	-100.0%	9 020	18 959	4 487
75-LASTENPSYKIATRIA	3 697	3 777	3 760	-0.4%	0	0	450	0.0%	3 697	3 777	4 210
77-NEUROLOGIA	12 671	8 874	11 602	30.7%	8 743	9 184	0	-100.0%	21 414	18 058	11 602
78-LASTENNEUROLOGIA	737	720	1 520	111.1%	0	0	0	0.0%	737	720	1 520
80-KEUHKOSAIRAUDET	20 551	4 268	14 794	246.6%	0	2 534	29 406	1,060.6%	20 551	6 802	44 200
94-PERINNÖLLISYYSLÄÄKET	0	1 550	359	-76.8%	0	0	0	0.0%	0	1 550	359
95-TYÖLÄÄKETIEDE JA TYÖ	591	0	0		0	0	0		591	0	0
96-FYSIATRIA	1 230	1 035	496	-52.1%	0	0	0	0.0%	1 230	1 035	496
98-YLEISLÄÄKETIEDE	0	0	0		0	0	0		0	0	0
EH-ENSIHOITO	0	0	0	0.0%	0	0	0	0.0%	13 128	16 157	16 415
KH-KALLIIN HOIDON HYV.	0	0	0	0.0%	0	0	0	0.0%	- 26 939	- 14 895	- 13 611
Yhteensä:	226 281	204 274	207 003	1.3%	127 979	165 903	192 874	16.3%	340 449	371 439	402 680

538 - Nousiainen, määrät: Varsinais-Suomen sairaanhoitopiiri

AVOHOITOKÄYNNIT

VUODEOSASTOHOITOPÄIVÄT

HOITOJAKSOT

ERIKOISALA	2020	2021	2022	Muutos-%	2020	2021	2022	Muutos-%	2020	2021	2022
0-EI ERIKOISALAA	1	3	0	-100.0%	0	0	0	0	0	0	0
10E-SISÄTAUTIEN ENDOKRIN	14	10	15	50.0%	2	0	0	0	1	0	0
10G-SISÄTAUTIEN GASTROEN	28	27	21	-22.2%	0	6	0	-100.0%	0	1	0
10H-HEMATOLOGIA	6	6	5	-16.7%	0	0	0	0	0	0	0
10I-INFECTIOSAIRAUDET	5	4	3	-25.0%	0	4	0	-100.0%	0	1	0
10K-KARDIOLOGIA	14	16	20	25.0%	4	0	4	0	3	0	1
10M-NEFROLOGIA	7	8	2	-75.0%	0	5	0	-100.0%	0	3	0
10R-REUMATOLOGIA	35	25	20	-20.0%	0	1	0	-100.0%	0	1	0
10-SISÄTAUDIT	11	29	5	-82.8%	17	11	18	63.6%	3	3	3
11-ANESTESIOLOGIA JA TE	6	5	5	0.0%	0	0	0	0	0	0	0
15E-AKUUTTILÄÄKETIEDE/ER	39	48	49	2.1%	0	0	0	0	0	0	0
15Y-AKUUTTILÄÄKETIEDE/YL	14	22	16	-27.3%	0	0	0	0	0	0	0
20G-GASTROENTEROLOGINEN	16	15	10	-33.3%	12	22	4	-81.8%	4	7	3
20J-KÄSIKIRURGIA	10	14	6	-57.1%	0	0	0	0	0	0	0
20-KIRURGIA	14	8	10	25.0%	2	3	1	-66.7%	2	3	1
20L-LASTENKIRURGIA	4	10	14	40.0%	0	2	3	50.0%	0	2	3
20O-ORTOPEDIA	35	25	37	48.0%	2	8	8	0.0%	2	4	5
20P-PLASTIIKKAKIRURGIA	8	4	7	75.0%	1	0	0	0	1	0	0
20R-SYDÄN- JA RINTAELINK	0	0	1		0	0	8		0	0	1
20U-UROLOGIA	23	16	18	12.5%	2	2	0	-100.0%	2	2	0
20V-VERISUONIKIRURGIA	3	7	2	-71.4%	0	2	0	-100.0%	0	2	0
25-NEUROKIRURGIA	3	14	10	-28.6%	0	7	5	-28.6%	0	2	3
30-NAISTENTAUDIT JA SYN	19	18	16	-11.1%	0	1	0	-100.0%	0	1	0
30Q-NAISTENTAUDIT JA SYN	20	25	25	0.0%	3	2	5	150.0%	1	1	2
30S-NAISTENTAUTIEN SÄDEH	4	4	4	0.0%	1	0	0	0	1	0	0
40D-NEONATOLOGIA	5	4	0	-100.0%	0	0	1		0	0	1
40H-LASTEN HEMATOLOGIA	2	3	1	-66.7%	0	0	0	0	0	0	0
40-LASTENTAUDIT	40	52	33	-36.5%	3	0	3		2	0	1
50-SILMÄTAUDIT	47	46	46	0.0%	0	1	0	-100.0%	0	1	0
55B-AUDIOLOGIA	18	14	15	7.1%	0	0	0	0	0	0	0
55-KORVA-, NENÄ- JA KUR	14	13	10	-23.1%	1	1	2	100.0%	1	1	1
57-FONIATRIA	1	2	3	50.0%	0	0	0	0	0	0	0
58-HAMMAS-, SUU- JA LEU	10	16	12	-25.0%	0	0	0	0	0	0	0
60-IHO- JA SUKUPUOLITAU	10	11	13	18.2%	0	0	0	0	0	0	0
65-SYÖPÄTAUDIT JA SÄDEH	20	23	52	126.1%	1	17	2	-88.2%	1	4	2

70-PSYKIATRIA	91	130	111	-14.6%	44	0	16		3	1	2
74-NUORISOPSYKIATRIA	47	93	34	-63.4%	0	27	0	-100.0%	0	1	0
75-LASTENPSYKIATRIA	20	66	12	-81.8%	0	0	24		0	0	2
77-NEUROLOGIA	43	49	51	4.1%	8	9	0	-100.0%	2	3	0
78-LASTENNEUROLOGIA	2	4	7	75.0%	0	0	0		0	0	0
80-KEUHKOSAIRAUDET	45	22	27	22.7%	0	3	38	1,166.7%	0	2	4
94-PERINNÖLLISYYSLÄÄKET	0	1	1	0.0%	0	0	0		0	0	0
95-TYÖLÄÄKETIEDE JA TYÖ	1	0	0		0	0	0		0	0	0
96-FYSIATRIA	6	2	1	-50.0%	0	0	0		0	0	0
98-YLEISLÄÄKETIEDE	0	0	0		0	0	0		0	0	0
EH-ENSIHOITO	0	0	0	0.0%	0	0	0	0.0%	0	0	0
KH-KALLIIN HOIDON HYV.	0	0	0		0	0	0		0	0	0
Yhteensä:	761	914	750	-17.9%	103	134	142	6.0%	29	46	35

561 - Oripää, kustannukset: Varsinais-Suomen sairaanhoitopiiri

ERIKOISALA	AVOHOIDON KUSTANNUKSET				VUODEOSASTOHOIDON KUSTANNUKSET				KUSTANNUKSET YHTEENSÄ		
	2020	2021	2022	Muutos-%	2020	2021	2022	Muutos-%	2020	2021	2022
0-EI ERIKOISALAA	110	88	1 132	1,186.4%	0	0	0	0.0%	110	88	1 132
10E-SISÄTAUTIEN ENDOKRIN	1 751	643	180	-72.0%	0	5 251	0	-100.0%	1 751	5 894	180
10G-SISÄTAUTIEN GASTROEN	2 688	3 841	2 319	-39.6%	0	0	0	0.0%	2 688	3 841	2 319
10H-HEMATOLOGIA	4 763	0	117		0	0	0		4 763	0	117
10I-INFECTIOSAIRAUDET	220	500	1 220	144.2%	0	- 18	0	-100.0%	220	482	1 220
10K-KARDIOLOGIA	961	3 179	458	-85.6%	137	0	0	0.0%	1 098	3 179	458
10M-NEFROLOGIA	5 667	444	883	99.1%	0	0	57	0.0%	5 667	444	940
10R-REUMATOLOGIA	5 244	2 635	1 330	-49.5%	0	0	0	0.0%	5 244	2 635	1 330
10-SISÄTAUDIT	230	180	81	-54.9%	0	1 293	2 410	86.4%	230	1 473	2 491
11-ANESTESIOLOGIA JA TE	280	1 460	0	-100.0%	40 705	40 300	80 600	100.0%	40 985	41 760	80 600
15E-AKUUTTILÄÄKETIEDE/ER	8 302	11 289	7 615	-32.5%	0	0	0	0.0%	8 302	11 289	7 615
15Y-AKUUTTILÄÄKETIEDE/YL	1 968	2 268	2 739	20.8%	0	0	0	0.0%	1 968	2 268	2 739
20G-GASTROENTEROLOGINEN	4 960	4 351	2 879	-33.8%	0	9 998	2 275	-77.2%	4 960	14 349	5 154
20J-KÄSIKIRURGIA	2 330	431	0	-100.0%	0	0	0	0.0%	2 330	431	0
20-KIRURGIA	420	710	225	-68.3%	0	0	0	0.0%	420	710	225
20L-LASTENKIRURGIA	782	734	1 160	58.0%	0	- 18	0	-100.0%	782	716	1 160
20O-ORTOPEDIA	1 383	1 012	2 614	158.3%	77	4 977	4 147	-16.7%	1 460	5 989	6 761
20P-PLASTIIKKAKIRURGIA	759	0	0		0	0	0		759	0	0

20R-SYDÄN- JA RINTAELINK	0	0	0		0	0	0		0	0	0
20U-UROLOGIA	7 743	4 719	3 449	-26.9%	16 308	0	0	0.0%	24 052	4 719	3 449
20V-VERISUONIKIRURGIA	0	0	1 162		0	0	0		0	0	1 162
25-NEUROKIRURGIA	628	0	190		0	0	0		628	0	190
30-NAISTENTAUDIT JA SYN	1 020	1 152	2 476	115.0%	0	0	0	0.0%	1 020	1 152	2 476
30Q-NAISTENTAUDIT JA SYN	1 595	995	1 250	25.6%	2 100	2 440	0	-100.0%	3 695	3 435	1 250
30S-NAISTENTAUTIEN SÄDEH	0	0	2 001		0	0	0		0	0	2 001
40D-NEONATOLOGIA	0	0	1 200		0	0	0		0	0	1 200
40H-LASTEN HEMATOLOGIA	243	308	163	-47.1%	0	0	0	0.0%	243	308	163
40-LASTENTAUDIT	2 684	4 008	1 754	-56.2%	0	0	0	0.0%	2 684	4 008	1 754
50-SILMÄTAUDIT	4 292	1 161	2 789	140.2%	0	0	0	0.0%	4 292	1 161	2 789
55B-AUDIOLOGIA	180	180	60	-66.7%	0	0	0	0.0%	180	180	60
55-KORVA-, NENÄ- JA KUR	320	1 508	3 603	139.0%	0	- 9	0	-100.0%	320	1 499	3 603
57-FONIATRIA	60	0	0		0	0	0		60	0	0
58-HAMMAS-, SUU- JA LEU	1 602	953	0	-100.0%	0	0	0	0.0%	1 602	953	0
60-IHO- JA SUKUPUOLITAU	1 122	245	732	198.5%	0	0	0	0.0%	1 122	245	732
65-SYÖPÄTAUDIT JA SÄDEH	2 475	8 952	5 371	-40.0%	0	0	0	0.0%	2 475	8 952	5 371
70-PSYKIATRIA	1 720	3 320	2 669	-19.6%	3 840	1 750	10 834	519.1%	5 560	5 070	13 503
74-NUORISOPSYKIATRIA	1 540	1 300	310	-76.2%	1 961	0	0	0.0%	3 501	1 300	310
75-LASTENPSYKIATRIA	550	2 049	930	-54.6%	0	0	0	0.0%	550	2 049	930
75X-NUORISOPSYKIATRIA (L	0	0	0		0	0	0		0	0	0
77-NEUROLOGIA	9 944	3 294	5 863	78.0%	0	929	0	-100.0%	9 944	4 223	5 863
78-LASTENNEUROLOGIA	770	860	0	-100.0%	0	0	0	0.0%	770	860	0
80-KEUHKOSAIRAUDET	1 032	1 354	2 753	103.3%	0	781	0	-100.0%	1 032	2 135	2 753
94-PERINNÖLLISYYSLÄÄKET	0	437	359	-17.9%	0	0	0	0.0%	0	437	359
96-FYSIATRIA	0	327	0	-100.0%	0	0	0	0.0%	0	327	0
98-YLEISLÄÄKETIEDE	0	0	0		0	0	0		0	0	0
EH-ENSIHOITO	0	0	0	0.0%	0	0	0	0.0%	3 783	4 554	4 666
KH-KALLIIN HOIDON HYV.	0	0	0	0.0%	0	0	0	0.0%	- 40 985	- 41 760	- 80 600
Yhteensä:	82 338	70 885	64 036	-9.7%	65 128	67 674	100 324	48.2%	110 265	101 353	88 425

561 - Oripää, määrät: Varsinais-Suomen sairaanhoitopiiri

ERIKOISALA	AVOHOITOKÄYNNIT				VUODEOSASTOHOITOPÄIVÄT				HOITOJAKSOT		
	2020	2021	2022	Muutos-%	2020	2021	2022	Muutos-%	2020	2021	2022
0-EI ERIKOISALAA	1	1	2	100.0%	0	0	0		0	0	0

10E-SISÄTAUTIEN ENDOKRIN	5	6	3	-50.0%	0	5	0	-100.0%	0	1	0
10G-SISÄTAUTIEN GASTROEN	11	17	11	-35.3%	0	0	0		0	0	0
10H-HEMATOLOGIA	7	0	1		0	0	0		0	0	0
10I-INFECTIOSAIRAUDET	1	2	3	50.0%	0	0	0		0	0	0
10K-KARDIOLOGIA	6	10	3	-70.0%	0	0	0		0	0	0
10M-NEFROLOGIA	18	3	10	233.3%	0	0	0		0	0	0
10R-REUMATOLOGIA	18	7	11	57.1%	0	0	0		0	0	0
10-SISÄTAUDIT	2	1	1	0.0%	0	2	6	200.0%	0	1	2
11-ANESTESIOLOGIA JA TE	1	2	0	-100.0%	30	31	31	0.0%	1	1	1
15E-AKUUTTILÄÄKETIEDE/ER	14	20	16	-20.0%	0	0	0		0	0	0
15Y-AKUUTTILÄÄKETIEDE/YL	13	20	13	-35.0%	0	0	0		0	0	0
20G-GASTROENTEROLOGINEN	4	5	2	-60.0%	0	3	2	-33.3%	0	2	2
20J-KÄSIKIRURGIA	3	4	0	-100.0%	0	0	0		0	0	0
20-KIRURGIA	1	7	3	-57.1%	0	0	0		0	0	0
20L-LASTENKIRURGIA	3	2	3	50.0%	0	0	0		0	0	0
20O-ORTOPEDIA	10	5	16	220.0%	0	2	1	-50.0%	0	1	1
20P-PLASTIIKKAKIRURGIA	3	0	0		0	0	0		0	0	0
20R-SYDÄN- JA RINTAELINK	0	0	0		0	0	0		0	0	0
20U-UROLOGIA	16	6	13	116.7%	11	0	0		5	0	0
20V-VERISUONIKIRURGIA	0	0	1		0	0	0		0	0	0
25-NEUROKIRURGIA	3	0	2		0	0	0		0	0	0
30-NAISTENTAUDIT JA SYN	4	4	8	100.0%	0	0	0		0	0	0
30Q-NAISTENTAUDIT JA SYN	6	6	8	33.3%	2	2	0	-100.0%	1	1	0
30S-NAISTENTAUTIEN SÄDEH	0	0	2		0	0	0		0	0	0
40D-NEONATOLOGIA	0	0	2		0	0	0		0	0	0
40H-LASTEN HEMATOLOGIA	2	4	1	-75.0%	0	0	0		0	0	0
40-LASTENTAUDIT	8	12	7	-41.7%	0	0	0		0	0	0
50-SILMÄTAUDIT	21	12	21	75.0%	0	0	0		0	0	0
55B-AUDIOLOGIA	3	3	1	-66.7%	0	0	0		0	0	0
55-KORVA-, NENÄ- JA KUR	4	9	9	0.0%	0	0	0		0	0	0
57-FONIATRIA	1	0	0		0	0	0		0	0	0
58-HAMMAS-, SUU- JA LEU	8	5	0	-100.0%	0	0	0		0	0	0
60-IHO- JA SUKUPUOLITAU	6	1	5	400.0%	0	0	0		0	0	0
65-SYÖPÄTAUDIT JA SÄDEH	7	16	12	-25.0%	0	0	0		0	0	0
70-PSYKIATRIA	12	23	15	-34.8%	8	3	24	700.0%	0	0	2
74-NUORISOPSYKIATRIA	13	8	2	-75.0%	4	0	0		1	0	0

75-LASTENPSYKIATRIA	2	9	4	-55.6%	0	0	0		0	0	0
75X-NUORISOPSYKIATRIA (L	0	0	0		0	0	0		0	0	0
77-NEUROLOGIA	20	12	19	58.3%	0	0	0		0	0	0
78-LASTENNEUROLOGIA	2	4	0	-100.0%	0	0	0		0	0	0
80-KEUHKOSAIRAUDET	4	10	9	-10.0%	0	1	0	-100.0%	0	1	0
94-PERINNÖLLISYYSLÄÄKET	0	1	1	0.0%	0	0	0		0	0	0
96-FYSIATRIA	0	1	0	-100.0%	0	0	0		0	0	0
98-YLEISLÄÄKETIEDE	0	0	0		0	0	0		0	0	0
EH-ENSIHOITO	0	0	0	0.0%	0	0	0	0.0%	0	0	0
KH-KALLIIN HOIDON HYV.	0	0	0		0	0	0		0	0	0
Yhteensä:	263	258	240	-7.0%	55	49	64	30.6%	8	8	8

577 - Paimio, kustannukset: Varsinais-Suomen sairaanhoitopiiri

ERIKOISALA	AVOHOIDON KUSTANNUKSET				VUODEOSASTOHOIDON KUSTANNUKSET				KUSTANNUKSET YHTEENSÄ		
	2020	2021	2022	Muutos-%	2020	2021	2022	Muutos-%	2020	2021	2022
0-EI ERIKOISALAA	2 854	2 689	1 651	-38.6%	0	0	920	0.0%	2 854	2 689	2 571
10E-SISÄTAUTIEN ENDOKRIN	3 684	4 260	10 516	146.8%	0	0	0	0.0%	3 684	4 260	10 516
10G-SISÄTAUTIEN GASTROEN	29 198	38 563	24 539	-36.4%	0	7 373	0	-100.0%	29 198	45 936	24 539
10H-HEMATOLOGIA	26 703	21 756	11 160	-48.7%	11 894	0	0	0.0%	38 597	21 756	11 160
10I-INFECTIOSAIRAUDET	7 057	9 797	892	-90.9%	1 770	4 955	22	-99.6%	8 827	14 752	914
10K-KARDIOLOGIA	35 681	21 500	33 813	57.3%	10 002	15 205	28 572	87.9%	45 682	36 705	62 386
10M-NEFROLOGIA	14 788	13 105	9 442	-28.0%	5 129	0	1 434	0.0%	19 917	13 105	10 876
10R-REUMATOLOGIA	13 704	11 490	12 593	9.6%	- 24	670	0	-100.0%	13 680	12 160	12 593
10-SISÄTAUDIT	30 794	3 456	3 985	15.3%	37 543	40 098	0	-100.0%	68 338	43 555	3 985
11-ANESTESIOLOGIA JA TE	2 420	8 484	450	-94.7%	0	0	0	0.0%	2 420	8 484	450
15E-AKUUTTILÄÄKETIEDE/ER	76 917	74 649	57 629	-22.8%	0	0	0	0.0%	76 917	74 649	57 629
15Y-AKUUTTILÄÄKETIEDE/YL	4 128	7 978	7 480	-6.2%	0	0	0	0.0%	4 128	7 978	7 480
20G-GASTROENTEROLOGINEN	19 609	33 606	16 806	-50.0%	55 271	35 989	31 609	-12.2%	74 879	69 595	48 415
20J-KÄSIKIRURGIA	10 519	10 207	16 828	64.9%	- 3 131	0	0	0.0%	7 388	10 207	16 828
20-KIRURGIA	12 415	11 132	4 354	-60.9%	27 495	4 318	0	-100.0%	39 911	15 450	4 354
20L-LASTENKIRURGIA	9 793	14 350	10 828	-24.5%	0	890	3 780	324.7%	9 793	15 240	14 608
20O-ORTOPEDIA	20 606	23 759	27 259	14.7%	41 958	71 641	60 254	-15.9%	62 565	95 400	87 514
20P-PLASTIIKKAKIRURGIA	3 232	5 191	9 384	80.8%	4 915	4 017	9 957	147.9%	8 147	9 208	19 341
20R-SYDÄN- JA RINTAELINK	0	40	95	136.3%	0	18 236	0	-100.0%	0	18 276	95
20U-UROLOGIA	11 352	12 606	17 232	36.7%	17 530	13 830	3 752	-72.9%	28 882	26 436	20 983

20V-VERISUONIKIRURGIA	9 021	8 126	6 714	-17.4%	712	2 544	0	-100.0%	9 732	10 670	6 714
25-NEUROKIRURGIA	8 617	5 176	4 330	-16.4%	29 881	14 793	14 389	-2.7%	38 498	19 969	18 719
30-NAISTENTAUDIT JA SYN	22 971	25 657	23 327	-9.1%	6 991	11 742	927	-92.1%	29 962	37 399	24 253
30Q-NAISTENTAUDIT JA SYN	10 059	31 207	15 415	-50.6%	15 807	37 281	22 666	-39.2%	25 866	68 488	38 081
30S-NAISTENTAUTIEN SÄDEH	2 084	2 947	6 269	112.7%	0	5 144	16 905	228.7%	2 084	8 091	23 174
40A-LASTEN ALLERGOLOGIA	0	0	0		0	0	0		0	0	0
40D-NEONATOLOGIA	0	550	1 260	129.1%	0	- 27	3 684	#####	0	523	4 944
40H-LASTEN HEMATOLOGIA	6 862	1 777	169	-90.5%	0	2 153	0	-100.0%	6 862	3 930	169
40-LASTENTAUDIT	33 326	36 333	35 738	-1.6%	5 587	2 888	7 100	145.8%	38 913	39 221	42 838
50-SILMÄTAUDIT	37 600	22 422	30 244	34.9%	4 136	2 591	0	-100.0%	41 735	25 013	30 244
55B-AUDIOLOGIA	3 283	5 619	3 587	-36.2%	0	0	0	0.0%	3 283	5 619	3 587
55-KORVA-, NENÄ- JA KUR	11 883	12 934	15 045	16.3%	12 474	5 104	4 587	-10.1%	24 357	18 038	19 633
57-FONIATRIA	480	1 627	1 877	15.4%	0	0	0	0.0%	480	1 627	1 877
58-HAMMAS-, SUU- JA LEU	9 947	20 785	10 442	-49.8%	0	0	0	0.0%	9 947	20 785	10 442
60-IHO- JA SUKUPUOLITAU	11 936	5 637	6 912	22.6%	3 108	0	0	0.0%	15 045	5 637	6 912
65-SYÖPÄTAUDIT JA SÄDEH	46 732	35 898	24 688	-31.2%	10 744	2 370	3 747	58.1%	57 476	38 268	28 434
70-PSYKIATRIA	30 563	25 855	26 854	3.9%	28 335	31 482	5 351	-83.0%	58 898	57 336	32 204
74-NUORISOPSYKIATRIA	10 308	22 417	24 798	10.6%	2 441	0	4 363	0.0%	12 749	22 417	29 161
75-LASTENPSYKIATRIA	14 524	14 550	18 845	29.5%	0	0	0	0.0%	14 524	14 550	18 845
75X-NUORISOPSYKIATRIA (L	0	0	0		0	0	0		0	0	0
77-NEUROLOGIA	29 431	22 865	20 074	-12.2%	34 413	13 089	0	-100.0%	63 844	35 954	20 074
78-LASTENNEUROLOGIA	10 376	58 493	61 193	4.6%	0	0	0	0.0%	10 376	58 493	61 193
80-KEUHKOSAIRAUDET	27 548	27 740	29 022	4.6%	25 840	8 498	4 632	-45.5%	53 388	36 238	33 654
94-PERINNÖLLISYYSLÄÄKET	2 909	5 879	350	-94.0%	0	0	0	0.0%	2 909	5 879	350
95-TYÖLÄÄKETIEDE JA TYÖ	100	0	0		0	0	0		100	0	0
96-FYSIATRIA	1 049	1 640	1 590	-3.1%	0	0	0	0.0%	1 049	1 640	1 590
98-YLEISLÄÄKETIEDE	2 390	1 385	1 295	-6.5%	0	0	0	0.0%	2 390	1 385	1 295
EH-ENSIHOITO	0	0	0	0.0%	0	0	0	0.0%	30 045	37 179	38 202
KH-KALLIIN HOIDON HYV.	0	0	0	0.0%	0	0	0	0.0%	- 29 142	- 52 537	- 54 301
Yhteensä:	679 451	726 140	646 973	-10.9%	390 821	356 872	228 650	-35.9%	1 071 175	1 067 654	859 524

577 - Paimio, määrät: Varsinais-Suomen sairaanhoitopiiri

ERIKOISALA	AVOHOITOKÄYNNIT				VUODEOSASTOHOITOPÄIVÄT				HOITOJAKSOT		
	2020	2021	2022	Muutos-%	2020	2021	2022	Muutos-%	2020	2021	2022
0-EI ERIKOISALAA	8	6	4	-33.3%	0	0	1		0	0	1

10E-SISÄTAUTIEN ENDOKRIN	24	34	39	14.7%	0	0	0		0	0	0
10G-SISÄTAUTIEN GASTROEN	72	132	80	-39.4%	0	10	0	-100.0%	0	2	0
10H-HEMATOLOGIA	38	77	32	-58.4%	5	0	0		2	0	0
10I-INFEKTIOSAIRAUDET	22	15	3	-80.0%	3	8	0	-100.0%	2	3	0
10K-KARDIOLOGIA	40	48	35	-27.1%	13	17	17	0.0%	7	9	8
10M-NEFROLOGIA	45	60	35	-41.7%	4	0	1		2	0	1
10R-REUMATOLOGIA	53	61	63	3.3%	0	1	0	-100.0%	0	1	0
10-SISÄTAUDIT	30	28	18	-35.7%	62	60	0	-100.0%	21	13	0
11-ANESTESIOLOGIA JA TE	13	22	3	-86.4%	0	0	0		0	0	0
15E-AKUUTTILÄÄKETIEDE/ER	139	142	100	-29.6%	0	0	0		0	0	0
15Y-AKUUTTILÄÄKETIEDE/YL	35	68	43	-36.8%	0	0	0		0	0	0
20G-GASTROENTEROLOGINEN	33	61	54	-11.5%	48	25	22	-12.0%	7	9	6
20J-KÄSIKIRURGIA	27	32	25	-21.9%	- 1	0	0		- 1	0	0
20-KIRURGIA	28	28	15	-46.4%	5	2	0	-100.0%	6	2	0
20L-LASTENKIRURGIA	31	39	28	-28.2%	0	1	1	0.0%	0	1	1
20O-ORTOPEDIA	84	95	82	-13.7%	21	25	27	8.0%	7	10	10
20P-PLASTIIKKAKIRURGIA	17	18	15	-16.7%	3	1	7	600.0%	1	1	3
20R-SYDÄN- JA RINTAELINK	0	1	1	0.0%	0	9	0	-100.0%	0	2	0
20U-UROLOGIA	36	49	43	-12.2%	21	10	4	-60.0%	8	5	2
20V-VERISUONIKIRURGIA	13	17	15	-11.8%	2	1	0	-100.0%	1	1	0
25-NEUROKIRURGIA	22	18	20	11.1%	14	5	14	180.0%	6	5	3
30-NAISTENTAUDIT JA SYN	40	55	49	-10.9%	8	4	1	-75.0%	2	4	1
30Q-NAISTENTAUDIT JA SYN	51	106	48	-54.7%	18	40	25	-37.5%	6	13	7
30S-NAISTENTAUTIEN SÄDEH	5	8	12	50.0%	0	4	13	225.0%	0	2	2
40A-LASTEN ALLERGOLOGIA	0	0	0		0	0	0		0	0	0
40D-NEONATOLOGIA	0	1	3	200.0%	0	0	3		0	0	1
40H-LASTEN HEMATOLOGIA	14	9	2	-77.8%	0	3	0	-100.0%	0	1	0
40-LASTENTAUDIT	127	128	139	8.6%	6	3	12	300.0%	5	3	6
50-SILMÄTAUDIT	143	126	119	-5.6%	3	1	0	-100.0%	2	1	0
55B-AUDIOLOGIA	45	35	30	-14.3%	0	0	0		0	0	0
55-KORVA-, NENÄ- JA KUR	63	50	62	24.0%	4	3	5	66.7%	3	2	2
57-FONIATRIA	2	5	10	100.0%	0	0	0		0	0	0
58-HAMMAS-, SUU- JA LEU	36	52	31	-40.4%	0	0	0		0	0	0
60-IHO- JA SUKUPUOLITAU	64	38	35	-7.9%	7	0	0		1	0	0
65-SYÖPÄTAUDIT JA SÄDEH	127	76	91	19.7%	18	4	5	25.0%	3	1	2
70-PSYKIATRIA	210	166	203	22.3%	52	61	11	-82.0%	3	5	3

74-NUORISOPSYKIATRIA	64	143	121	-15.4%	5	0	9		3	1	3
75-LASTENPSYKIATRIA	78	74	85	14.9%	0	0	0		0	0	0
75X-NUORISOPSYKIATRIA (L	0	0	0		0	0	0		0	0	0
77-NEUROLOGIA	113	84	96	14.3%	31	14	0	-100.0%	8	4	0
78-LASTENNEUROLOGIA	33	36	20	-44.4%	0	0	0		0	0	0
80-KEUHKOSAIRAUDET	79	71	83	16.9%	34	12	6	-50.0%	5	4	2
94-PERINNÖLLISYYSLÄÄKET	5	8	1	-87.5%	0	0	0		0	0	0
95-TYÖLÄÄKETIEDE JA TYÖ	1	0	0		0	0	0		0	0	0
96-FYSIATRIA	4	4	7	75.0%	0	0	0		0	0	0
98-YLEISLÄÄKETIEDE	5	4	3	-25.0%	0	0	0		0	0	0
EH-ENSIHOITO	0	0	0	0.0%	0	0	0	0.0%	0	0	0
KH-KALLIIN HOIDON HYV.	0	0	0		0	0	0		0	0	0
Yhteensä:	2 119	2 330	2 003	-14.0%	386	324	184	-43.2%	110	105	64

619 - Punkalaidun, kustannukset: Varsinais-Suomen sairaanhoitopiiri

ERIKOISALA	AVOHOIDON KUSTANNUKSET				VUODEOSASTOHOIDON KUSTANNUKSET				KUSTANNUKSET YHTEENSÄ		
	2020	2021	2022	Muutos-%	2020	2021	2022	Muutos-%	2020	2021	2022
0-EI ERIKOISALAA	0	485	975	101.1%	0	0	0	0.0%	0	485	975
10E-SISÄTAUTIEN ENDOKRIN	502	413	710	71.8%	0	0	0	0.0%	502	413	710
10G-SISÄTAUTIEN GASTROEN	1 078	3 098	392	-87.3%	0	0	0	0.0%	1 078	3 098	392
10H-HEMATOLOGIA	787	0	275		0	0	0		787	0	275
10I-INFECTIOSAIRAUDET	667	320	0	-100.0%	0	0	1 747	0.0%	667	320	1 747
10K-KARDIOLOGIA	120	436	699	60.4%	0	0	0	0.0%	120	436	699
10M-NEFROLOGIA	5 990	4 930	4 502	-8.7%	0	0	0	0.0%	5 990	4 930	4 502
10R-REUMATOLOGIA	799	1 453	551	-62.0%	0	0	0	0.0%	799	1 453	551
10-SISÄTAUDIT	725	485	114	-76.5%	- 145	0	0	0.0%	580	485	114
11-ANESTESIOLOGIA JA TE	880	75	0	-100.0%	0	0	0	0.0%	880	75	0
15E-AKUUTTILÄÄKETIEDE/ER	2 199	0	2 417		0	0	0		2 199	0	2 417
15Y-AKUUTTILÄÄKETIEDE/YL	125	260	1 212	366.0%	0	0	0	0.0%	125	260	1 212
20G-GASTROENTEROLOGINEN	919	0	80		0	0	0		919	0	80
20J-KÄSIKIRURGIA	200	120	0	-100.0%	0	0	0	0.0%	200	120	0
20-KIRURGIA	744	90	130	44.4%	0	0	0	0.0%	744	90	130
20L-LASTENKIRURGIA	0	222	0	-100.0%	0	0	0	0.0%	0	222	0
20O-ORTOPEDIA	922	428	756	76.6%	0	0	5 380	0.0%	922	428	6 136
20P-PLASTIIKKAKIRURGIA	0	0	- 171	0.0%	0	- 9	0	-100.0%	0	- 9	- 171

20U-UROLOGIA	1 604	3 168	686	-78.3%	960	- 9	0	-100.0%	2 564	3 159	686
20V-VERISUONIKIRURGIA	0	0	0		0	0	7 600		0	0	7 600
25-NEUROKIRURGIA	205	60	919	1,431.7%	0	0	0	0.0%	205	60	919
30-NAISTENTAUDIT JA SYN	7 034	4 165	1 087	-73.9%	0	4 689	0	-100.0%	7 034	8 854	1 087
30S-NAISTENTAUTIEN SÄDEH	0	0	0		0	0	0		0	0	0
40-LASTENTAUDIT	160	777	270	-65.2%	0	0	0	0.0%	160	777	270
50-SILMÄTAUDIT	3 909	3 631	2 461	-32.2%	3 298	0	0	0.0%	7 207	3 631	2 461
55B-AUDIOLOGIA	360	475	285	-40.0%	0	0	0	0.0%	360	475	285
55-KORVA-, NENÄ- JA KUR	660	1 415	760	-46.3%	0	- 9	0	-100.0%	660	1 406	760
58-HAMMAS-, SUU- JA LEU	758	0	0		0	0	0		758	0	0
60-IHO- JA SUKUPUOLITAU	314	146	205	40.7%	0	0	5 881	0.0%	314	146	6 086
65-SYÖPÄTAUDIT JA SÄDEH	3 146	5 237	1 059	-79.8%	0	0	0	0.0%	3 146	5 237	1 059
70-PSYKIATRIA	382	1 170	308	-73.7%	0	10 082	25 205	150.0%	382	11 252	25 513
74-NUORISOPSYKIATRIA	180	858	0	-100.0%	0	0	0	0.0%	180	858	0
77-NEUROLOGIA	3 011	3 610	1 134	-68.6%	0	9	0	-100.0%	3 011	3 619	1 134
78-LASTENNEUROLOGIA	240	636	0	-100.0%	0	0	0	0.0%	240	636	0
80-KEUHKOSAIRAUDET	375	1 559	204	-86.9%	0	- 18	0	-100.0%	375	1 541	204
94-PERINNÖLLISYYSLÄÄKET	400	0	0		0	0	0		400	0	0
98-YLEISLÄÄKETIEDE	0	0	150		0	0	0		0	0	150
EH-ENSIHOITO	0	0	0	0.0%	0	0	0	0.0%	8 033	9 691	9 741
KH-KALLIIN HOIDON HYV.	0	0	0		0	0	0		0	0	- 24 525
Yhteensä:	39 393	39 721	22 170	-44.2%	4 113	14 735	45 812	210.9%	51 539	64 147	53 198

619 - Punkalaidun, määrät: Varsinais-Suomen sairaanhoitopiiri

ERIKOISALA	AVOHOITOKÄYNNIT				VUODEOSASTOHOITOPÄIVÄT				HOITOJAKSOT		
	2020	2021	2022	Muutos-%	2020	2021	2022	Muutos-%	2020	2021	2022
0-EI ERIKOISALAA	0	7	3	-57.1%	0	0	0		0	0	0
10E-SISÄTAUTIEN ENDOKRIN	4	4	5	25.0%	0	0	0		0	0	0
10G-SISÄTAUTIEN GASTROEN	4	7	4	-42.9%	0	0	0		0	0	0
10H-HEMATOLOGIA	5	0	3		0	0	0		0	0	0
10I-INFEKTIOSAIRAUDET	1	3	0	-100.0%	0	0	2		0	0	1
10K-KARDIOLOGIA	2	3	4	33.3%	0	0	0		0	0	0
10M-NEFROLOGIA	22	21	14	-33.3%	0	0	0		0	0	0
10R-REUMATOLOGIA	6	12	5	-58.3%	0	0	0		0	0	0
10-SISÄTAUDIT	3	4	2	-50.0%	0	0	0		0	0	0

11-ANESTESIOLOGIA JA TE	3	1	0	-100.0%	0	0	0		0	0	0
15E-AKUUTTILÄÄKETIEDE/ER	4	0	5		0	0	0		0	0	0
15Y-AKUUTTILÄÄKETIEDE/YL	1	2	5	150.0%	0	0	0		0	0	0
20G-GASTROENTEROLOGINEN	2	0	1		0	0	0		0	0	0
20J-KÄSIKIRURGIA	2	1	0	-100.0%	0	0	0		0	0	0
20-KIRURGIA	3	1	1	0.0%	0	0	0		0	0	0
20L-LASTENKIRURGIA	0	1	0	-100.0%	0	0	0		0	0	0
20O-ORTOPEDIA	6	2	5	150.0%	0	0	3		0	0	1
20P-PLASTIIKKAKIRURGIA	0	0	0		0	0	0		0	0	0
20U-UROLOGIA	7	4	1	-75.0%	1	0	0		1	0	0
20V-VERISUONIKIRURGIA	0	0	0		0	0	5		0	0	1
25-NEUROKIRURGIA	1	1	2	100.0%	0	0	0		0	0	0
30-NAISTENTAUDIT JA SYN	7	4	4	0.0%	0	4	0	-100.0%	0	2	0
30S-NAISTENTAUTIEN SÄDEH	0	0	0		0	0	0		0	0	0
40-LASTENTAUDIT	1	3	2	-33.3%	0	0	0		0	0	0
50-SILMÄTAUDIT	14	17	9	-47.1%	1	0	0		1	0	0
55B-AUDIOLOGIA	6	7	5	-28.6%	0	0	0		0	0	0
55-KORVA-, NENÄ- JA KUR	7	11	5	-54.5%	0	0	0		0	0	0
58-HAMMAS-, SUU- JA LEU	1	0	0		0	0	0		0	0	0
60-IHO- JA SUKUPUOLITAU	3	2	3	50.0%	0	0	7		0	0	1
65-SYÖPÄTAUDIT JA SÄDEH	1	5	3	-40.0%	0	0	0		0	0	0
70-PSYKIATRIA	2	6	1	-83.3%	0	31	49	58.1%	0	1	3
74-NUORISOPSYKIATRIA	1	6	0	-100.0%	0	0	0		0	0	0
77-NEUROLOGIA	7	9	4	-55.6%	0	0	0		0	0	0
78-LASTENNEUROLOGIA	1	5	0	-100.0%	0	0	0		0	0	0
80-KEUHKOSAIRAUDET	2	6	1	-83.3%	0	0	0		0	0	0
94-PERINNÖLLISYYSLÄÄKET	1	0	0		0	0	0		0	0	0
98-YLEISLÄÄKETIEDE	0	0	1		0	0	0		0	0	0
EH-ENSIHOITO	0	0	0	0.0%	0	0	0	0.0%	0	0	0
KH-KALLIIN HOIDON HYV.	0	0	0		0	0	0		0	0	0
Yhteensä:	130	155	98	-36.8%	2	35	66	88.6%	2	3	7

631 - Pyhäranta, kustannukset: Varsinais-Suomen sairaanhoitopiiri

ERIKOISALA	AVOHOIDON KUSTANNUKSET				VUODEOSASTOHOIDON KUSTANNUKSET				KUSTANNUKSET YHTEENSÄ		
	2020	2021	2022	Muutos-%	2020	2021	2022	Muutos-%	2020	2021	2022

0-EI ERIKOISALAA	405	0	1 524		0	0	0		405	0	1 524
10E-SISÄTAUTIEN ENDOKRIN	2 323	964	860	-10.8%	0	0	0	0.0%	2 323	964	860
10G-SISÄTAUTIEN GASTROEN	12 031	3 937	1 696	-56.9%	0	2 279	0	-100.0%	12 031	6 216	1 696
10H-HEMATOLOGIA	3 881	2 404	5 218	117.1%	0	0	0	0.0%	3 881	2 404	5 218
10I-INFEKTIOSAIRAUDET	100	1 281	1 161	-9.3%	0	0	0	0.0%	100	1 281	1 161
10K-KARDIOLOGIA	2 312	9 589	850	-91.1%	1 431	10 660	13 206	23.9%	3 743	20 249	14 056
10M-NEFROLOGIA	2 126	4 394	5 268	19.9%	0	0	0	0.0%	2 126	4 394	5 268
10R-REUMATOLOGIA	231	1 374	1 400	1.9%	0	0	0	0.0%	231	1 374	1 400
10-SISÄTAUDIT	1 053	2 195	2 661	21.2%	4 409	3 112	3 358	7.9%	5 462	5 306	6 019
11-ANESTESIOLOGIA JA TE	380	0	170	0.0%	2 896	60 987	9 918	-83.7%	3 276	60 987	10 088
15E-AKUUTTILÄÄKETIEDE/ER	24 944	14 361	18 285	27.3%	0	0	0	0.0%	24 944	14 361	18 285
15Y-AKUUTTILÄÄKETIEDE/YL	4 799	4 473	3 638	-18.7%	0	0	0	0.0%	4 799	4 473	3 638
20G-GASTROENTEROLOGINEN	1 219	3 371	6 591	95.5%	11 029	6 242	15 177	143.2%	12 248	9 613	21 769
20J-KÄSIKIRURGIA	5 795	31	3 674	11,677.1%	0	0	0	0.0%	5 795	31	3 674
20-KIRURGIA	6 343	1 015	8 920	778.8%	15 135	0	0	0.0%	21 478	1 015	8 920
20L-LASTENKIRURGIA	1 188	1 208	873	-27.7%	0	1 930	35 968	1,763.6%	1 188	3 138	36 841
20O-ORTOPEDIA	11 968	7 105	2 117	-70.2%	12 245	21 387	0	-100.0%	24 214	28 492	2 117
20P-PLASTIIKKAKIRURGIA	459	45	6 798	15,006.7%	0	0	0	0.0%	459	45	6 798
20R-SYDÄN- JA RINTAELINK	0	0	0		0	0	0		0	0	0
20U-UROLOGIA	2 005	6 501	3 313	-49.0%	2 650	0	13 246	0.0%	4 655	6 501	16 559
20V-VERISUONIKIRURGIA	1 609	2 873	1 530	-46.7%	916	0	0	0.0%	2 525	2 873	1 530
25-NEUROKIRURGIA	3 288	230	463	101.3%	0	0	0	0.0%	3 288	230	463
30-NAISTENTAUDIT JA SYN	6 615	1 155	1 321	14.4%	0	1 028	0	-100.0%	6 615	2 183	1 321
30Q-NAISTENTAUDIT JA SYN	1 914	0	160		0	0	0		1 914	0	160
30S-NAISTENTAUTIEN SÄDEH	2 743	724	1 341	85.2%	0	0	0	0.0%	2 743	724	1 341
40D-NEONATOLOGIA	0	0	0		0	0	0		0	0	0
40H-LASTEN HEMATOLOGIA	495	1 174	394	-66.5%	0	0	0	0.0%	495	1 174	394
40-LASTENTAUDIT	4 507	3 516	3 366	-4.3%	0	- 9	0	-100.0%	4 507	3 507	3 366
50-SILMÄTAUDIT	9 636	6 123	7 956	29.9%	16	2 329	0	-100.0%	9 652	8 452	7 956
55B-AUDIOLOGIA	660	570	915	60.5%	0	0	0	0.0%	660	570	915
55-KORVA-, NENÄ- JA KUR	3 872	1 400	2 631	88.0%	0	1 521	8 519	460.3%	3 872	2 920	11 150
57-FONIATRIA	540	32	0	-100.0%	0	0	0	0.0%	540	32	0
58-HAMMAS-, SUU- JA LEU	741	1 333	1 031	-22.7%	0	0	0	0.0%	741	1 333	1 031
60-IHO- JA SUKUPUOLITAU	1 620	1 389	873	-37.1%	0	0	0	0.0%	1 620	1 389	873
65-SYÖPÄTAUDIT JA SÄDEH	9 654	17 526	6 255	-64.3%	0	2 828	4 904	73.4%	9 654	20 354	11 158
70-PSYKIATRIA	13 840	8 783	7 993	-9.0%	18 061	17 800	0	-100.0%	31 901	26 582	7 993

74-NUORISOPSYKIATRIA	1 320	4 270	1 920	-55.0%	0	0	0	0.0%	1 320	4 270	1 920
75-LASTENPSYKIATRIA	1 078	0	480		0	0	0		1 078	0	480
77-NEUROLOGIA	5 460	9 825	3 889	-60.4%	3 586	10 261	3 710	-63.8%	9 046	20 085	7 599
78-LASTENNEUROLOGIA	3 333	745	390	-47.7%	0	0	0	0.0%	3 333	745	390
80-KEUHKOSAIRAUDET	3 023	2 632	8 861	236.6%	0	1 134	0	-100.0%	3 023	3 766	8 861
94-PERINNÖLLISYYSLÄÄKET	400	850	0	-100.0%	0	0	0	0.0%	400	850	0
96-FYSIATRIA	66	0	0		0	0	0		66	0	0
EH-ENSIHOITO	0	0	0	0.0%	0	0	0	0.0%	5 625	6 867	6 974
KH-KALLIIN HOIDON HYV.	0	0	0	0.0%	0	0	0	0.0%	- 2 896	- 60 987	- 9 918
Yhteensä:	159 976	129 396	126 786	-2.0%	72 375	143 487	108 006	-24.7%	235 080	218 763	231 849

631 - Pyhäranta, määrät: Varsinais-Suomen sairaanhoitopiiri

ERIKOISALA	AVOHOITOKÄYNNIT				VUODEOSASTOHOITOPÄIVÄT				HOITOJAKSOT		
	2020	2021	2022	Muutos-%	2020	2021	2022	Muutos-%	2020	2021	2022
0-EI ERIKOISALAA	1	0	3		0	0	0		0	0	0
10E-SISÄTAUTIEN ENDOKRIN	14	11	9	-18.2%	0	0	0		0	0	0
10G-SISÄTAUTIEN GASTROEN	17	19	9	-52.6%	0	3	0	-100.0%	0	1	0
10H-HEMATOLOGIA	6	7	13	85.7%	0	0	0		0	0	0
10I-INFECTIOSAIRAUDET	1	8	4	-50.0%	0	0	0		0	0	0
10K-KARDIOLOGIA	12	17	6	-64.7%	3	11	4	-63.6%	1	2	2
10M-NEFROLOGIA	5	17	17	0.0%	0	0	0		0	0	0
10R-REUMATOLOGIA	2	7	5	-28.6%	0	0	0		0	0	0
10-SISÄTAUDIT	7	11	14	27.3%	6	6	6	0.0%	4	2	2
11-ANESTESIOLOGIA JA TE	2	0	2		30	31	31	0.0%	1	1	1
15E-AKUUTTILÄÄKETIEDE/ER	46	23	31	34.8%	0	0	0		0	0	0
15Y-AKUUTTILÄÄKETIEDE/YL	37	35	23	-34.3%	0	0	0		0	0	0
20G-GASTROENTEROLOGINEN	3	10	13	30.0%	9	4	10	150.0%	3	1	2
20J-KÄSIKIRURGIA	8	0	11		0	0	0		0	0	0
20-KIRURGIA	12	3	14	366.7%	3	0	0		3	0	0
20L-LASTENKIRURGIA	4	5	5	0.0%	0	2	5	150.0%	0	2	1
20O-ORTOPEDIA	29	11	12	9.1%	9	23	0	-100.0%	3	3	0
20P-PLASTIIKKAKIRURGIA	2	1	2	100.0%	0	0	0		0	0	0
20R-SYDÄN- JA RINTAELINK	0	0	0		0	0	0		0	0	0
20U-UROLOGIA	8	12	9	-25.0%	2	0	6		1	0	4
20V-VERISUONIKIRURGIA	4	4	4	0.0%	1	0	0		1	0	0

25-NEUROKIRURGIA	16	1	1	0.0%	0	0	0		0	0	0
30-NAISTENTAUDIT JA SYN	10	6	5	-16.7%	0	1	0	-100.0%	0	1	0
30Q-NAISTENTAUDIT JA SYN	9	0	1		0	0	0		0	0	0
30S-NAISTENTAUTIEN SÄDEH	7	2	4	100.0%	0	0	0		0	0	0
40D-NEONATOLOGIA	0	0	0		0	0	0		0	0	0
40H-LASTEN HEMATOLOGIA	3	8	2	-75.0%	0	0	0		0	0	0
40-LASTENTAUDIT	15	12	19	58.3%	0	0	0		0	0	0
50-SILMÄTAUDIT	34	17	32	88.2%	0	1	0	-100.0%	0	1	0
55B-AUDIOLOGIA	6	11	17	54.5%	0	0	0		0	0	0
55-KORVA-, NENÄ- JA KUR	8	14	18	28.6%	0	1	4	300.0%	0	1	3
57-FONIATRIA	3	0	0		0	0	0		0	0	0
58-HAMMAS-, SUU- JA LEU	5	7	6	-14.3%	0	0	0		0	0	0
60-IHO- JA SUKUPUOLITAU	6	8	3	-62.5%	0	0	0		0	0	0
65-SYÖPÄTAUDIT JA SÄDEH	29	28	13	-53.6%	0	3	2	-33.3%	0	3	1
70-PSYKIATRIA	57	51	40	-21.6%	37	37	0	-100.0%	1	1	0
74-NUORISOPSYKIATRIA	6	25	14	-44.0%	0	0	0		0	0	0
75-LASTENPSYKIATRIA	6	0	1		0	0	0		0	0	0
77-NEUROLOGIA	23	40	16	-60.0%	5	11	7	-36.4%	1	2	1
78-LASTENNEUROLOGIA	10	3	4	33.3%	0	0	0		0	0	0
80-KEUHKOSAIRAUDET	8	13	21	61.5%	0	1	0	-100.0%	0	1	0
94-PERINNÖLLISYYSLÄÄKET	1	1	0	-100.0%	0	0	0		0	0	0
96-FYSIATRIA	1	0	0		0	0	0		0	0	0
EH-ENSIHOITO	0	0	0	0.0%	0	0	0	0.0%	0	0	0
KH-KALLIIN HOIDON HYV.	0	0	0		0	0	0		0	0	0
Yhteensä:	483	448	423	-5.6%	105	135	75	-44.4%	19	22	17

636 - Pöytyä, kustannukset: Varsinais-Suomen sairaanhoitopiiri

ERIKOISALA	AVOHOIDON KUSTANNUKSET				VUODEOSASTOHOIDON KUSTANNUKSET				KUSTANNUKSET YHTEENSÄ		
	2020	2021	2022	Muutos-%	2020	2021	2022	Muutos-%	2020	2021	2022
0-EI ERIKOISALAA	740	1 095	1 026	-6.3%	0	0	0	0.0%	740	1 095	1 026
10E-SISÄTAUTIEN ENDOKRIN	9 532	9 203	6 914	-24.9%	427	0	0	0.0%	9 959	9 203	6 914
10G-SISÄTAUTIEN GASTROEN	24 384	13 804	21 019	52.3%	0	10 029	0	-100.0%	24 384	23 834	21 019
10H-HEMATOLOGIA	4 700	12 083	14 502	20.0%	1 602	5 425	0	-100.0%	6 303	17 508	14 502
10I-INFEKTIOSAIRAUDET	6 741	5 693	7 621	33.9%	19 976	0	7 710	0.0%	26 717	5 693	15 331
10K-KARDIOLOGIA	25 419	29 613	19 391	-34.5%	3 771	16 550	18 334	10.8%	29 190	46 163	37 725

10M-NEFROLOGIA	39 372	27 108	37 883	39.7%	416	2 751	- 36	-101.3%	39 789	29 859	37 847
10R-REUMATOLOGIA	12 018	4 720	6 991	48.1%	2 296	0	0	0.0%	14 314	4 720	6 991
10-SISÄTAUDIT	1 449	4 119	1 985	-51.8%	11 808	34 440	24 815	-27.9%	13 257	38 558	26 800
11-ANESTESIOLOGIA JA TE	500	2 890	1 233	-57.3%	0	0	0	0.0%	500	2 890	1 233
15E-AKUUTTILÄÄKETIEDE/ER	42 357	57 954	54 819	-5.4%	0	0	0	0.0%	42 357	57 954	54 819
15Y-AKUUTTILÄÄKETIEDE/YL	5 676	9 333	8 572	-8.1%	0	0	0	0.0%	5 676	9 333	8 572
20G-GASTROENTEROLOGINEN	23 593	22 125	12 912	-41.6%	24 055	47 115	24 120	-48.8%	47 649	69 240	37 032
20J-KÄSIKIRURGIA	13 098	1 550	2 917	88.2%	1 030	0	0	0.0%	14 128	1 550	2 917
20-KIRURGIA	4 748	12 174	4 174	-65.7%	12 153	16 013	14 530	-9.3%	16 900	28 187	18 705
20L-LASTENKIRURGIA	10 570	5 893	3 259	-44.7%	9 592	11 732	1 750	-85.1%	20 162	17 624	5 009
20O-ORTOPEDIA	12 732	17 602	16 446	-6.6%	26 499	126 152	24 721	-80.4%	39 231	143 753	41 167
20P-PLASTIIKKAKIRURGIA	1 929	4 516	1 208	-73.3%	2 567	0	0	0.0%	4 496	4 516	1 208
20R-SYDÄN- JA RINTAELINK	0	0	0	0.0%	0	14 667	0	-100.0%	0	14 667	0
20U-UROLOGIA	9 404	9 722	5 514	-43.3%	27 161	4 333	5 403	24.7%	36 565	14 055	10 917
20V-VERISUONIKIRURGIA	12 370	6 309	11 063	75.4%	9 452	3 304	11 821	257.8%	21 822	9 613	22 884
25-NEUROKIRURGIA	3 861	875	3 154	260.4%	13 874	25 215	18 944	-24.9%	17 735	26 090	22 098
30-NAISTENTAUDIT JA SYN	20 569	6 932	7 243	4.5%	0	840	800	-4.7%	20 569	7 772	8 043
30Q-NAISTENTAUDIT JA SYN	8 232	14 054	10 011	-28.8%	7 933	30 042	26 686	-11.2%	16 165	44 096	36 698
30S-NAISTENTAUTIEN SÄDEH	854	2 848	1 490	-47.7%	0	0	0	0.0%	854	2 848	1 490
40D-NEONATOLOGIA	730	220	2 970	1,250.0%	0	0	7 333	0.0%	730	220	10 303
40H-LASTEN HEMATOLOGIA	540	133	608	356.2%	0	0	0	0.0%	540	133	608
40-LASTENTAUDIT	14 491	21 488	23 521	9.5%	1 053	6 359	1 078	-83.0%	15 544	27 846	24 599
50-SILMÄTAUDIT	26 632	28 202	23 599	-16.3%	1 800	1 054	0	-100.0%	28 432	29 256	23 599
55B-AUDIOLOGIA	2 396	1 675	2 288	36.6%	0	0	0	0.0%	2 396	1 675	2 288
55-KORVA-, NENÄ- JA KUR	9 453	3 882	10 148	161.4%	3 357	8 039	7 680	-4.5%	12 810	11 921	17 827
57-FONIATRIA	1 346	1 896	363	-80.9%	0	0	0	0.0%	1 346	1 896	363
58-HAMMAS-, SUU- JA LEU	8 323	10 904	4 567	-58.1%	0	0	0	0.0%	8 323	10 904	4 567
60-IHO- JA SUKUPUOLITAU	4 980	4 474	2 207	-50.7%	0	1 442	0	-100.0%	4 980	5 916	2 207
65-SYÖPÄTAUDIT JA SÄDEH	39 358	30 867	23 841	-22.8%	10 855	12 643	717	-94.3%	50 213	43 511	24 558
70-PSYKIATRIA	31 341	33 135	26 422	-20.3%	24 781	13 115	30 570	133.1%	56 121	46 251	56 992
74-NUORISOPSYKIATRIA	12 299	9 278	9 280	0.0%	0	1 722	1 935	12.4%	12 299	11 000	11 215
75-LASTENPSYKIATRIA	13 095	9 941	17 365	74.7%	0	0	26 110	0.0%	13 095	9 941	43 475
75X-NUORISOPSYKIATRIA (L	0	0	0		0	0	0		0	0	0
77-NEUROLOGIA	32 936	14 863	18 537	24.7%	3 882	3 769	25 958	588.6%	36 818	18 632	44 495
78-LASTENNEUROLOGIA	11 361	5 825	5 642	-3.1%	0	0	0	0.0%	11 361	5 825	5 642
80-KEUHKOSAIRAUDET	17 724	13 063	16 145	23.6%	7 368	85 289	23 495	-72.5%	25 092	98 352	39 640

94-PERINNÖLLISYYSLÄÄKET	2 448	709	0	-100.0%	0	0	0	0.0%	2 448	709	0
95-TYÖLÄÄKETIEDE JA TYÖ	0	0	0		0	0	0		0	0	0
96-FYSIATRIA	150	1 707	849	-50.3%	0	0	0	0.0%	150	1 707	849
98-YLEISLÄÄKETIEDE	0	0	0		0	0	0		0	0	0
EH-ENSIHOITO	0	0	0	0.0%	0	0	0	0.0%	23 114	28 359	28 782
KH-KALLIIN HOIDON HYV.	0	0	0	0.0%	0	0	0	0.0%	- 3 616	- 14 090	- 15 600
Yhteensä:	524 454	474 476	449 698	-5.2%	227 709	482 039	304 473	-36.8%	771 661	970 784	767 352

636 - Pöytyä, määrät: Varsinais-Suomen sairaanhoitopiiri

ERIKOISALA	AVOHOITOKÄYNNIT				VUODEOSASTOHOITOPÄIVÄT				HOITOJAKSOT		
	2020	2021	2022	Muutos-%	2020	2021	2022	Muutos-%	2020	2021	2022
0-EI ERIKOISALAA	5	3	4	33.3%	0	0	0		0	0	0
10E-SISÄTAUTIEN ENDOKRIN	35	29	25	-13.8%	1	0	0		1	0	0
10G-SISÄTAUTIEN GASTROEN	67	39	64	64.1%	0	16	0	-100.0%	0	2	0
10H-HEMATOLOGIA	8	19	41	115.8%	1	2	0	-100.0%	1	2	0
10I-INFEKTIOSAIRAUDET	14	23	14	-39.1%	20	0	5		2	0	1
10K-KARDIOLOGIA	19	38	60	57.9%	6	12	25	108.3%	3	4	4
10M-NEFROLOGIA	122	108	143	32.4%	1	4	0	-100.0%	1	1	0
10R-REUMATOLOGIA	58	36	46	27.8%	1	0	0		1	0	0
10-SISÄTAUDIT	6	19	14	-26.3%	10	38	22	-42.1%	4	9	4
11-ANESTESIOLOGIA JA TE	1	8	10	25.0%	0	0	0		0	0	0
15E-AKUUTTILÄÄKETIEDE/ER	78	94	82	-12.8%	0	0	0		0	0	0
15Y-AKUUTTILÄÄKETIEDE/YL	46	72	54	-25.0%	0	0	0		0	0	0
20G-GASTROENTEROLOGINEN	36	46	30	-34.8%	17	37	23	-37.8%	3	10	7
20J-KÄSIKIRURGIA	25	9	9	0.0%	1	0	0		1	0	0
20-KIRURGIA	17	16	8	-50.0%	3	7	6	-14.3%	3	6	5
20L-LASTENKIRURGIA	28	20	12	-40.0%	4	4	1	-75.0%	4	4	1
20O-ORTOPEDIA	63	71	50	-29.6%	10	57	11	-80.7%	4	19	6
20P-PLASTIIKKAKIRURGIA	8	7	7	0.0%	4	0	0		1	0	0
20R-SYDÄN- JA RINTAELINK	0	0	0		0	2	0	-100.0%	0	1	0
20U-UROLOGIA	32	26	25	-3.8%	17	3	9	200.0%	5	3	2
20V-VERISUONIKIRURGIA	14	4	19	375.0%	4	1	2	100.0%	2	1	2
25-NEUROKIRURGIA	10	8	10	25.0%	7	2	2	0.0%	3	2	2
30-NAISTENTAUDIT JA SYN	33	25	26	4.0%	0	1	1	0.0%	0	1	1
30Q-NAISTENTAUDIT JA SYN	39	59	36	-39.0%	10	27	25	-7.4%	4	9	7

30S-NAISTENTAUTIEN SÄDEH	2	3	4	33.3%	0	0	0		0	0	0
40D-NEONATOLOGIA	1	1	10	900.0%	0	0	3		0	0	2
40H-LASTEN HEMATOLOGIA	4	1	5	400.0%	0	0	0		0	0	0
40-LASTENTAUDIT	68	93	94	1.1%	1	5	1	-80.0%	1	4	1
50-SILMÄTAUDIT	74	102	103	1.0%	3	2	0	-100.0%	2	2	0
55B-AUDIOLOGIA	31	17	23	35.3%	0	0	0		0	0	0
55-KORVA-, NENÄ- JA KUR	48	25	30	20.0%	1	2	3	50.0%	1	2	3
57-FONIATRIA	4	2	2	0.0%	0	0	0		0	0	0
58-HAMMAS-, SUU- JA LEU	26	26	26	0.0%	0	0	0		0	0	0
60-IHO- JA SUKUPUOLITAU	24	34	19	-44.1%	0	2	0	-100.0%	0	1	0
65-SYÖPÄTAUDIT JA SÄDEH	96	39	43	10.3%	21	16	1	-93.8%	5	2	1
70-PSYKIATRIA	172	230	171	-25.7%	61	34	53	55.9%	2	2	3
74-NUORISOPSYKIATRIA	78	68	221	225.0%	0	3	4	33.3%	0	0	0
75-LASTENPSYKIATRIA	65	58	73	25.9%	0	0	27		0	0	0
75X-NUORISOPSYKIATRIA (L	0	0	0		0	0	0		0	0	0
77-NEUROLOGIA	83	65	83	27.7%	5	3	30	900.0%	1	1	4
78-LASTENNEUROLOGIA	45	13	18	38.5%	0	0	0		0	0	0
80-KEUHKOSAIRAUDET	66	50	47	-6.0%	13	57	22	-61.4%	4	11	5
94-PERINNÖLLISYYSLÄÄKET	6	2	0	-100.0%	0	0	0		0	0	0
95-TYÖLÄÄKETIEDE JA TYÖ	0	0	0		0	0	0		0	0	0
96-FYSIATRIA	1	3	3	0.0%	0	0	0		0	0	0
98-YLEISLÄÄKETIEDE	0	0	0		0	0	0		0	0	0
EH-ENSIHOITO	0	0	0	0.0%	0	0	0	0.0%	0	0	0
KH-KALLIIN HOIDON HYV.	0	0	0		0	0	0		0	0	0
Yhteensä:	1 658	1 611	1 764	9.5%	222	337	276	-18.1%	59	99	61

680 - Raisio, kustannukset: Varsinais-Suomen sairaanhoitopiiri

ERIKOISALA	AVOHOIDON KUSTANNUKSET				VUODEOSASTOHOIDON KUSTANNUKSET				KUSTANNUKSET YHTEENSÄ		
	2020	2021	2022	Muutos-%	2020	2021	2022	Muutos-%	2020	2021	2022
0-EI ERIKOISALAA	2 298	2 777	5 373	93.5%	0	0	0	0.0%	2 298	2 777	5 373
10E-SISÄTAUTIEN ENDOKRIN	11 943	14 774	23 325	57.9%	8 717	- 9	2 429	#####	20 660	14 765	25 753
10G-SISÄTAUTIEN GASTROEN	57 005	42 640	47 934	12.4%	4 994	1 908	- 699	-136.6%	61 998	44 548	47 236
10H-HEMATOLOGIA	15 619	31 537	43 084	36.6%	9	42 555	72 393	70.1%	15 628	74 092	115 477
10I-INFEKTIOSAIRAUDET	10 774	8 556	19 310	125.7%	25 285	9 969	26 190	162.7%	36 058	18 525	45 500
10K-KARDIOLOGIA	38 328	37 884	33 607	-11.3%	140 382	67 071	74 281	10.8%	178 710	104 954	107 888

10M-NEFROLOGIA	28 028	33 074	37 458	13.3%	1 157	6 857	4 816	-29.8%	29 185	39 932	42 274
10R-REUMATOLOGIA	33 374	28 787	25 651	-10.9%	1 863	570	0	-100.0%	35 237	29 357	25 651
10-SISÄTAUDIT	15 391	2 982	10 127	239.6%	20 033	24 305	37 581	54.6%	35 424	27 288	47 709
11-ANESTESIOLOGIA JA TE	8 201	8 165	7 290	-10.7%	0	0	0	0.0%	8 201	8 165	7 290
15E-AKUUTTILÄÄKETIEDE/ER	177 139	187 282	204 148	9.0%	0	0	0	0.0%	177 139	187 282	204 148
15Y-AKUUTTILÄÄKETIEDE/YL	16 967	23 551	13 367	-43.2%	0	0	0	0.0%	16 967	23 551	13 367
20G-GASTROENTEROLOGINEN	36 089	51 428	54 362	5.7%	55 554	100 752	113 373	12.5%	91 644	152 180	167 735
20J-KÄSIKIRURGIA	22 204	16 401	26 714	62.9%	0	360	73	-79.7%	22 204	16 761	26 787
20-KIRURGIA	25 936	36 674	14 060	-61.7%	14 712	14 135	117 468	731.0%	40 649	50 809	131 528
20L-LASTENKIRURGIA	17 601	22 891	17 978	-21.5%	20 111	854	6 045	607.9%	37 713	23 745	24 023
20O-ORTOPEDIA	68 339	57 524	40 890	-28.9%	137 938	146 589	158 762	8.3%	206 277	204 113	199 652
20P-PLASTIIKKAKIRURGIA	20 160	19 733	19 742	0.0%	20 172	23 652	15 161	-35.9%	40 332	43 384	34 903
20R-SYDÄN- JA RINTAELINK	473	6 368	382	-94.0%	153	24 225	56 919	135.0%	626	30 593	57 301
20U-UROLOGIA	36 093	37 322	22 663	-39.3%	35 705	110 996	55 729	-49.8%	71 798	148 318	78 392
20V-VERISUONIKIRURGIA	11 934	18 480	16 159	-12.6%	30 239	8 117	15 213	87.4%	42 173	26 598	31 372
20Y-YLEISKIRURGIA	0	0	0		0	0	0		0	0	0
25-NEUROKIRURGIA	11 530	18 751	16 820	-10.3%	112 297	54 397	36 238	-33.4%	123 827	73 148	53 058
30-NAISTENTAUDIT JA SYN	38 497	35 672	45 380	27.2%	0	11 391	2 125	-81.3%	38 497	47 063	47 505
30Q-NAISTENTAUDIT JA SYN	41 911	54 424	32 527	-40.2%	77 165	92 469	43 488	-53.0%	119 076	146 893	76 015
30S-NAISTENTAUTIEN SÄDEH	4 761	6 064	8 910	46.9%	3 075	- 18	5 474	#####	7 835	6 046	14 384
40A-LASTEN ALLERGOLOGIA	0	0	0		0	0	0		0	0	0
40D-NEONATOLOGIA	2 480	6 829	2 113	-69.1%	8 628	119 416	9 911	-91.7%	11 108	126 245	12 024
40H-LASTEN HEMATOLOGIA	2 946	6 902	16 345	136.8%	8 382	27 065	10 426	-61.5%	11 327	33 967	26 771
40-LASTENTAUDIT	51 409	74 946	73 427	-2.0%	20 298	10 973	19 359	76.4%	71 707	85 918	92 785
50-SILMÄTAUDIT	95 222	75 570	85 526	13.2%	4 498	3 659	3 069	-16.1%	99 720	79 229	88 595
55B-AUDIOLOGIA	13 200	18 103	11 797	-34.8%	0	0	0	0.0%	13 200	18 103	11 797
55-KORVA-, NENÄ- JA KUR	44 584	34 580	45 668	32.1%	16 641	15 750	14 815	-5.9%	61 225	50 330	60 484
57-FONIATRIA	4 408	3 804	2 918	-23.3%	0	0	0	0.0%	4 408	3 804	2 918
58-HAMMAS-, SUU- JA LEU	40 598	37 373	32 456	-13.2%	2 003	47 369	4 479	-90.5%	42 601	84 741	36 935
60-IHO- JA SUKUPUOLITAU	21 680	16 712	19 011	13.8%	12 225	10 198	3 453	-66.1%	33 905	26 910	22 464
65-SYÖPÄTAUDIT JA SÄDEH	80 571	101 602	120 013	18.1%	48 803	41 921	24 016	-42.7%	129 374	143 523	144 029
70-PSYKIATRIA	112 604	110 309	104 509	-5.3%	67 720	60 687	93 525	54.1%	180 324	170 997	198 033
74-NUORISOPSYKIATRIA	32 596	32 071	24 859	-22.5%	0	7 200	1 118	-84.5%	32 596	39 271	25 977
75-LASTENPSYKIATRIA	24 582	33 845	33 424	-1.2%	0	0	1 250	0.0%	24 582	33 845	34 674
75X-NUORISOPSYKIATRIA (L	0	0	0		0	0	0		0	0	0
77-NEUROLOGIA	63 992	77 146	76 411	-1.0%	28 621	108 637	34 792	-68.0%	92 614	185 783	111 202

78-LASTENNEUROLOGIA	12 960	25 337	13 284	-47.6%	0	1 859	0	-100.0%	12 960	27 196	13 284
80A-KEUHKOSAIRAUKSIEN AL	0	0	0		0	0	0		0	0	0
80-KEUHKOSAIRAUDET	48 168	32 550	53 289	63.7%	21 099	29 999	43 333	44.5%	69 267	62 549	96 623
94-PERINNÖLLISYYSLÄÄKET	4 529	7 142	5 267	-26.2%	0	0	0	0.0%	4 529	7 142	5 267
95-TYÖLÄÄKETIEDE JA TYÖ	0	60	0	-100.0%	0	0	0	0.0%	0	60	0
96-FYSIATRIA	2 857	5 209	2 852	-45.2%	0	0	0	0.0%	2 857	5 209	2 852
98-YLEISLÄÄKETIEDE	0	370	5 662	1,430.2%	0	0	0	0.0%	0	370	5 662
EH-ENSIHOITO	0	0	0	0.0%	0	0	0	0.0%	67 064	82 432	85 368
KH-KALLIIN HOIDON HYV.	0	0	0	0.0%	0	0	0	0.0%	5 985	- 33 493	- 157 803
Yhteensä:	1 409 979	1 504 199	1 516 094	0.8%	948 480	1 225 880	1 106 604	-9.7%	2 431 508	2 779 017	2 550 263

680 - Raisio, määrät: Varsinais-Suomen sairaanhoitopiiri

ERIKOISALA	AVOHOITOKÄYNNIT				VUODEOSASTOHOITOPÄIVÄT				HOITOJAKSOT		
	2020	2021	2022	Muutos-%	2020	2021	2022	Muutos-%	2020	2021	2022
0-EI ERIKOISALAA	7	7	12	71.4%	0	0	0		0	0	0
10E-SISÄTAUTIEN ENDOKRIN	76	87	95	9.2%	11	0	3		1	0	1
10G-SISÄTAUTIEN GASTROEN	165	152	155	2.0%	10	3	0	-100.0%	3	1	0
10H-HEMATOLOGIA	38	67	91	35.8%	0	38	41	7.9%	0	2	4
10I-INFECTIOSAIRAUDET	18	23	39	69.6%	24	16	30	87.5%	4	3	5
10K-KARDIOLOGIA	118	89	68	-23.6%	78	46	39	-15.2%	24	16	11
10M-NEFROLOGIA	101	135	138	2.2%	2	11	5	-54.5%	1	4	2
10R-REUMATOLOGIA	131	125	133	6.4%	4	1	0	-100.0%	4	1	0
10-SISÄTAUDIT	38	23	30	30.4%	28	33	44	33.3%	9	9	11
11-ANESTESIOLOGIA JA TE	43	46	34	-26.1%	0	0	0		0	0	0
15E-AKUUTTILÄÄKETIEDE/ER	314	322	305	-5.3%	0	0	0		0	0	0
15Y-AKUUTTILÄÄKETIEDE/YL	117	190	93	-51.1%	0	0	0		0	0	0
20G-GASTROENTEROLOGINEN	70	81	97	19.8%	36	69	97	40.6%	18	28	21
20J-KÄSIKIRURGIA	55	50	44	-12.0%	0	0	0		0	3	0
20-KIRURGIA	42	54	55	1.9%	7	9	38	322.2%	4	4	9
20L-LASTENKIRURGIA	54	64	49	-23.4%	12	1	6	500.0%	7	1	4
20O-ORTOPEDIA	204	201	162	-19.4%	74	77	66	-14.3%	32	30	25
20P-PLASTIIKKAKIRURGIA	31	31	33	6.5%	14	19	7	-63.2%	6	6	5
20R-SYDÄN- JA RINTAELINK	2	1	1	0.0%	0	15	21	40.0%	0	2	3
20U-UROLOGIA	107	120	108	-10.0%	21	76	47	-38.2%	13	19	11
20V-VERISUONIKIRURGIA	19	38	31	-18.4%	16	6	4	-33.3%	7	3	2

20Y-YLEISKIRURGIA	0	0	0		0	0	0		0	0	0
25-NEUROKIRURGIA	39	55	71	29.1%	44	22	12	-45.5%	16	7	3
30-NAISTENTAUDIT JA SYN	102	102	96	-5.9%	0	13	3	-76.9%	0	6	3
30Q-NAISTENTAUDIT JA SYN	189	210	128	-39.0%	92	89	43	-51.7%	24	32	13
30S-NAISTENTAUTIEN SÄDEH	12	18	21	16.7%	6	0	4		1	0	1
40A-LASTEN ALLERGOLOGIA	0	0	0		0	0	0		0	0	0
40D-NEONATOLOGIA	8	27	4	-85.2%	7	65	5	-92.3%	4	4	2
40H-LASTEN HEMATOLOGIA	16	26	28	7.7%	6	18	3	-83.3%	2	3	3
40-LASTENTAUDIT	223	298	273	-8.4%	19	11	16	45.5%	4	8	10
50-SILMÄTAUDIT	286	324	308	-4.9%	3	2	1	-50.0%	1	2	1
55B-AUDIOLOGIA	101	132	83	-37.1%	0	0	0		0	0	0
55-KORVA-, NENÄ- JA KUR	133	116	116	0.0%	18	11	13	18.2%	4	6	9
57-FONIATRIA	16	14	13	-7.1%	0	0	0		0	0	0
58-HAMMAS-, SUU- JA LEU	96	111	123	10.8%	2	16	5	-68.8%	1	4	3
60-IHO- JA SUKUPUOLITAU	91	109	117	7.3%	27	16	5	-68.8%	4	1	2
65-SYÖPÄTAUDIT JA SÄDEH	229	305	269	-11.8%	64	60	31	-48.3%	16	12	10
70-PSYKIATRIA	737	690	657	-4.8%	135	122	176	44.3%	9	9	11
74-NUORISOPSYKIATRIA	198	188	147	-21.8%	0	14	2	-85.7%	0	2	1
75-LASTENPSYKIATRIA	113	164	144	-12.2%	0	0	13		0	0	2
75X-NUORISOPSYKIATRIA (L	0	0	0		0	0	0		0	0	0
77-NEUROLOGIA	252	272	327	20.2%	40	74	30	-59.5%	9	9	6
78-LASTENNEUROLOGIA	59	89	43	-51.7%	0	2	0	-100.0%	0	2	0
80A-KEUHKOSAIRAUKSIEN AL	0	0	0		0	0	0		0	0	0
80-KEUHKOSAIRAUDET	178	168	166	-1.2%	39	25	54	116.0%	9	9	10
94-PERINNÖLLISYYSLÄÄKET	7	13	5	-61.5%	0	0	0		0	0	0
95-TYÖLÄÄKETIEDE JA TYÖ	0	1	0	-100.0%	0	0	0		0	0	0
96-FYSIATRIA	12	12	9	-25.0%	0	0	0		0	0	0
98-YLEISLÄÄKETIEDE	0	3	16	433.3%	0	0	0		0	0	0
EH-ENSIHOITO	0	0	0	0.0%	0	0	0	0.0%	0	0	0
KH-KALLIIN HOIDON HYV.	0	0	0		0	0	0		0	0	0
Yhteensä:	4 847	5 353	4 937	-7.8%	839	980	864	-11.8%	237	248	204

704 - Rusko, kustannukset: Varsinais-Suomen sairaanhoitopiiri

ERIKOISALA	AVOHOIDON KUSTANNUKSET				VUODEOSASTOHOIDON KUSTANNUKSET				KUSTANNUKSET YHTEENSÄ		
	2020	2021	2022	Muutos-%	2020	2021	2022	Muutos-%	2020	2021	2022

0-EI ERIKOISALAA	993	390	550	41.0%	0	0	0	0.0%	993	390	550
10E-SISÄTAUTIEN ENDOKRIN	4 373	2 908	6 165	112.0%	0	0	- 16	0.0%	4 373	2 908	6 149
10G-SISÄTAUTIEN GASTROEN	15 117	12 525	12 764	1.9%	376	0	3 440	0.0%	15 493	12 525	16 204
10H-HEMATOLOGIA	9 702	8 400	3 238	-61.5%	0	0	0	0.0%	9 702	8 400	3 238
10I-INFEKTIOSAIRAUDET	2 154	7 624	4 359	-42.8%	0	14 153	6 769	-52.2%	2 154	21 776	11 128
10K-KARDIOLOGIA	3 497	6 063	25 798	325.5%	956	25 298	15 162	-40.1%	4 453	31 360	40 960
10M-NEFROLOGIA	8 198	5 053	9 508	88.2%	0	0	0	0.0%	8 198	5 053	9 508
10R-REUMATOLOGIA	5 776	7 852	5 777	-26.4%	0	1 926	0	-100.0%	5 776	9 778	5 777
10-SISÄTAUDIT	7 273	1 559	418	-73.2%	21 183	- 27	1 575	-5,933.3%	28 455	1 532	1 993
11-ANESTESIOLOGIA JA TE	4 770	3 944	3 558	-9.8%	0	0	0	0.0%	4 770	3 944	3 558
15E-AKUUTTILÄÄKETIEDE/ER	36 522	43 243	43 645	0.9%	0	0	0	0.0%	36 522	43 243	43 645
15Y-AKUUTTILÄÄKETIEDE/YL	3 653	4 535	3 144	-30.7%	0	0	0	0.0%	3 653	4 535	3 144
20G-GASTROENTEROLOGINEN	18 738	22 895	19 253	-15.9%	31 100	23 300	29 215	25.4%	49 838	46 195	48 468
20J-KÄSIKIRURGIA	6 543	4 076	7 124	74.8%	0	0	850	0.0%	6 543	4 076	7 974
20-KIRURGIA	6 984	4 846	7 374	52.2%	5 504	4 346	5 400	24.3%	12 488	9 192	12 774
20L-LASTENKIRURGIA	5 435	7 512	5 464	-27.3%	8 193	6 383	6 143	-3.8%	13 628	13 895	11 607
20O-ORTOPEDIA	14 800	12 815	16 369	27.7%	14 324	34 812	39 891	14.6%	29 125	47 627	56 260
20P-PLASTIIKKAKIRURGIA	1 978	780	795	1.9%	10 591	0	6 194	0.0%	12 569	780	6 990
20R-SYDÄN- JA RINTAELINK	0	7 970	0	-100.0%	24 901	2 286	0	-100.0%	24 901	10 256	0
20U-UROLOGIA	8 820	7 394	12 339	66.9%	5 461	7 301	2 446	-66.5%	14 281	14 695	14 785
20V-VERISUONIKIRURGIA	3 613	2 609	7 289	179.4%	21 642	3 632	6 026	65.9%	25 255	6 241	13 315
25-NEUROKIRURGIA	3 345	2 607	228	-91.2%	19 219	15 818	9 742	-38.4%	22 565	18 425	9 970
30-NAISTENTAUDIT JA SYN	5 815	11 571	10 456	-9.6%	0	1 378	0	-100.0%	5 815	12 949	10 456
30Q-NAISTENTAUDIT JA SYN	13 564	21 457	4 920	-77.1%	19 202	24 208	8 419	-65.2%	32 766	45 665	13 340
30S-NAISTENTAUTIEN SÄDEH	1 446	2 517	1 229	-51.2%	4 765	212	0	-100.0%	6 211	2 729	1 229
40A-LASTEN ALLERGOLOGIA	0	0	0		0	0	0		0	0	0
40D-NEONATOLOGIA	752	0	0	0.0%	- 19	- 9	0	-100.0%	732	- 9	0
40H-LASTEN HEMATOLOGIA	825	904	486	-46.3%	0	0	0	0.0%	825	904	486
40-LASTENTAUDIT	20 191	20 991	24 643	17.4%	2 778	2 057	1 864	-9.4%	22 969	23 048	26 506
50-SILMÄTAUDIT	20 040	14 317	12 506	-12.7%	3 899	0	4 800	0.0%	23 939	14 317	17 306
55B-AUDIOLOGIA	6 184	1 845	3 850	108.7%	0	0	0	0.0%	6 184	1 845	3 850
55-KORVA-, NENÄ- JA KUR	17 321	3 143	11 148	254.7%	0	4 709	- 19	-100.4%	17 321	7 852	11 129
57-FONIAITRIA	2 610	1 478	1 213	-17.9%	0	0	0	0.0%	2 610	1 478	1 213
58-HAMMAS-, SUU- JA LEU	11 866	10 032	3 503	-65.1%	0	0	0	0.0%	11 866	10 032	3 503
60-IHO- JA SUKUPUOLITAU	5 926	2 375	4 202	76.9%	0	0	0	0.0%	5 926	2 375	4 202
65-SYÖPÄTAUDIT JA SÄDEH	30 983	45 310	29 600	-34.7%	6 754	9 523	6 655	-30.1%	37 737	54 833	36 255

70-PSYKIATRIA	25 865	22 186	20 599	-7.2%	28 415	24 989	24 070	-3.7%	54 280	47 174	44 669
74-NUORISOPSYKIATRIA	7 113	9 173	7 736	-15.7%	1 793	0	0	0.0%	8 906	9 173	7 736
75-LASTENPSYKIATRIA	4 175	8 754	10 850	23.9%	21 674	0	0	0.0%	25 849	8 754	10 850
75X-NUORISOPSYKIATRIA (L	0	0	0		0	0	0		0	0	0
77-NEUROLOGIA	14 424	31 717	12 637	-60.2%	7 756	9 473	18 125	91.3%	22 180	41 190	30 761
78-LASTENNEUROLOGIA	4 774	7 010	6 362	-9.2%	0	0	0	0.0%	4 774	7 010	6 362
80A-KEUHKOSAIRAUKSIEN AL	0	0	0		0	0	0		0	0	0
80-KEUHKOSAIRAUDET	18 339	10 473	23 522	124.6%	1 287	821	23 653	2,781.0%	19 626	11 294	47 175
94-PERINNÖLLISYYSLÄÄKET	850	350	2 500	614.3%	0	0	0	0.0%	850	350	2 500
95-TYÖLÄÄKETIEDE JA TYÖ	0	0	0		0	0	0		0	0	0
96-FYSIATRIA	0	550	0	-100.0%	0	0	0	0.0%	0	550	0
98-YLEISLÄÄKETIEDE	2 390	0	220		0	0	0		2 390	0	220
EH-ENSIHOITO	0	0	0	0.0%	0	0	0	0.0%	17 339	21 680	22 224
KH-KALLIIN HOIDON HYV.	0	0	0	0.0%	0	0	0	0.0%	- 23 658	- 698	- 14 952
Yhteensä:	387 738	403 750	387 341	-4.1%	261 753	216 588	220 405	1.8%	643 172	641 321	615 018

704 - Rusko, määrät: Varsinais-Suomen sairaanhoitopiiri

ERIKOISALA	AVOHOITOKÄYNNIT				VUODEOSASTOHOITOPÄIVÄT				HOITOJAKSOT		
	2020	2021	2022	Muutos-%	2020	2021	2022	Muutos-%	2020	2021	2022
0-EI ERIKOISALAA	3	1	2	100.0%	0	0	0		0	0	0
10E-SISÄTAUTIEN ENDOKRIN	22	19	27	42.1%	0	0	0		0	0	0
10G-SISÄTAUTIEN GASTROEN	43	52	48	-7.7%	0	0	4		0	0	1
10H-HEMATOLOGIA	14	14	15	7.1%	0	0	0		0	0	0
10I-INFEKTIOSAIRAUDET	5	14	6	-57.1%	0	22	5	-77.3%	0	2	1
10K-KARDIOLOGIA	22	21	20	-4.8%	2	15	12	-20.0%	1	7	4
10M-NEFROLOGIA	25	24	39	62.5%	0	0	0		0	0	0
10R-REUMATOLOGIA	18	44	36	-18.2%	0	2	0	-100.0%	0	1	0
10-SISÄTAUDIT	16	4	1	-75.0%	27	0	2		4	0	1
11-ANESTESIOLOGIA JA TE	6	3	10	233.3%	0	0	0		0	0	0
15E-AKUUTTILÄÄKETIEDE/ER	66	66	64	-3.0%	0	0	0		0	0	0
15Y-AKUUTTILÄÄKETIEDE/YL	26	33	23	-30.3%	0	0	0		0	0	0
20G-GASTROENTEROLOGINEN	24	26	21	-19.2%	13	13	14	7.7%	6	7	6
20J-KÄSIKIRURGIA	11	17	13	-23.5%	0	0	1		0	0	1
20-KIRURGIA	17	11	18	63.6%	2	1	2	100.0%	2	1	1
20L-LASTENKIRURGIA	26	22	20	-9.1%	4	5	4	-20.0%	4	4	3

200-ORTOPEDIA	65	36	41	13.9%	8	17	18	5.9%	5	8	9
20P-PLASTIIKKAKIRURGIA	6	7	7	0.0%	5	0	6		2	0	1
20R-SYDÄN- JA RINTAELINK	0	1	0	-100.0%	13	4	0	-100.0%	1	1	0
20U-UROLOGIA	14	19	20	5.3%	9	4	2	-50.0%	3	2	2
20V-VERISUONIKIRURGIA	7	7	10	42.9%	2	1	2	100.0%	1	1	1
25-NEUROKIRURGIA	14	12	2	-83.3%	8	8	5	-37.5%	3	1	2
30-NAISTENTAUDIT JA SYN	22	25	16	-36.0%	0	1	0	-100.0%	0	1	0
30Q-NAISTENTAUDIT JA SYN	48	74	28	-62.2%	25	24	9	-62.5%	10	10	3
30S-NAISTENTAUTIEN SÄDEH	4	6	4	-33.3%	3	0	0		1	0	0
40A-LASTEN ALLERGOLOGIA	0	0	0		0	0	0		0	0	0
40D-NEONATOLOGIA	2	0	0		0	0	0		0	0	0
40H-LASTEN HEMATOLOGIA	5	5	3	-40.0%	0	0	0		0	0	0
40-LASTENTAUDIT	66	75	78	4.0%	2	2	2	0.0%	1	2	1
50-SILMÄTAUDIT	84	82	60	-26.8%	1	0	3		1	0	1
55B-AUDIOLOGIA	31	15	26	73.3%	0	0	0		0	0	0
55-KORVA-, NENÄ- JA KUR	21	25	36	44.0%	0	3	0	-100.0%	0	2	0
57-FONIATRIA	3	6	4	-33.3%	0	0	0		0	0	0
58-HAMMAS-, SUU- JA LEU	19	24	13	-45.8%	0	0	0		0	0	0
60-IHO- JA SUKUPUOLITAU	25	20	16	-20.0%	0	0	0		0	0	0
65-SYÖPÄTAUDIT JA SÄDEH	119	91	59	-35.2%	3	14	9	-35.7%	3	3	2
70-PSYKIATRIA	145	134	135	0.7%	58	51	55	7.8%	3	1	0
74-NUORISOPSYKIATRIA	47	47	46	-2.1%	3	0	0		1	0	0
75-LASTENPSYKIATRIA	29	58	36	-37.9%	30	0	0		0	0	0
75X-NUORISOPSYKIATRIA (L	0	0	0		0	0	0		0	0	0
77-NEUROLOGIA	59	54	83	53.7%	3	12	17	41.7%	1	4	5
78-LASTENNEUROLOGIA	16	34	30	-11.8%	0	0	0		0	0	0
80A-KEUHKOSAIRAUKSIEN AL	0	0	0		0	0	0		0	0	0
80-KEUHKOSAIRAUDET	31	41	58	41.5%	1	1	23	2,200.0%	1	1	7
94-PERINNÖLLISYYSLÄÄKET	1	1	0	-100.0%	0	0	0		0	0	0
95-TYÖLÄÄKETIEDE JA TYÖ	0	0	0		0	0	0		0	0	0
96-FYSIATRIA	0	1	0	-100.0%	0	0	0		0	0	0
98-YLEISLÄÄKETIEDE	5	0	2		0	0	0		0	0	0
EH-ENSIHOITO	0	0	0	0.0%	0	0	0	0.0%	0	0	0
KH-KALLIIN HOIDON HYV.	0	0	0		0	0	0		0	0	0
Yhteensä:	1 232	1 271	1 176	-7.5%	222	200	195	-2.5%	54	59	52

734 - Salo, kustannukset: Varsinais-Suomen sairaanhoitopiiri

ERIKOISALA	AVOHOIDON KUSTANNUKSET				VUODEOSASTOHOIDON KUSTANNUKSET				KUSTANNUKSET YHTEENSÄ		
	2020	2021	2022	Muutos-%	2020	2021	2022	Muutos-%	2020	2021	2022
0-EI ERIKOISALAA	18 976	9 868	20 405	106.8%	0	630	0	-100.0%	18 976	10 498	20 405
10E-SISÄTAUTIEN ENDOKRIN	51 238	46 690	66 428	42.3%	3 461	306	0	-100.0%	54 698	46 996	66 428
10G-SISÄTAUTIEN GASTROEN	120 448	208 327	145 452	-30.2%	1 691	1 033	3 046	194.9%	122 138	209 360	148 498
10H-HEMATOLOGIA	77 571	201 134	117 308	-41.7%	36 107	41 809	23 140	-44.7%	113 678	242 943	140 448
10I-INFEKTIOSAIRAUDET	53 782	63 282	68 367	8.0%	18 402	17 331	35 600	105.4%	72 184	80 613	103 967
10K-KARDIOLOGIA	182 389	97 105	159 414	64.2%	108 516	141 762	66 737	-52.9%	290 905	238 866	226 151
10M-NEFROLOGIA	106 393	77 768	110 590	42.2%	7 562	28 195	1 161	-95.9%	113 955	105 964	111 751
10R-REUMATOLOGIA	58 342	73 785	49 436	-33.0%	548	- 9	0	-100.0%	58 890	73 776	49 436
10-SISÄTAUDIT	120 023	57 218	39 551	-30.9%	571 625	856 725	667 538	-22.1%	691 648	913 942	707 088
11-ANESTESIOLOGIA JA TE	11 286	15 212	25 773	69.4%	30 060	26 263	37 548	43.0%	41 346	41 476	63 320
15E-AKUUTTILÄÄKETIEDE/ER	365 198	324 410	394 637	21.6%	0	1 200	0	-100.0%	365 198	325 610	394 637
15Y-AKUUTTILÄÄKETIEDE/YL	22 469	14 370	17 637	22.7%	0	0	0	0.0%	22 469	14 370	17 637
20G-GASTROENTEROLOGINEN	157 758	135 896	129 643	-4.6%	198 867	244 697	238 223	-2.6%	356 624	380 593	367 865
20J-KÄSIKIRURGIA	58 492	45 863	40 477	-11.7%	2 075	21 511	0	-100.0%	60 567	67 374	40 477
20-KIRURGIA	66 045	65 513	62 984	-3.9%	31 290	- 8 679	56 967	-756.4%	97 334	56 834	119 952
20L-LASTENKIRURGIA	27 964	33 324	31 950	-4.1%	35 517	127 693	24 854	-80.5%	63 481	161 018	56 804
20O-ORTOPEDIA	92 002	93 449	87 344	-6.5%	579 722	338 338	287 715	-15.0%	671 724	431 787	375 059
20P-PLASTIIKKAKIRURGIA	33 597	19 970	26 608	33.2%	36 820	42 656	105 405	147.1%	70 417	62 626	132 013
20R-SYDÄN- JA RINTAELINK	426	202	312	54.7%	101 962	34 740	58 059	67.1%	102 387	34 942	58 371
20U-UROLOGIA	79 582	83 578	86 634	3.7%	75 713	92 848	121 334	30.7%	155 296	176 426	207 968
20V-VERISUONIKIRURGIA	40 591	45 856	37 014	-19.3%	83 531	86 490	37 848	-56.2%	124 123	132 346	74 861
20Y-YLEISKIRURGIA	1 385	0	0		0	0	0		1 385	0	0
25-NEUROKIRURGIA	24 378	22 912	31 096	35.7%	153 903	141 808	339 948	139.7%	178 281	164 720	371 044
30-NAISTENTAUDIT JA SYN	105 056	64 727	64 226	-0.8%	8 501	16 889	19 767	17.0%	113 557	81 617	83 993
30Q-NAISTENTAUDIT JA SYN	60 465	49 432	60 708	22.8%	51 787	88 147	96 362	9.3%	112 252	137 579	157 071
30S-NAISTENTAUTIEN SÄDEH	27 659	20 583	24 424	18.7%	13 930	19 161	5 000	-73.9%	41 590	39 744	29 424
40A-LASTEN ALLERGOLOGIA	0	0	0		0	0	0		0	0	0
40D-NEONATOLOGIA	6 386	5 779	6 425	11.2%	2 103	40 693	15 821	-61.1%	8 490	46 472	22 246
40H-LASTEN HEMATOLOGIA	4 273	13 941	11 006	-21.1%	1 582	40 298	6 461	-84.0%	5 855	54 239	17 467
40-LASTENTAUDIT	128 194	135 798	137 827	1.5%	29 782	43 614	38 976	-10.6%	157 976	179 412	176 802
50-SILMÄTAUDIT	191 274	205 789	173 509	-15.7%	9 672	4 111	21 507	423.1%	200 946	209 900	195 016
55B-AUDIOLOGIA	18 874	17 248	19 838	15.0%	0	0	0	0.0%	18 874	17 248	19 838

55-KORVA-, NENÄ- JA KUR	102 813	82 721	95 481	15.4%	42 010	33 002	37 450	13.5%	144 824	115 723	132 931
57-FONIATRIA	9 668	4 716	5 971	26.6%	0	0	0	0.0%	9 668	4 716	5 971
58-HAMMAS-, SUU- JA LEU	33 478	25 131	48 843	94.4%	5 891	774	604	-22.0%	39 369	25 905	49 447
60-IHO- JA SUKUPUOLITAU	41 161	22 050	35 989	63.2%	10 280	- 18	28 586	#####	51 441	22 032	64 574
65-SYÖPÄTAUDIT JA SÄDEH	241 656	311 219	229 325	-26.3%	15 405	19 252	63 652	230.6%	257 061	330 470	292 977
70F-GERIATRINEN PSYKIATR	110	0	0		0	0	0		110	0	0
70-PSYKIATRIA	285 969	260 866	269 981	3.5%	309 833	283 520	314 354	10.9%	595 803	544 386	584 335
74-NUORISOPSYKIATRIA	88 662	92 325	73 274	-20.6%	22 480	12 577	33 255	164.4%	111 142	104 901	106 529
75-LASTENPSYKIATRIA	62 212	44 157	49 240	11.5%	5 344	8 719	22 080	153.2%	67 556	52 876	71 320
75X-NUORISOPSYKIATRIA (L	0	0	0		0	0	0		0	0	0
77-NEUROLOGIA	150 306	115 331	129 737	12.5%	91 847	130 500	78 928	-39.5%	242 153	245 831	208 665
78-LASTENNEUROLOGIA	39 135	16 440	19 164	16.6%	0	1 534	9 905	545.6%	39 135	17 974	29 069
80-KEUHKOSAIRAUDET	110 249	114 204	119 299	4.5%	31 539	59 977	38 836	-35.2%	141 788	174 180	158 135
94-PERINNÖLLISYYSLÄÄKET	12 296	11 832	10 780	-8.9%	0	0	0	0.0%	12 296	11 832	10 780
95-TYÖLÄÄKETIEDE JA TYÖ	0	1 145	- 150	-113.1%	0	0	0	0.0%	0	1 145	- 150
96-FYSIATRIA	3 819	3 930	2 822	-28.2%	0	0	0	0.0%	3 819	3 930	2 822
98-YLEISLÄÄKETIEDE	220	6 199	4 955	-20.1%	0	0	0	0.0%	220	6 199	4 955
EH-ENSIHOITO	0	0	0	0.0%	0	0	0	0.0%	145 125	177 614	180 347
KH-KALLIIN HOIDON HYV.	0	0	0	0.0%	0	0	0	0.0%	- 242 559	- 387 944	- 301 462
Yhteensä:	3 494 271	3 361 293	3 341 733	-0.6%	2 729 357	3 040 097	2 936 665	-3.4%	6 126 194	6 191 060	6 157 282

734 - Salo, määrät: Varsinais-Suomen sairaanhoitopiiri

ERIKOISALA	AVOHOITOKÄYNNIT				VUODEOSASTOHOITOPÄIVÄT				HOITOJAKSOT		
	2020	2021	2022	Muutos-%	2020	2021	2022	Muutos-%	2020	2021	2022
0-EI ERIKOISALAA	51	33	52	57.6%	0	1	0	-100.0%	0	1	0
10E-SISÄTAUTIEN ENDOKRIN	257	305	221	-27.5%	9	0	0		2	0	0
10G-SISÄTAUTIEN GASTROEN	449	706	488	-30.9%	3	1	4	300.0%	2	1	1
10H-HEMATOLOGIA	192	598	173	-71.1%	21	7	12	71.4%	4	1	4
10I-INFEKTIOSAIRAUDET	64	157	94	-40.1%	30	25	40	60.0%	7	2	3
10K-KARDIOLOGIA	352	364	405	11.3%	41	72	43	-40.3%	21	29	21
10M-NEFROLOGIA	363	334	422	26.3%	12	33	1	-97.0%	3	7	1
10R-REUMATOLOGIA	229	392	218	-44.4%	1	0	0		1	0	0
10-SISÄTAUDIT	351	358	241	-32.7%	973	999	728	-27.1%	195	157	113
11-ANESTESIOLOGIA JA TE	35	54	53	-1.9%	30	31	31	0.0%	1	1	1
15E-AKUUTTILÄÄKETIEDE/ER	594	559	588	5.2%	0	2	0	-100.0%	0	1	0

15Y-AKUUTTILÄÄKETIEDE/YL	184	143	142	-0.7%	0	0	0		0	0	0
20G-GASTROENTEROLOGINEN	331	363	254	-30.0%	214	226	200	-11.5%	46	63	62
20J-KÄSIKIRURGIA	123	124	104	-16.1%	1	14	0	-100.0%	1	5	0
20K-KIRURGIA	109	132	99	-25.0%	29	- 13	37	-384.6%	9	6	19
20L-LASTENKIRURGIA	107	98	99	1.0%	20	68	7	-89.7%	14	15	7
20O-ORTOPEDIA	385	428	356	-16.8%	371	222	176	-20.7%	101	70	45
20P-PLASTIIKKAKIRURGIA	53	64	74	15.6%	19	17	55	223.5%	10	7	11
20R-SYDÄN- JA RINTAELINK	2	1	2	100.0%	53	24	24	0.0%	4	4	4
20U-UROLOGIA	246	288	288	0.0%	46	76	67	-11.8%	30	31	37
20V-VERISUONIKIRURGIA	81	92	71	-22.8%	44	49	23	-53.1%	12	11	9
20Y-YLEISKIRURGIA	1	0	0		0	0	0		0	0	0
25-NEUROKIRURGIA	80	83	94	13.3%	58	55	161	192.7%	19	16	18
30-NAISTENTAUDIT JA SYN	211	202	177	-12.4%	12	16	21	31.3%	10	8	8
30Q-NAISTENTAUDIT JA SYN	201	206	225	9.2%	72	86	103	19.8%	22	26	33
30S-NAISTENTAUTIEN SÄDEH	35	55	66	20.0%	13	9	2	-77.8%	3	5	2
40A-LASTEN ALLERGOLOGIA	0	0	0		0	0	0		0	0	0
40D-NEONATOLOGIA	27	13	19	46.2%	2	26	8	-69.2%	2	4	4
40H-LASTEN HEMATOLOGIA	16	48	42	-12.5%	1	29	7	-75.9%	1	11	2
40-LASTENTAUDIT	475	535	528	-1.3%	34	40	27	-32.5%	8	14	17
50-SILMÄTAUDIT	800	813	818	0.6%	6	6	22	266.7%	6	6	6
55B-AUDIOLOGIA	252	238	208	-12.6%	0	0	0		0	0	0
55-KORVA-, NENÄ- JA KUR	465	454	407	-10.4%	20	23	33	43.5%	16	12	17
57-FONIATRIA	19	14	23	64.3%	0	0	0		0	0	0
58-HAMMAS-, SUU- JA LEU	122	103	115	11.7%	9	2	1	-50.0%	7	2	1
60-IHO- JA SUKUPUOLITAU	189	171	198	15.8%	20	0	37		5	0	3
65-SYÖPÄTAUDIT JA SÄDEH	566	861	519	-39.7%	25	24	77	220.8%	5	8	19
70F-GERIATRINEN PSYKIATR	1	0	0		0	0	0		0	0	0
70-PSYKIATRIA	1 849	1 843	1 797	-2.5%	605	588	750	27.6%	24	25	27
74-NUORISOPSYKIATRIA	514	673	687	2.1%	44	25	74	196.0%	6	6	5
75-LASTENPSYKIATRIA	295	264	217	-17.8%	11	18	23	27.8%	0	1	0
75X-NUORISOPSYKIATRIA (L	0	0	0		0	0	0		0	0	0
77-NEUROLOGIA	457	612	572	-6.5%	95	129	72	-44.2%	14	23	13
78-LASTENNEUROLOGIA	117	68	96	41.2%	0	2	9	350.0%	0	1	5
80-KEUHKOSAIRAUDET	409	462	414	-10.4%	54	77	42	-45.5%	19	18	12
94-PERINNÖLLISYYSLÄÄKET	17	20	15	-25.0%	0	0	0		0	0	0
95-TYÖLÄÄKETIEDE JA TYÖ	0	2	- 1	-150.0%	0	0	0		0	0	0

96-FYSIATRIA	16	12	10	-16.7%	0	0	0		0	0	0
98-YLEISLÄÄKETIEDE	2	17	18	5.9%	0	0	0		0	0	0
EH-ENSIHOITO	0	0	0	0.0%	0	0	0	0.0%	0	0	0
KH-KALLIIN HOIDON HYV.	0	0	0		0	0	0		0	0	0
Yhteensä:	11 694	13 362	11 708	-12.4%	2 998	3 009	2 917	-3.1%	630	598	530

738 - Sauvo, kustannukset: Varsinais-Suomen sairaanhoitopiiri

ERIKOISALA	AVOHOIDON KUSTANNUKSET				VUODEOSASTOHOIDON KUSTANNUKSET				KUSTANNUKSET YHTEENSÄ		
	2020	2021	2022	Muutos-%	2020	2021	2022	Muutos-%	2020	2021	2022
0-EI ERIKOISALAA	933	0	429		0	0	0		933	0	429
10E-SISÄTAUTIEN ENDOKRIN	1 814	1 874	1 217	-35.0%	0	- 63	0	-100.0%	1 814	1 811	1 217
10G-SISÄTAUTIEN GASTROEN	6 991	10 665	3 906	-63.4%	0	0	0	0.0%	6 991	10 665	3 906
10H-HEMATOLOGIA	837	7 343	2 523	-65.6%	0	- 18	0	-100.0%	837	7 325	2 523
10I-INFECTIOSAIRAUDET	657	482	222	-53.8%	0	0	0	0.0%	657	482	222
10K-KARDIOLOGIA	26 587	899	10 141	1,027.5%	13 351	7 198	4 610	-36.0%	39 938	8 097	14 750
10M-NEFROLOGIA	7 235	3 850	3 330	-13.5%	0	103	3 411	3,202.4%	7 235	3 953	6 741
10R-REUMATOLOGIA	5 960	6 996	4 485	-35.9%	0	0	0	0.0%	5 960	6 996	4 485
10-SISÄTAUDIT	2 042	4 725	575	-87.8%	2 542	11 586	89	-99.2%	4 584	16 310	664
11-ANESTESIOLOGIA JA TE	200	60	350	483.3%	0	0	0	0.0%	200	60	350
15E-AKUUTTILÄÄKETIEDE/ER	21 417	20 946	19 906	-5.0%	0	0	0	0.0%	21 417	20 946	19 906
15Y-AKUUTTILÄÄKETIEDE/YL	384	2 422	1 678	-30.7%	0	0	0	0.0%	384	2 422	1 678
20G-GASTROENTEROLOGINEN	8 483	6 685	8 468	26.7%	19 979	6 804	7 934	16.6%	28 462	13 489	16 402
20J-KÄSIKIRURGIA	200	6 552	3 562	-45.6%	0	- 285	0	-100.0%	200	6 267	3 562
20-KIRURGIA	7 790	628	1 003	59.6%	0	0	- 56	0.0%	7 790	628	947
20L-LASTENKIRURGIA	2 681	1 122	1 400	24.8%	975	2 660	55	-97.9%	3 656	3 782	1 455
20O-ORTOPEDIA	4 321	8 686	8 427	-3.0%	13 954	55 977	15 209	-72.8%	18 275	64 663	23 636
20P-PLASTIIKKAKIRURGIA	762	365	2 071	467.4%	6 926	0	0	0.0%	7 688	365	2 071
20R-SYDÄN- JA RINTAELINK	0	0	0		0	0	0		0	0	0
20U-UROLOGIA	5 440	2 587	4 606	78.1%	1 435	1 710	0	-100.0%	6 875	4 297	4 606
20V-VERISUONIKIRURGIA	3 227	1 051	3 787	260.4%	0	0	10 467	0.0%	3 227	1 051	14 254
25-NEUROKIRURGIA	1 013	2 273	917	-59.7%	0	23 271	0	-100.0%	1 013	25 544	917
30-NAISTENTAUDIT JA SYN	4 168	2 543	7 188	182.6%	0	0	0	0.0%	4 168	2 543	7 188
30Q-NAISTENTAUDIT JA SYN	2 833	2 094	1 981	-5.4%	2 657	7 352	0	-100.0%	5 490	9 446	1 981
30S-NAISTENTAUTIEN SÄDEH	757	766	0	-100.0%	0	0	0	0.0%	757	766	0
40D-NEONATOLOGIA	0	0	0	0.0%	0	7 136	0	-100.0%	0	7 136	0

40H-LASTEN HEMATOLOGIA	0	300	90	-70.1%	0	0	0	0.0%	0	300	90
40-LASTENTAUDIT	7 333	12 320	4 656	-62.2%	0	- 27	1 063	-4,035.2%	7 333	12 293	5 718
50-SILMÄTAUDIT	17 646	13 120	6 392	-51.3%	0	0	0	0.0%	17 646	13 120	6 392
55B-AUDIOLOGIA	4 548	1 860	635	-65.9%	0	0	0	0.0%	4 548	1 860	635
55-KORVA-, NENÄ- JA KUR	10 099	2 475	5 775	133.4%	801	0	1 923	0.0%	10 900	2 475	7 698
57-FONIATRIA	2 830	40	410	925.0%	0	0	0	0.0%	2 830	40	410
58-HAMMAS-, SUU- JA LEU	1 345	845	2 475	192.9%	2 673	0	0	0.0%	4 018	845	2 475
60-IHO- JA SUKUPUOLITAU	6 213	2 938	1 420	-51.7%	0	6 004	2 371	-60.5%	6 213	8 942	3 791
65-SYÖPÄTAUDIT JA SÄDEH	5 068	10 744	7 730	-28.1%	3 569	6 774	1 215	-82.1%	8 637	17 518	8 945
70-PSYKIATRIA	9 814	7 839	8 929	13.9%	3 173	22 149	11 354	-48.7%	12 987	29 989	20 284
74-NUORISOPSYKIATRIA	12 134	6 003	1 916	-68.1%	19 596	1 849	0	-100.0%	31 730	7 852	1 916
75-LASTENPSYKIATRIA	1 650	2 290	2 760	20.5%	0	0	0	0.0%	1 650	2 290	2 760
75X-NUORISOPSYKIATRIA (L	0	0	0		0	0	0		0	0	0
77-NEUROLOGIA	5 790	8 114	6 003	-26.0%	2 105	32 265	6 041	-81.3%	7 894	40 378	12 045
78-LASTENNEUROLOGIA	- 1 197	850	0	-100.0%	0	2 004	0	-100.0%	- 1 197	2 854	0
80-KEUHKOSAIRAUDET	6 709	3 136	4 409	40.6%	3 056	0	1 110	0.0%	9 766	3 136	5 519
94-PERINNÖLLISYYSLÄÄKET	0	1 970	2 306	17.0%	0	0	0	0.0%	0	1 970	2 306
96-FYSIATRIA	578	0	0		0	0	0		578	0	0
98-YLEISLÄÄKETIEDE	0	0	1 408		0	0	0		0	0	1 408
EH-ENSIHOITO	0	0	0	0.0%	0	0	0	0.0%	8 305	10 092	10 318
KH-KALLIIN HOIDON HYV.	0	0	0		0	0	0		- 2 069	0	0
Yhteensä:	207 288	170 456	149 484	-12.3%	96 793	194 448	66 796	-65.6%	310 317	374 996	226 598

738 - Sauvo, määrät: Varsinais-Suomen sairaanhoitopiiri

ERIKOISALA	AVOHOITOKÄYNNIT				VUODEOSASTOHOITOPÄIVÄT				HOITOJAKSOT		
	2020	2021	2022	Muutos-%	2020	2021	2022	Muutos-%	2020	2021	2022
0-EI ERIKOISALAA	3	0	2		0	0	0		0	0	0
10E-SISÄTAUTIEN ENDOKRIN	14	17	12	-29.4%	0	0	0		0	0	0
10G-SISÄTAUTIEN GASTROEN	23	29	17	-41.4%	0	0	0		0	0	0
10H-HEMATOLOGIA	4	11	10	-9.1%	0	0	0		0	0	0
10I-INFEKTIOSAIRAUDET	4	2	2	0.0%	0	0	0		0	0	0
10K-KARDIOLOGIA	19	6	21	250.0%	3	4	7	75.0%	3	2	3
10M-NEFROLOGIA	23	14	15	7.1%	0	0	1		0	0	1
10R-REUMATOLOGIA	18	25	11	-56.0%	0	0	0		0	0	0
10-SISÄTAUDIT	9	12	4	-66.7%	8	15	0	-100.0%	3	3	0

11-ANESTESIOLOGIA JA TE	2	1	2	100.0%	0	0	0		0	0	0
15E-AKUUTTILÄÄKETIEDE/ER	35	40	28	-30.0%	0	0	0		0	0	0
15Y-AKUUTTILÄÄKETIEDE/YL	5	20	11	-45.0%	0	0	0		0	0	0
20G-GASTROENTEROLOGINEN	16	17	18	5.9%	17	3	3	0.0%	5	3	3
20J-KÄSIKIRURGIA	2	6	4	-33.3%	0	0	0		0	0	0
20-KIRURGIA	9	6	5	-16.7%	0	0	0		0	0	0
20L-LASTENKIRURGIA	14	5	5	0.0%	1	2	2	0.0%	1	2	1
20O-ORTOPEDIA	26	29	27	-6.9%	7	26	7	-73.1%	3	11	3
20P-PLASTIIKKAKIRURGIA	5	2	5	150.0%	4	0	0		3	0	0
20R-SYDÄN- JA RINTAELINK	0	0	0		0	0	0		0	0	0
20U-UROLOGIA	10	11	14	27.3%	1	1	0	-100.0%	1	1	0
20V-VERISUONIKIRURGIA	5	6	5	-16.7%	0	0	7		0	0	3
25-NEUROKIRURGIA	5	13	3	-76.9%	0	10	0	-100.0%	0	3	0
30-NAISTENTAUDIT JA SYN	19	13	16	23.1%	0	0	0		0	0	0
30Q-NAISTENTAUDIT JA SYN	14	14	9	-35.7%	3	7	0	-100.0%	1	2	0
30S-NAISTENTAUTIEN SÄDEH	2	2	0	-100.0%	0	0	0		0	0	0
40D-NEONATOLOGIA	0	0	0		0	2	0	-100.0%	0	1	0
40H-LASTEN HEMATOLOGIA	0	1	1	0.0%	0	0	0		0	0	0
40-LASTENTAUDIT	24	35	17	-51.4%	0	0	1		0	0	1
50-SILMÄTAUDIT	48	44	36	-18.2%	0	0	0		0	0	0
55B-AUDIOLOGIA	12	16	10	-37.5%	0	0	0		0	0	0
55-KORVA-, NENÄ- JA KUR	32	23	24	4.3%	1	0	2		1	0	1
57-FONIATRIA	2	1	1	0.0%	0	0	0		0	0	0
58-HAMMAS-, SUU- JA LEU	6	5	8	60.0%	6	0	0		2	0	0
60-IHO- JA SUKUPUOLITAU	23	20	8	-60.0%	0	9	3	-66.7%	0	1	1
65-SYÖPÄTAUDIT JA SÄDEH	13	32	23	-28.1%	5	11	1	-90.9%	2	2	1
70-PSYKIATRIA	57	48	57	18.8%	6	44	25	-43.2%	1	3	0
74-NUORISOPSYKIATRIA	45	46	13	-71.7%	37	4	0	-100.0%	2	1	0
75-LASTENPSYKIATRIA	6	8	11	37.5%	0	0	0		0	0	0
75X-NUORISOPSYKIATRIA (L	0	0	0		0	0	0		0	0	0
77-NEUROLOGIA	25	33	24	-27.3%	2	41	4	-90.2%	1	3	2
78-LASTENNEUROLOGIA	3	6	0	-100.0%	0	3	0	-100.0%	0	1	0
80-KEUHKOSAIRAUDET	22	17	23	35.3%	3	0	1		1	0	1
94-PERINNÖLLISYYSLÄÄKET	0	3	2	-33.3%	0	0	0		0	0	0
96-FYSIATRIA	2	0	0		0	0	0		0	0	0
98-YLEISLÄÄKETIEDE	0	0	4		0	0	0		0	0	0

EH-ENSIHOITO	0	0	0	0.0%	0	0	0	0.0%	0	0	0
KH-KALLIIN HOIDON HYV.	0	0	0		0	0	0		0	0	0
Yhteensä:	606	639	508	-20.5%	104	182	64	-64.8%	30	39	21

761 - Somero, kustannukset: Varsinais-Suomen sairaanhoitopiiri

ERIKOISALA	AVOHOIDON KUSTANNUKSET				VUODEOSASTOHOIDON KUSTANNUKSET				KUSTANNUKSET YHTEENSÄ		
	2020	2021	2022	Muutos-%	2020	2021	2022	Muutos-%	2020	2021	2022
0-EI ERIKOISALAA	2 335	2 026	735	-63.7%	0	0	0	0.0%	2 335	2 026	735
10E-SISÄTAUTIEN ENDOKRIN	4 036	5 068	3 446	-32.0%	0	0	0	0.0%	4 036	5 068	3 446
10G-SISÄTAUTIEN GASTROEN	19 699	26 008	21 036	-19.1%	0	- 11	0	-100.0%	19 699	25 997	21 036
10H-HEMATOLOGIA	12 520	41 731	6 949	-83.3%	0	0	22 880	0.0%	12 520	41 731	29 829
10I-INFECTIOSAIRAUDET	970	5 837	7 580	29.9%	0	0	0	0.0%	970	5 837	7 580
10K-KARDIOLOGIA	13 115	27 417	23 001	-16.1%	15 757	29 409	18 981	-35.5%	28 873	56 826	41 982
10M-NEFROLOGIA	30 248	19 125	22 366	16.9%	2 338	734	2 351	220.2%	32 586	19 859	24 717
10R-REUMATOLOGIA	8 559	12 533	8 751	-30.2%	0	0	0	0.0%	8 559	12 533	8 751
10-SISÄTAUDIT	9 264	4 380	7 611	73.8%	128 408	103 369	133 740	29.4%	137 672	107 749	141 350
11-ANESTESIOLOGIA JA TE	3 372	1 429	1 910	33.7%	0	0	0	0.0%	3 372	1 429	1 910
15E-AKUUTTILÄÄKETIEDE/ER	32 748	67 307	70 238	4.4%	0	0	0	0.0%	32 748	67 307	70 238
15Y-AKUUTTILÄÄKETIEDE/YL	4 476	1 711	1 139	-33.5%	0	0	0	0.0%	4 476	1 711	1 139
20G-GASTROENTEROLOGINEN	19 605	34 180	27 336	-20.0%	7 213	106 062	110 125	3.8%	26 818	140 242	137 461
20J-KÄSIKIRURGIA	2 099	7 259	6 635	-8.6%	9 038	2 233	0	-100.0%	11 137	9 492	6 635
20-KIRURGIA	3 800	10 205	9 461	-7.3%	11 574	0	16 726	0.0%	15 373	10 205	26 187
20L-LASTENKIRURGIA	3 980	6 866	5 474	-20.3%	5 428	24 752	0	-100.0%	9 408	31 618	5 474
20O-ORTOPEDIA	12 374	13 561	18 403	35.7%	42 384	43 782	96 275	119.9%	54 757	57 343	114 679
20P-PLASTIIKKAKIRURGIA	6 322	6 721	1 795	-73.3%	0	- 256	3 475	-1,459.5%	6 322	6 466	5 270
20R-SYDÄN- JA RINTAELINK	0	140	0	-100.0%	24 313	34 712	7 357	-78.8%	24 313	34 852	7 357
20U-UROLOGIA	8 737	15 940	10 650	-33.2%	12 203	6 615	6 792	2.7%	20 940	22 554	17 443
20V-VERISUONIKIRURGIA	4 651	8 385	13 087	56.1%	11 754	19 182	16 989	-11.4%	16 405	27 567	30 076
20Y-YLEISKIRURGIA	0	0	0		0	0	0		0	0	0
25-NEUROKIRURGIA	2 201	3 902	3 089	-20.8%	12 812	24 018	938	-96.1%	15 013	27 920	4 027
30-NAISTENTAUDIT JA SYN	18 571	18 938	18 500	-2.3%	8 633	1 483	8 504	473.5%	27 204	20 421	27 004
30Q-NAISTENTAUDIT JA SYN	7 615	3 942	7 951	101.7%	12 093	10 312	9 975	-3.3%	19 708	14 254	17 926
30S-NAISTENTAUTIEN SÄDEH	4 562	14 755	2 403	-83.7%	0	3 029	28 803	851.0%	4 562	17 784	31 207
40D-NEONATOLOGIA	1 210	1 229	0	-100.0%	- 970	41 144	0	-100.0%	240	42 373	0
40H-LASTEN HEMATOLOGIA	3 948	1 164	543	-53.3%	1 195	1 648	0	-100.0%	5 143	2 812	543

40-LASTENTAUDIT	16 337	19 659	18 873	-4.0%	1 309	2 562	1 504	-41.3%	17 647	22 221	20 377
50-SILMÄTAUDIT	36 358	36 299	29 808	-17.9%	0	5 647	0	-100.0%	36 358	41 947	29 808
55B-AUDIOLOGIA	2 160	2 100	1 979	-5.8%	0	0	0	0.0%	2 160	2 100	1 979
55-KORVA-, NENÄ- JA KUR	22 685	14 808	7 924	-46.5%	2 122	7 076	3 102	-56.2%	24 807	21 885	11 026
57-FONIATRIA	2 002	455	45	-90.1%	0	0	0	0.0%	2 002	455	45
58-HAMMAS-, SUU- JA LEU	5 271	12 364	- 15 494	-225.3%	0	3 528	717	-79.7%	5 271	15 892	- 14 777
60-IHO- JA SUKUPUOLITAU	6 494	5 542	4 961	-10.5%	4 092	0	0	0.0%	10 586	5 542	4 961
65-SYÖPÄTAUDIT JA SÄDEH	61 687	69 242	20 441	-70.5%	2 385	4 047	16 564	309.3%	64 072	73 289	37 006
70-PSYKIATRIA	27 661	21 908	19 354	-11.7%	50 298	16 983	3 551	-79.1%	77 959	38 892	22 905
74-NUORISOPSYKIATRIA	12 619	8 527	6 520	-23.5%	4 560	0	0	0.0%	17 179	8 527	6 520
75-LASTENPSYKIATRIA	6 859	5 451	9 878	81.2%	0	0	0	0.0%	6 859	5 451	9 878
77-NEUROLOGIA	15 624	18 082	17 581	-2.8%	20 302	43 150	13 288	-69.2%	35 926	61 233	30 869
78-LASTENNEUROLOGIA	6 361	15 695	4 931	-68.6%	0	0	0	0.0%	6 361	15 695	4 931
80-KEUHKOSAIRAUDET	25 030	24 697	16 031	-35.1%	9 541	2 801	5 048	80.2%	34 571	27 498	21 079
94-PERINNÖLLISYYSLÄÄKET	1 607	4 560	1 118	-75.5%	0	0	0	0.0%	1 607	4 560	1 118
95-TYÖLÄÄKETIEDE JA TYÖ	0	0	0		0	0	0		0	0	0
96-FYSIATRIA	1 719	1 685	1 743	3.4%	0	0	0	0.0%	1 719	1 685	1 743
98-YLEISLÄÄKETIEDE	0	1 385	1 390	0.4%	0	0	0	0.0%	0	1 385	1 390
EH-ENSIHOITO	0	0	0	0.0%	0	0	0	0.0%	24 487	29 850	30 241
KH-KALLIIN HOIDON HYV.	0	0	0	0.0%	0	0	0	0.0%	- 19 691	0	- 12 745
Yhteensä:	491 491	624 218	447 172	-28.4%	398 782	538 013	527 686	-1.9%	895 068	1 192 080	992 355

761 - Somero, määrät: Varsinais-Suomen sairaanhoitopiiri

ERIKOISALA	AVOHOITOKÄYNNIT				VUODEOSASTOHOITOPÄIVÄT				HOITOJAKSOT		
	2020	2021	2022	Muutos-%	2020	2021	2022	Muutos-%	2020	2021	2022
0-EI ERIKOISALAA	6	8	5	-37.5%	0	0	0		0	0	0
10E-SISÄTAUTIEN ENDOKRIN	26	37	24	-35.1%	0	0	0		0	0	0
10G-SISÄTAUTIEN GASTROEN	67	96	65	-32.3%	0	0	0		0	0	0
10H-HEMATOLOGIA	28	133	31	-76.7%	0	0	8		0	0	1
10I-INFEKTIOSAIRAUDET	5	13	19	46.2%	0	0	0		0	0	0
10K-KARDIOLOGIA	56	58	87	50.0%	15	15	8	-46.7%	6	10	3
10M-NEFROLOGIA	100	89	73	-18.0%	4	1	3	200.0%	1	1	1
10R-REUMATOLOGIA	36	55	53	-3.6%	0	0	0		0	0	0
10-SISÄTAUDIT	45	41	35	-14.6%	147	130	160	23.1%	24	27	30
11-ANESTESIOLOGIA JA TE	13	7	6	-14.3%	0	0	0		0	0	0

15E-AKUUTTILÄÄKETIEDE/ER	59	101	95	-5.9%	0	0	0		0	0	0
15Y-AKUUTTILÄÄKETIEDE/YL	18	16	6	-62.5%	0	0	0		0	0	0
20G-GASTROENTEROLOGINEN	56	67	42	-37.3%	5	69	55	-20.3%	4	18	12
20J-KÄSIKIRURGIA	12	11	19	72.7%	3	1	0	-100.0%	1	3	0
20-KIRURGIA	17	22	22	0.0%	3	0	3		3	0	3
20L-LASTENKIRURGIA	13	15	143	853.3%	2	9	0	-100.0%	2	5	0
20O-ORTOPEDIA	62	70	61	-12.9%	19	22	48	118.2%	11	10	19
20P-PLASTIIKKAKIRURGIA	12	20	19	-5.0%	0	0	2		0	0	2
20R-SYDÄN- JA RINTAELINK	0	1	0	-100.0%	12	34	2	-94.1%	2	1	1
20U-UROLOGIA	29	44	33	-25.0%	8	8	3	-62.5%	7	3	3
20V-VERISUONIKIRURGIA	10	14	17	21.4%	3	13	10	-23.1%	2	3	3
20Y-YLEISKIRURGIA	0	0	0		0	0	0		0	0	0
25-NEUROKIRURGIA	9	15	11	-26.7%	2	6	1	-83.3%	1	1	1
30-NAISTENTAUDIT JA SYN	42	48	30	-37.5%	11	2	9	350.0%	6	2	3
30Q-NAISTENTAUDIT JA SYN	33	22	22	0.0%	14	12	9	-25.0%	4	3	4
30S-NAISTENTAUTIEN SÄDEH	6	24	4	-83.3%	0	4	4	0.0%	0	1	3
40D-NEONATOLOGIA	1	3	0	-100.0%	0	29	0	-100.0%	0	1	0
40H-LASTEN HEMATOLOGIA	8	3	3	0.0%	1	1	0	-100.0%	1	1	0
40-LASTENTAUDIT	48	47	62	31.9%	2	2	1	-50.0%	1	2	1
50-SILMÄTAUDIT	128	140	115	-17.9%	0	4	0	-100.0%	0	3	0
55B-AUDIOLOGIA	36	27	28	3.7%	0	0	0		0	0	0
55-KORVA-, NENÄ- JA KUR	73	58	55	-5.2%	1	6	3	-50.0%	1	2	2
57-FONIATRIA	4	2	1	-50.0%	0	0	0		0	0	0
58-HAMMAS-, SUU- JA LEU	25	30	9	-70.0%	0	5	1	-80.0%	0	2	1
60-IHO- JA SUKUPUOLITAU	33	32	23	-28.1%	9	0	0		1	0	0
65-SYÖPÄTAUDIT JA SÄDEH	116	163	47	-71.2%	7	3	19	533.3%	2	3	3
70-PSYKIATRIA	150	138	123	-10.9%	102	34	8	-76.5%	4	4	1
74-NUORISOPSYKIATRIA	55	46	321	597.8%	9	0	0		0	0	0
75-LASTENPSYKIATRIA	31	24	38	58.3%	0	0	0		0	0	0
77-NEUROLOGIA	68	86	79	-8.1%	9	53	11	-79.2%	3	4	3
78-LASTENNEUROLOGIA	20	47	121	157.4%	0	0	0		0	0	0
80-KEUHKOSAIRAUDET	90	95	72	-24.2%	12	2	6	200.0%	3	2	2
94-PERINNÖLLISYYSLÄÄKET	4	6	2	-66.7%	0	0	0		0	0	0
95-TYÖLÄÄKETIEDE JA TYÖ	0	0	0		0	0	0		0	0	0
96-FYSIATRIA	4	7	3	-57.1%	0	0	0		0	0	0
98-YLEISLÄÄKETIEDE	0	4	2	-50.0%	0	0	0		0	0	0

EH-ENSIHOITO	0	0	0	0.0%	0	0	0	0.0%	0	0	0
KH-KALLIIN HOIDON HYV.	0	0	0		0	0	0		0	0	0
Yhteensä:	1 654	1 985	2 026	2.1%	400	465	374	-19.6%	90	112	102

833 - Taivassalo, kustannukset: Varsinais-Suomen sairaanhoitopiiri

ERIKOISALA	AVOHOIDON KUSTANNUKSET				VUODEOSASTOHOIDON KUSTANNUKSET				KUSTANNUKSET YHTEENSÄ		
	2020	2021	2022	Muutos-%	2020	2021	2022	Muutos-%	2020	2021	2022
0-EI ERIKOISALAA	192	0	765		0	0	0		192	0	765
10E-SISÄTAUTIEN ENDOKRIN	541	0	662		0	0	0		541	0	662
10G-SISÄTAUTIEN GASTROEN	4 917	546	3 375	518.7%	5 879	- 9	0	-100.0%	10 796	537	3 375
10H-HEMATOLOGIA	346	636	2 954	364.3%	0	- 9	0	-100.0%	346	627	2 954
10I-INFECTIOSAIRAUDET	0	3 734	1 099	-70.6%	0	0	0	0.0%	0	3 734	1 099
10K-KARDIOLOGIA	1 435	727	2 755	278.8%	0	6 717	0	-100.0%	1 435	7 445	2 755
10M-NEFROLOGIA	4 924	3 927	6 693	70.4%	0	0	720	0.0%	4 924	3 927	7 412
10R-REUMATOLOGIA	553	2 227	3 035	36.2%	0	0	0	0.0%	553	2 227	3 035
10-SISÄTAUDIT	527	983	336	-65.8%	3 608	4 504	1 222	-72.9%	4 135	5 487	1 557
11-ANESTESIOLOGIA JA TE	300	240	140	-41.7%	0	0	0	0.0%	300	240	140
15E-AKUUTTILÄÄKETIEDE/ER	22 698	15 245	12 400	-18.7%	0	0	0	0.0%	22 698	15 245	12 400
15Y-AKUUTTILÄÄKETIEDE/YL	2 256	2 888	2 442	-15.5%	0	0	0	0.0%	2 256	2 888	2 442
20G-GASTROENTEROLOGINEN	1 875	5 939	5 967	0.5%	15 372	3 337	0	-100.0%	17 247	9 275	5 967
20J-KÄSIKIRURGIA	1 869	0	1 310		0	0	0		1 869	0	1 310
20-KIRURGIA	2 202	3 093	1 111	-64.1%	0	15 972	0	-100.0%	2 202	19 064	1 111
20L-LASTENKIRURGIA	1 402	968	311	-67.9%	2 065	0	0	0.0%	3 467	968	311
20O-ORTOPEDIA	4 950	4 443	3 079	-30.7%	25 818	23 979	34 102	42.2%	30 768	28 422	37 181
20P-PLASTIIKKAKIRURGIA	0	402	190	-52.7%	0	0	0	0.0%	0	402	190
20R-SYDÄN- JA RINTAELINK	0	0	0		0	0	0		0	0	0
20U-UROLOGIA	4 198	2 615	4 182	60.0%	14 357	0	2 461	0.0%	18 555	2 615	6 643
20V-VERISUONIKIRURGIA	3 312	12 814	0	-100.0%	742	4 015	0	-100.0%	4 054	16 829	0
25-NEUROKIRURGIA	666	1 419	651	-54.1%	0	37 339	50 485	35.2%	666	38 758	51 136
30-NAISTENTAUDIT JA SYN	6 472	3 564	699	-80.4%	0	0	0	0.0%	6 472	3 564	699
30Q-NAISTENTAUDIT JA SYN	748	1 151	1 100	-4.4%	42	6 601	2 531	-61.7%	790	7 752	3 631
30S-NAISTENTAUTIEN SÄDEH	388	0	924		13 177	0	0		13 565	0	924
40D-NEONATOLOGIA	0	0	0		0	0	0		0	0	0
40H-LASTEN HEMATOLOGIA	0	0	0		0	0	0		0	0	0
40-LASTENTAUDIT	1 540	4 800	2 701	-43.7%	0	0	0	0.0%	1 540	4 800	2 701

50-SILMÄTAUDIT	4 244	3 112	4 252	36.6%	0	0	0	0.0%	4 244	3 112	4 252
55B-AUDIOLOGIA	540	900	555	-38.3%	0	0	0	0.0%	540	900	555
55-KORVA-, NENÄ- JA KUR	1 080	6 347	2 746	-56.7%	0	890	0	-100.0%	1 080	7 237	2 746
57-FONIATRIA	470	0	410		0	0	0		470	0	410
58-HAMMAS-, SUU- JA LEU	1 665	620	109	-82.4%	0	0	0	0.0%	1 665	620	109
60-IHO- JA SUKUPUOLITAU	690	842	2 145	154.8%	0	0	0	0.0%	690	842	2 145
65-SYÖPÄTAUDIT JA SÄDEH	5 485	5 289	6 624	25.2%	0	- 54	0	-100.0%	5 485	5 235	6 624
70-PSYKIATRIA	4 140	5 310	5 360	0.9%	10 863	0	2 365	0.0%	15 003	5 310	7 725
74-NUORISOPSYKIATRIA	110	750	550	-26.7%	0	0	0	0.0%	110	750	550
75-LASTENPSYKIATRIA	110	510	410	-19.6%	0	0	0	0.0%	110	510	410
77-NEUROLOGIA	5 490	3 870	1 860	-51.9%	0	- 36	16 305	#####	5 490	3 834	18 165
78-LASTENNEUROLOGIA	0	60	273	355.0%	0	0	0	0.0%	0	60	273
80-KEUHKOSAIRAUDET	9 463	2 016	12 675	528.8%	2 066	5 939	3 619	-39.1%	11 529	7 955	16 294
94-PERINNÖLLISYYSLÄÄKET	0	350	0	-100.0%	0	0	0	0.0%	0	350	0
95-TYÖLÄÄKETIEDE JA TYÖ	0	0	- 995		0	0	0		0	0	- 995
96-FYSIATRIA	0	0	0		0	0	0		0	0	0
98-YLEISLÄÄKETIEDE	0	0	0		0	0	0		0	0	0
EH-ENSIHOITO	0	0	0	0.0%	0	0	0	0.0%	4 610	5 616	5 803
KH-KALLIIN HOIDON HYV.	0	0	0	0.0%	0	0	0	0.0%	0	45	- 7 527
Yhteensä:	101 798	102 337	95 852	-6.3%	93 990	109 184	113 810	4.2%	200 398	217 182	207 937

833 - Taivassalo, määrät: Varsinais-Suomen sairaanhoitopiiri

ERIKOISALA	AVOHOITOKÄYNNIT				VUODEOSASTOHOITOPÄIVÄT				HOITOJAKSOT		
	2020	2021	2022	Muutos-%	2020	2021	2022	Muutos-%	2020	2021	2022
0-EI ERIKOISALAA	1	0	1		0	0	0		0	0	0
10E-SISÄTAUTIEN ENDOKRIN	4	0	6		0	0	0		0	0	0
10G-SISÄTAUTIEN GASTROEN	20	6	13	116.7%	13	0	0		3	0	0
10H-HEMATOLOGIA	3	7	10	42.9%	0	0	0		0	0	0
10I-INFECTIOSAIRAUDET	0	10	1	-90.0%	0	0	0		0	0	0
10K-KARDIOLOGIA	7	5	13	160.0%	0	6	0	-100.0%	0	2	0
10M-NEFROLOGIA	22	17	37	117.6%	0	0	1		0	0	1
10R-REUMATOLOGIA	4	12	17	41.7%	0	0	0		0	0	0
10-SISÄTAUDIT	4	4	4	0.0%	9	10	1	-90.0%	3	1	1
11-ANESTESIOLOGIA JA TE	3	4	2	-50.0%	0	0	0		0	0	0
15E-AKUUTTILÄÄKETIEDE/ER	42	24	14	-41.7%	0	0	0		0	0	0

15Y-AKUUTTILÄÄKETIEDE/YL	13	18	14	-22.2%	0	0	0		0	0	0
20G-GASTROENTEROLOGINEN	8	11	10	-9.1%	15	1	0	-100.0%	4	1	0
20J-KÄSIKIRURGIA	5	0	3		0	0	0		0	0	0
20K-KIRURGIA	6	6	4	-33.3%	0	6	0	-100.0%	0	6	0
20L-LASTENKIRURGIA	3	3	2	-33.3%	1	0	0		1	0	0
20O-ORTOPEDIA	16	23	21	-8.7%	12	13	15	15.4%	4	6	4
20P-PLASTIIKKAKIRURGIA	0	3	2	-33.3%	0	0	0		0	0	0
20R-SYDÄN- JA RINTAELINK	0	0	0		0	0	0		0	0	0
20U-UROLOGIA	10	11	14	27.3%	10	0	2		3	0	1
20V-VERISUONIKIRURGIA	4	7	0	-100.0%	1	1	0	-100.0%	1	1	0
25-NEUROKIRURGIA	3	3	5	66.7%	0	18	10	-44.4%	0	3	2
30-NAISTENTAUDIT JA SYN	14	6	2	-66.7%	0	0	0		0	0	0
30Q-NAISTENTAUDIT JA SYN	3	8	7	-12.5%	0	6	2	-66.7%	0	2	1
30S-NAISTENTAUTIEN SÄDEH	1	0	3		7	0	0		1	0	0
40D-NEONATOLOGIA	0	0	0		0	0	0		0	0	0
40H-LASTEN HEMATOLOGIA	0	0	0		0	0	0		0	0	0
40-LASTENTAUDIT	7	14	12	-14.3%	0	0	0		0	0	0
50-SILMÄTAUDIT	23	18	22	22.2%	0	0	0		0	0	0
55B-AUDIOLOGIA	9	15	10	-33.3%	0	0	0		0	0	0
55-KORVA-, NENÄ- JA KUR	10	13	8	-38.5%	0	1	0	-100.0%	0	1	0
57-FONIATRIA	1	0	1		0	0	0		0	0	0
58-HAMMAS-, SUU- JA LEU	7	2	1	-50.0%	0	0	0		0	0	0
60-IHO- JA SUKUPUOLITAU	3	3	9	200.0%	0	0	0		0	0	0
65-SYÖPÄTAUDIT JA SÄDEH	11	24	11	-54.2%	0	0	0		0	0	0
70-PSYKIATRIA	28	27	33	22.2%	22	0	5		0	0	3
74-NUORISOPSYKIATRIA	1	5	3	-40.0%	0	0	0		0	0	0
75-LASTENPSYKIATRIA	1	3	2	-33.3%	0	0	0		0	0	0
77-NEUROLOGIA	20	13	7	-46.2%	0	0	11		0	0	1
78-LASTENNEUROLOGIA	0	1	1	0.0%	0	0	0		0	0	0
80-KEUHKOSAIRAUDET	28	12	18	50.0%	4	8	4	-50.0%	1	2	1
94-PERINNÖLLISYYSLÄÄKET	0	1	0	-100.0%	0	0	0		0	0	0
95-TYÖLÄÄKETIEDE JA TYÖ	0	0	- 1		0	0	0		0	0	0
96-FYSIATRIA	0	0	0		0	0	0		0	0	0
98-YLEISLÄÄKETIEDE	0	0	0		0	0	0		0	0	0
EH-ENSIHOITO	0	0	0	0.0%	0	0	0	0.0%	0	0	0
KH-KALLIIN HOIDON HYV.	0	0	0		0	0	0		0	0	0

Yhteensä:	345	339	342	0.9%	94	70	51	-27.1%	21	25	15
------------------	------------	------------	------------	-------------	-----------	-----------	-----------	---------------	-----------	-----------	-----------

853 - Turku, kustannukset: Varsinais-Suomen sairaanhoitopiiri

ERIKOISALA	AVOHOIDON KUSTANNUKSET				VUODEOSASTOHOIDON KUSTANNUKSET				KUSTANNUKSET YHTEENSÄ		
	2020	2021	2022	Muutos-%	2020	2021	2022	Muutos-%	2020	2021	2022
0-EI ERIKOISALAA	37 258	47 857	44 512	-7.0%	3 871	398	1 697	326.3%	41 129	48 255	46 209
10E-SISÄTAUTIEN ENDOKRIN	81 692	86 883	132 920	53.0%	28 816	43 504	24 781	-43.0%	110 509	130 388	157 700
10G-SISÄTAUTIEN GASTROEN	298 027	222 868	540 170	142.4%	67 875	86 227	42 232	-51.0%	365 901	309 095	582 402
10H-HEMATOLOGIA	120 450	139 031	328 012	135.9%	77 433	82 299	107 652	30.8%	197 883	221 330	435 663
10I-INFEKTIOSAIRAUDET	122 837	176 538	174 162	-1.3%	116 912	422 834	129 135	-69.5%	239 749	599 372	303 297
10K-KARDIOLOGIA	167 712	364 504	358 856	-1.5%	648 364	631 381	367 293	-41.8%	816 076	995 886	726 149
10M-NEFROLOGIA	273 739	216 995	212 969	-1.9%	121 041	79 181	56 455	-28.7%	394 780	296 176	269 425
10R-REUMATOLOGIA	161 459	198 333	188 084	-5.2%	15 843	52 818	16 279	-69.2%	177 303	251 150	204 363
10-SISÄTAUDIT	158 772	104 088	104 756	0.6%	658 952	686 201	687 833	0.2%	817 724	790 289	792 588
11-ANESTESIOLOGIA JA TE	146 284	73 069	64 857	-11.2%	0	27 000	0	-100.0%	146 284	100 070	64 857
15E-AKUUTTILÄÄKETIEDE/ER	1 590 672	1 597 040	1 574 516	-1.4%	6 326	0	0	0.0%	1 596 998	1 597 040	1 574 516
15Y-AKUUTTILÄÄKETIEDE/YL	214 968	394 557	251 718	-36.2%	0	0	0	0.0%	214 968	394 557	251 718
20G-GASTROENTEROLOGINEN	388 533	399 130	366 684	-8.1%	761 294	685 935	633 064	-7.7%	1 149 826	1 085 064	999 748
20J-KÄSIKIRURGIA	130 256	113 368	134 602	18.7%	12 061	1 775	12 587	609.3%	142 317	115 142	147 189
20-KIRURGIA	221 555	225 384	208 485	-7.5%	122 593	120 653	240 507	99.3%	344 148	346 037	448 992
20L-LASTENKIRURGIA	98 909	133 148	136 592	2.6%	143 613	133 702	113 728	-14.9%	242 522	266 850	250 320
20O-ORTOPEDIA	421 170	353 486	386 723	9.4%	1 428 590	845 760	890 392	5.3%	1 849 760	1 199 245	1 277 115
20P-PLASTIIKKAKIRURGIA	149 524	105 592	114 470	8.4%	153 217	189 241	263 932	39.5%	302 741	294 833	378 402
20R-SYDÄN- JA RINTAELINK	1 350	7 486	6 534	-12.7%	209 705	138 085	308 429	123.4%	211 055	145 571	314 963
20U-UROLOGIA	298 452	250 880	271 849	8.4%	228 663	250 119	208 204	-16.8%	527 115	500 999	480 053
20V-VERISUONIKIRURGIA	134 741	122 198	98 453	-19.4%	151 298	173 301	152 955	-11.7%	286 039	295 499	251 408
20Y-YLEISKIRURGIA	0	0	0		0	0	0		0	0	0
25-NEUROKIRURGIA	89 428	86 361	87 973	1.9%	476 774	478 264	445 553	-6.8%	566 202	564 626	533 526
30E-GYNEKOLOGINEN ENDOKR	0	15	0	-100.0%	0	0	0	0.0%	0	15	0
30-NAISTENTAUDIT JA SYN	472 421	350 418	330 220	-5.8%	60 883	51 331	96 037	87.1%	533 303	401 749	426 258
30Q-NAISTENTAUDIT JA SYN	261 337	308 348	283 714	-8.0%	343 216	554 307	505 504	-8.8%	604 554	862 654	789 218
30S-NAISTENTAUTIEN SÄDEH	107 987	72 848	61 576	-15.5%	96 735	74 092	43 580	-41.2%	204 722	146 941	105 156
40A-LASTEN ALLERGOLOGIA	0	0	0		0	0	0		0	0	0
40D-NEONATOLOGIA	21 450	25 885	17 107	-33.9%	947 650	229 354	336 521	46.7%	969 100	255 238	353 628
40E-LASTENENDOKRINOLOGIA	0	0	0		0	0	0		0	0	0

40H-LASTEN HEMATOLOGIA	44 734	56 019	56 127	0.2%	39 014	52 475	36 275	-30.9%	83 748	108 493	92 402
40-LASTENTAUDIT	329 338	427 924	426 495	-0.3%	93 927	250 378	292 083	16.7%	423 265	678 302	718 578
50-SILMÄTAUDIT	633 674	556 503	603 906	8.5%	39 846	25 474	64 543	153.4%	673 520	581 977	668 449
55A-KORVA-, NENÄ JA KURK	0	0	190		0	0	0		0	0	190
55B-AUDIOLOGIA	67 380	74 591	71 041	-4.8%	0	0	0	0.0%	67 380	74 591	71 041
55-KORVA-, NENÄ- JA KUR	330 447	276 893	282 102	1.9%	144 307	141 580	158 527	12.0%	474 754	418 473	440 629
57-FONIATRIA	33 078	32 072	31 035	-3.2%	0	0	0	0.0%	33 078	32 072	31 035
58-HAMMAS-, SUU- JA LEU	249 677	243 210	268 928	10.6%	4 460	14 053	12 061	-14.2%	254 138	257 263	280 990
58V-SUU-JA LEUKAKIRURGIA	0	0	0		0	0	0		0	0	0
60-IHO- JA SUKUPUOLITAU	239 101	187 574	197 289	5.2%	27 609	68 413	34 331	-49.8%	266 710	255 988	231 620
65-SYÖPÄTAUDIT JA SÄDEH	718 826	839 816	822 910	-2.0%	124 326	160 562	125 876	-21.6%	843 152	1 000 378	948 785
70F-GERIATRINEN PSYKIATR	110	0	0		0	0	0		110	0	0
70-PSYKIATRIA	1 730 916	1 747 571	1 566 118	-10.4%	1 687 027	1 739 081	1 865 871	7.3%	3 417 943	3 486 652	3 431 990
74-NUORISOPSYKIATRIA	226 759	255 894	271 304	6.0%	85 382	56 333	48 272	-14.3%	312 141	312 227	319 576
75-LASTENPSYKIATRIA	187 536	174 494	198 358	13.7%	48 629	53 022	84 272	58.9%	236 165	227 515	282 631
75X-NUORISOPSYKIATRIA (L	0	0	0		0	0	0		0	0	0
77-NEUROLOGIA	422 460	383 744	390 157	1.7%	430 068	533 713	646 307	21.1%	852 528	917 457	1 036 464
78-LASTENNEUROLOGIA	35 692	44 439	40 752	-8.3%	6 918	9 016	21 827	142.1%	42 610	53 455	62 579
80A-KEUHKOSAIRAUKSIEN AL	0	0	0		0	0	0		0	0	0
80-KEUHKOSAIRAUDET	410 562	355 252	345 334	-2.8%	319 606	427 218	370 586	-13.3%	730 167	782 470	715 921
94-PERINNÖLLISYYSLÄÄKET	47 214	70 443	39 711	-43.6%	0	0	0	0.0%	47 214	70 443	39 711
95-TYÖLÄÄKETIEDE JA TYÖ	2 478	1 494	868	-41.9%	0	0	0	0.0%	2 478	1 494	868
96-FYSIATRIA	37 741	46 733	50 691	8.5%	0	0	0	0.0%	37 741	46 733	50 691
98-YLEISLÄÄKETIEDE	4 155	5 935	8 246	38.9%	0	0	0	0.0%	4 155	5 935	8 246
EH-ENSIHOITO	0	0	0	0.0%	0	0	0	0.0%	530 705	661 213	679 917
KH-KALLIIN HOIDON HYV.	0	0	0	0.0%	0	0	0	0.0%	- 1 118 806	- 890 859	- 1 125 162
Yhteensä:	11 922 861	11 956 908	12 152 078	1.6%	9 932 844	9 569 079	9 445 179	-1.3%	21 267 604	21 296 342	21 152 012

853 - Turku, määrät: Varsinais-Suomen sairaanhoitopiiri

ERIKOISALA	AVOHOITOKÄYNNIT				VUODEOSASTOHOITOPÄIVÄT				HOITOJAKSOT		
	2020	2021	2022	Muutos-%	2020	2021	2022	Muutos-%	2020	2021	2022
0-EI ERIKOISALAA	146	165	121	-26.7%	8	1	2	100.0%	2	1	4
10E-SISÄTAUTIEN ENDOKRIN	452	578	828	43.3%	53	54	28	-48.1%	10	10	3
10G-SISÄTAUTIEN GASTROEN	848	741	1 513	104.2%	126	114	40	-64.9%	31	29	14
10H-HEMATOLOGIA	205	275	770	180.0%	32	62	62	0.0%	10	13	19

10I-INFEKTIOSAIRAUDET	256	417	293	-29.7%	183	237	148	-37.6%	28	40	27
10K-KARDIOLOGIA	350	941	1 067	13.4%	433	446	244	-45.3%	127	155	91
10M-NEFROLOGIA	845	826	903	9.3%	129	92	53	-42.4%	29	17	11
10R-REUMATOLOGIA	643	1 040	1 020	-1.9%	29	65	16	-75.4%	21	23	7
10-SISÄTAUDIT	323	379	293	-22.7%	859	714	672	-5.9%	189	172	102
11-ANESTESIOLOGIA JA TE	267	257	195	-24.1%	0	31	0	-100.0%	0	1	0
15E-AKUUTTILÄÄKETIEDE/ER	2 909	3 042	2 649	-12.9%	12	0	0		1	0	0
15Y-AKUUTTILÄÄKETIEDE/YL	1 496	3 193	1 699	-46.8%	0	0	0		0	0	0
20G-GASTROENTEROLOGINEN	731	789	689	-12.7%	658	568	519	-8.6%	175	163	147
20J-KÄSIKIRURGIA	362	325	315	-3.1%	10	1	6	500.0%	5	7	5
20-KIRURGIA	413	414	390	-5.8%	108	54	207	283.3%	36	42	68
20L-LASTENKIRURGIA	348	370	367	-0.8%	82	73	80	9.6%	48	46	38
20O-ORTOPEDIA	1 625	1 517	1 412	-6.9%	876	479	531	10.9%	254	172	146
20P-PLASTIIKKAKIRURGIA	259	273	337	23.4%	122	138	162	17.4%	32	29	34
20R-SYDÄN- JA RINTAELINK	9	9	11	22.2%	103	50	145	190.0%	13	8	14
20U-UROLOGIA	872	779	805	3.3%	173	184	150	-18.5%	86	87	69
20V-VERISUONIKIRURGIA	213	217	195	-10.1%	136	101	62	-38.6%	35	34	27
20Y-YLEISKIRURGIA	0	0	0		0	0	0		0	0	0
25-NEUROKIRURGIA	279	265	328	23.8%	201	210	244	16.2%	71	57	53
30E-GYNEKOLOGINEN ENDOKR	0	0	0		0	0	0		0	0	0
30-NAISTENTAUDIT JA SYN	1 032	1 007	946	-6.1%	59	65	69	6.2%	45	39	38
30Q-NAISTENTAUDIT JA SYN	1 028	1 158	1 270	9.7%	432	547	494	-9.7%	139	174	158
30S-NAISTENTAUTIEN SÄDEH	183	150	132	-12.0%	101	54	34	-37.0%	21	13	12
40A-LASTEN ALLERGOLOGIA	0	0	0		0	0	0		0	0	0
40D-NEONATOLOGIA	92	92	52	-43.5%	470	146	189	29.5%	20	11	22
40E-LASTENENDOKRINOLOGIA	0	0	0		0	0	0		0	0	0
40H-LASTEN HEMATOLOGIA	139	177	175	-1.1%	21	34	30	-11.8%	5	12	6
40-LASTENTAUDIT	1 401	1 867	1 781	-4.6%	87	170	164	-3.5%	43	65	62
50-SILMÄTAUDIT	2 104	2 130	2 466	15.8%	44	19	42	121.1%	20	18	21
55A-KORVA-, NENÄ JA KURK	0	0	2		0	0	0		0	0	0
55B-AUDIOLOGIA	550	594	474	-20.2%	0	0	0		0	0	0
55-KORVA-, NENÄ- JA KUR	804	746	711	-4.7%	83	87	98	12.6%	56	58	61
57-FONIATRIA	112	143	108	-24.5%	0	0	0		0	0	0
58-HAMMAS-, SUU- JA LEU	819	738	729	-1.2%	16	19	22	15.8%	10	14	13
58V-SUU-JA LEUKAKIRURGIA	0	0	0		0	0	0		0	0	0
60-IHO- JA SUKUPUOLITAU	1 091	1 010	1 085	7.4%	60	80	47	-41.3%	10	9	7

65-SYÖPÄTAUDIT JA SÄDEH	1 612	1 720	1 563	-9.1%	198	201	158	-21.4%	38	39	45
70F-GERIATRINEN PSYKIATR	1	0	0		0	0	0		0	0	0
70-PSYKIATRIA	12 453	12 499	11 537	-7.7%	3 575	3 678	3 630	-1.3%	142	121	116
74-NUORISOPSYKIATRIA	1 340	1 605	1 620	0.9%	147	118	129	9.3%	20	15	17
75-LASTENPSYKIATRIA	937	941	926	-1.6%	98	75	108	44.0%	7	11	8
75X-NUORISOPSYKIATRIA (L	0	0	0		0	0	0		0	0	0
77-NEUROLOGIA	1 413	1 583	1 733	9.5%	432	424	600	41.5%	86	79	70
78-LASTENNEUROLOGIA	148	174	138	-20.7%	9	9	13	44.4%	1	4	8
80A-KEUHKOSAIRAUKSIEN AL	0	0	0		0	0	0		0	0	0
80-KEUHKOSAIRAUDET	1 445	1 353	1 199	-11.4%	514	532	429	-19.4%	117	98	90
94-PERINNÖLLISYYSLÄÄKET	68	101	71	-29.7%	0	0	0		0	0	0
95-TYÖLÄÄKETIEDE JA TYÖ	5	4	3	-25.0%	0	0	0		0	0	0
96-FYSIATRIA	134	130	169	30.0%	0	0	0		0	0	0
98-YLEISLÄÄKETIEDE	27	26	33	26.9%	0	0	0		0	0	0
EH-ENSIHOITO	0	0	0	0.0%	0	0	0	0.0%	0	0	0
KH-KALLIIN HOIDON HYV.	0	0	0		0	0	0		0	0	0
Yhteensä:	42 789	46 760	45 123	-3.5%	10 679	9 932	9 627	-3.1%	1 983	1 886	1 633

895 - Uusikaupunki, kustannukset: Varsinais-Suomen sairaanhoitopiiri

ERIKOISALA	AVOHOIDON KUSTANNUKSET				VUODEOSASTOHOIDON KUSTANNUKSET				KUSTANNUKSET YHTEENSÄ		
	2020	2021	2022	Muutos-%	2020	2021	2022	Muutos-%	2020	2021	2022
0-EI ERIKOISALAA	1 353	5 464	6 780	24.1%	0	0	0	0.0%	1 353	5 464	6 780
10E-SISÄTAUTIEN ENDOKRIN	17 923	5 689	7 766	36.5%	2 267	- 9	0	-100.0%	20 190	5 680	7 766
10G-SISÄTAUTIEN GASTROEN	56 696	35 866	43 671	21.8%	54	1 201	5 559	362.7%	56 750	37 068	49 230
10H-HEMATOLOGIA	14 704	41 634	32 745	-21.3%	0	8 593	19 399	125.7%	14 704	50 227	52 143
10I-INFECTIOSAIRAUDET	5 333	21 806	14 627	-32.9%	1 988	797	- 50	-106.3%	7 322	22 603	14 577
10K-KARDIOLOGIA	27 910	21 242	57 222	169.4%	12 204	29 042	24 010	-17.3%	40 113	50 284	81 233
10M-NEFROLOGIA	30 868	29 326	24 687	-15.8%	4 763	8 539	1 202	-85.9%	35 631	37 865	25 889
10R-REUMATOLOGIA	23 111	23 039	16 075	-30.2%	1 908	570	14 357	2,418.8%	25 019	23 609	30 432
10-SISÄTAUDIT	7 065	5 665	5 820	2.7%	62 355	34 151	27 471	-19.6%	69 420	39 816	33 291
11-ANESTESIOLOGIA JA TE	3 485	2 030	1 740	-14.3%	0	0	0	0.0%	3 485	2 030	1 740
15E-AKUUTTILÄÄKETIEDE/ER	141 165	133 606	126 585	-5.3%	0	0	0	0.0%	141 165	133 606	126 585
15Y-AKUUTTILÄÄKETIEDE/YL	39 658	50 820	47 334	-6.9%	0	0	0	0.0%	39 658	50 820	47 334
20G-GASTROENTEROLOGINEN	41 448	58 025	39 122	-32.6%	46 172	59 924	67 375	12.4%	87 620	117 949	106 497
20J-KÄSIKIRURGIA	20 375	18 691	6 825	-63.5%	750	478	850	77.8%	21 125	19 169	7 675

20-KIRURGIA	17 844	15 724	31 669	101.4%	28 730	23 661	16 835	-28.9%	46 575	39 385	48 503
20L-LASTENKIRURGIA	10 976	9 741	7 164	-26.5%	14 311	6 251	1 130	-81.9%	25 287	15 991	8 294
20O-ORTOPEDIA	48 199	35 655	35 855	0.6%	92 619	86 489	194 169	124.5%	140 818	122 143	230 024
20P-PLASTIIKKAKIRURGIA	7 120	4 345	5 216	20.0%	1 804	9 358	2 760	-70.5%	8 925	13 702	7 976
20R-SYDÄN- JA RINTAELINK	8 742	883	0	-100.0%	1 783	22 772	15 773	-30.7%	10 525	23 655	15 773
20U-UROLOGIA	21 622	30 053	11 719	-61.0%	31 008	12 192	14 146	16.0%	52 630	42 245	25 865
20V-VERISUONIKIRURGIA	18 427	18 854	14 739	-21.8%	8 307	17 295	5 616	-67.5%	26 734	36 150	20 354
25-NEUROKIRURGIA	5 461	8 042	12 505	55.5%	44 695	5 655	48 321	754.5%	50 155	13 698	60 826
30-NAISTENTAUDIT JA SYN	46 398	17 564	22 849	30.1%	2 349	11 218	3 091	-72.4%	48 746	28 782	25 940
30Q-NAISTENTAUDIT JA SYN	14 054	17 732	22 028	24.2%	15 548	38 194	36 055	-5.6%	29 602	55 926	58 083
30S-NAISTENTAUTIEN SÄDEH	9 770	5 528	925	-83.3%	3 029	13 601	0	-100.0%	12 799	19 129	925
40A-LASTEN ALLERGOLOGIA	0	0	0		0	0	0		0	0	0
40D-NEONATOLOGIA	380	1 100	1 797	63.3%	50 102	19	4 908	25,200.0%	50 482	1 119	6 705
40H-LASTEN HEMATOLOGIA	933	2 553	7 724	202.6%	1 563	1 751	7 925	352.5%	2 496	4 304	15 649
40-LASTENTAUDIT	29 128	30 082	28 621	-4.9%	0	14 455	9 399	-35.0%	29 128	44 537	38 020
50-SILMÄTAUDIT	39 310	52 919	47 251	-10.7%	9 426	1 311	3 510	167.7%	48 735	54 230	50 761
55B-AUDIOLOGIA	6 934	6 180	5 995	-3.0%	0	0	0	0.0%	6 934	6 180	5 995
55-KORVA-, NENÄ- JA KUR	26 622	18 932	17 459	-7.8%	13 292	1 454	4 077	180.4%	39 914	20 386	21 535
57-FONIATRIA	1 320	145	912	529.0%	0	0	0	0.0%	1 320	145	912
58-HAMMAS-, SUU- JA LEU	10 091	13 348	9 817	-26.5%	0	0	0	0.0%	10 091	13 348	9 817
60-IHO- JA SUKUPUOLITAU	18 082	8 449	8 796	4.1%	0	0	0	0.0%	18 082	8 449	8 796
65-SYÖPÄTAUDIT JA SÄDEH	70 859	71 329	42 100	-41.0%	10 981	1 688	13 370	692.3%	81 840	73 017	55 470
70-PSYKIATRIA	64 463	54 281	42 057	-22.5%	111 178	144 017	119 774	-16.8%	175 642	198 298	161 832
74-NUORISOPSYKIATRIA	15 640	15 849	13 544	-14.5%	0	7 778	0	-100.0%	15 640	23 627	13 544
75-LASTENPSYKIATRIA	8 366	10 801	4 017	-62.8%	7 251	0	0	0.0%	15 617	10 801	4 017
77-NEUROLOGIA	33 068	39 221	24 614	-37.2%	21 363	17 366	96 648	456.5%	54 430	56 587	121 263
78-LASTENNEUROLOGIA	29 040	10 620	9 619	-9.4%	0	1 837	0	-100.0%	29 040	12 457	9 619
80-KEUHKOSAIRAUDET	36 447	37 190	35 643	-4.2%	9 185	8 224	2 848	-65.4%	45 632	45 414	38 491
94-PERINNÖLLISYYSLÄÄKET	3 309	2 523	2 439	-3.3%	0	0	0	0.0%	3 309	2 523	2 439
95-TYÖLÄÄKETIEDE JA TYÖ	0	1 145	150	-86.9%	0	0	0	0.0%	0	1 145	150
96-FYSIATRIA	597	2 135	1 667	-21.9%	0	0	0	0.0%	597	2 135	1 667
98-YLEISLÄÄKETIEDE	0	1 815	1 755	-3.3%	0	0	0	0.0%	0	1 815	1 755
EH-ENSIHOITO	0	0	0	0.0%	0	0	0	0.0%	43 548	53 189	53 787
KH-KALLIIN HOIDON HYV.	0	0	0	0.0%	0	0	0	0.0%	- 18 826	- 29 018	- 70 841
Yhteensä:	1 034 295	997 642	901 644	-9.6%	610 984	589 873	760 527	28.9%	1 670 001	1 611 686	1 645 117

895 - Uusikaupunki, määrät: Varsinais-Suomen sairaanhoitopiiri

ERIKOISALA	AVOHOITOKÄYNNIT				VUODEOSASTOHOITOPÄIVÄT				HOITOJAKSOT		
	2020	2021	2022	Muutos-%	2020	2021	2022	Muutos-%	2020	2021	2022
0-EI ERIKOISALAA	4	9	11	22.2%	0	0	0		0	0	0
10E-SISÄTAUTIEN ENDOKRIN	81	52	61	17.3%	1	0	0		1	0	0
10G-SISÄTAUTIEN GASTROEN	112	105	141	34.3%	0	2	6	200.0%	0	1	1
10H-HEMATOLOGIA	35	83	73	-12.0%	0	4	7	75.0%	0	4	1
10I-INFEKTIOSAIRAUDET	16	54	27	-50.0%	4	1	0	-100.0%	1	1	0
10K-KARDIOLOGIA	69	87	107	23.0%	7	13	12	-7.7%	4	7	6
10M-NEFROLOGIA	86	109	102	-6.4%	5	12	1	-91.7%	2	1	1
10R-REUMATOLOGIA	107	96	89	-7.3%	3	1	15	1,400.0%	3	1	3
10-SISÄTAUDIT	27	30	29	-3.3%	97	45	33	-26.7%	28	20	8
11-ANESTESIOLOGIA JA TE	19	9	11	22.2%	0	0	0		0	0	0
15E-AKUUTTILÄÄKETIEDE/ER	267	269	211	-21.6%	0	0	0		0	0	0
15Y-AKUUTTILÄÄKETIEDE/YL	293	379	305	-19.5%	0	0	0		0	0	0
20G-GASTROENTEROLOGINEN	84	101	86	-14.9%	32	41	48	17.1%	14	12	16
20J-KÄSIKIRURGIA	49	44	23	-47.7%	1	0	1		1	1	1
20-KIRURGIA	41	35	45	28.6%	10	11	17	54.5%	8	8	7
20L-LASTENKIRURGIA	36	29	25	-13.8%	8	3	1	-66.7%	6	3	1
20O-ORTOPEDIA	157	137	123	-10.2%	41	37	91	145.9%	22	17	23
20P-PLASTIIKKAKIRURGIA	14	23	19	-17.4%	1	5	1	-80.0%	1	4	1
20R-SYDÄN- JA RINTAELINK	2	2	0	-100.0%	4	7	7	0.0%	1	1	1
20U-UROLOGIA	61	76	44	-42.1%	13	8	4	-50.0%	7	5	4
20V-VERISUONIKIRURGIA	24	20	24	20.0%	5	5	2	-60.0%	3	3	1
25-NEUROKIRURGIA	16	23	34	47.8%	15	2	22	1,000.0%	7	2	8
30-NAISTENTAUDIT JA SYN	61	55	59	7.3%	4	4	3	-25.0%	3	1	2
30Q-NAISTENTAUDIT JA SYN	51	65	72	10.8%	19	37	37	0.0%	5	9	13
30S-NAISTENTAUTIEN SÄDEH	11	17	3	-82.4%	1	8	0	-100.0%	1	3	0
40A-LASTEN ALLERGOLOGIA	0	0	0		0	0	0		0	0	0
40D-NEONATOLOGIA	5	2	6	200.0%	32	0	3		1	0	1
40H-LASTEN HEMATOLOGIA	6	10	14	40.0%	1	1	6	500.0%	1	1	4
40-LASTENTAUDIT	115	124	122	-1.6%	0	13	7	-46.2%	0	6	3
50-SILMÄTAUDIT	183	180	192	6.7%	4	2	2	0.0%	4	2	2
55B-AUDIOLOGIA	104	92	101	9.8%	0	0	0		0	0	0

55-KORVA-, NENÄ- JA KUR	92	78	80	2.6%	6	2	2	0.0%	5	2	2
57-FONIATRIA	4	3	2	-33.3%	0	0	0		0	0	0
58-HAMMAS-, SUU- JA LEU	36	33	32	-3.0%	0	0	0		0	0	0
60-IHO- JA SUKUPUOLITAU	64	41	50	22.0%	0	0	0		0	0	0
65-SYÖPÄTAUDIT JA SÄDEH	186	202	132	-34.7%	17	1	12	1,100.0%	5	1	4
70-PSYKIATRIA	388	340	243	-28.5%	224	295	225	-23.7%	8	4	8
74-NUORISOPSYKIATRIA	89	92	324	252.2%	0	15	0	-100.0%	0	2	0
75-LASTENPSYKIATRIA	38	50	14	-72.0%	15	0	0		0	0	0
77-NEUROLOGIA	120	217	140	-35.5%	25	19	55	189.5%	6	4	10
78-LASTENNEUROLOGIA	107	46	43	-6.5%	0	2	0	-100.0%	0	1	0
80-KEUHKOSAIRAUDET	109	132	101	-23.5%	9	12	3	-75.0%	7	4	3
94-PERINNÖLLISYYSLÄÄKET	6	5	5	0.0%	0	0	0		0	0	0
95-TYÖLÄÄKETIEDE JA TYÖ	0	0	1		0	0	0		0	0	0
96-FYSIATRIA	2	12	6	-50.0%	0	0	0		0	0	0
98-YLEISLÄÄKETIEDE	0	7	7	0.0%	0	0	0		0	0	0
EH-ENSIHOITO	0	0	0	0.0%	0	0	0	0.0%	0	0	0
KH-KALLIIN HOIDON HYV.	0	0	0		0	0	0		0	0	0
Yhteensä:	3 377	3 575	3 339	-6.6%	604	608	623	2.5%	155	131	135

918 - Vehmaa, kustannukset: Varsinais-Suomen sairaanhoitopiiri

ERIKOISALA	AVOHOIDON KUSTANNUKSET				VUODEOSASTOHOIDON KUSTANNUKSET				KUSTANNUKSET YHTEENSÄ		
	2020	2021	2022	Muutos-%	2020	2021	2022	Muutos-%	2020	2021	2022
0-EI ERIKOISALAA	709	720	493	-31.5%	0	0	0	0.0%	709	720	493
10E-SISÄTAUTIEN ENDOKRIN	1 732	1 446	523	-63.8%	0	0	0	0.0%	1 732	1 446	523
10G-SISÄTAUTIEN GASTROEN	11 278	5 017	7 458	48.7%	1 062	586	0	-100.0%	12 340	5 603	7 458
10H-HEMATOLOGIA	4 153	60	287	378.8%	0	0	0	0.0%	4 153	60	287
10I-INFEKTIOSAIRAUDET	457	256	993	287.5%	0	- 27	0	-100.0%	457	229	993
10K-KARDIOLOGIA	11 990	1 359	3 329	144.9%	362	10 097	7 357	-27.1%	12 352	11 456	10 686
10M-NEFROLOGIA	10 338	4 324	4 521	4.6%	2 781	0	0	0.0%	13 119	4 324	4 521
10R-REUMATOLOGIA	5 881	2 048	2 219	8.3%	0	0	0	0.0%	5 881	2 048	2 219
10-SISÄTAUDIT	1 049	794	291	-63.4%	6 831	2 731	12 303	350.6%	7 880	3 524	12 594
11-ANESTESIOLOGIA JA TE	0	1 399	840	-40.0%	0	0	0	0.0%	0	1 399	840
15E-AKUUTTILÄÄKETIEDE/ER	28 549	13 712	22 441	63.7%	0	0	0	0.0%	28 549	13 712	22 441
15Y-AKUUTTILÄÄKETIEDE/YL	3 477	3 903	4 685	20.0%	0	0	0	0.0%	3 477	3 903	4 685
20G-GASTROENTEROLOGINEN	9 351	4 517	5 726	26.8%	29 322	1 585	3 308	108.7%	38 672	6 102	9 034

20J-KÄSIKIRURGIA	2 180	1 700	4 955	191.5%	0	0	0	0.0%	2 180	1 700	4 955
20-KIRURGIA	3 737	6 050	14 329	136.8%	0	12 764	12 140	-4.9%	3 737	18 814	26 469
20L-LASTENKIRURGIA	834	2 570	840	-67.3%	895	0	0	0.0%	1 729	2 570	840
20O-ORTOPEDIA	3 890	3 142	3 795	20.8%	289	18 882	16 642	-11.9%	4 178	22 023	20 437
20P-PLASTIIKKAKIRURGIA	236	664	625	-5.8%	0	0	6 964	0.0%	236	664	7 589
20R-SYDÄN- JA RINTAEELINK	0	0	0		0	0	0		0	0	0
20U-UROLOGIA	2 374	5 776	2 235	-61.3%	4 786	5 420	731	-86.5%	7 160	11 196	2 966
20V-VERISUONIKIRURGIA	800	8 650	2 119	-75.5%	0	- 36	0	-100.0%	800	8 614	2 119
25-NEUROKIRURGIA	240	470	861	83.2%	0	0	- 17	0.0%	240	470	844
30-NAISTENTAUDIT JA SYN	5 117	1 799	4 849	169.5%	500	0	0	0.0%	5 618	1 799	4 849
30Q-NAISTENTAUDIT JA SYN	1 853	6 646	2 891	-56.5%	3 562	2 540	7 260	185.8%	5 415	9 186	10 151
30S-NAISTENTAUTTIEN SÄDEH	3 032	2 467	1 507	-38.9%	0	0	0	0.0%	3 032	2 467	1 507
40D-NEONATOLOGIA	0	610	600	-1.6%	0	6 547	0	-100.0%	0	7 157	600
40H-LASTEN HEMATOLOGIA	0	60	0	-100.0%	0	0	0	0.0%	0	60	0
40-LASTENTAUDIT	5 143	6 852	4 329	-36.8%	0	- 18	1 132	-6,386.1%	5 143	6 834	5 461
50-SILMÄTAUDIT	10 591	6 828	6 518	-4.5%	0	0	3 283	0.0%	10 591	6 828	9 801
55B-AUDIOLOGIA	1 386	1 455	535	-63.2%	0	0	0	0.0%	1 386	1 455	535
55-KORVA-, NENÄ- JA KUR	8 997	1 140	6 895	504.8%	0	0	1 609	0.0%	8 997	1 140	8 504
57-FONIATRIA	60	175	455	160.0%	0	0	0	0.0%	60	175	455
58-HAMMAS-, SUU- JA LEU	4 974	1 279	3 937	207.8%	0	0	852	0.0%	4 974	1 279	4 789
60-IHO- JA SUKUPUOLITAU	913	1 244	1 537	23.6%	0	0	0	0.0%	913	1 244	1 537
65-SYÖPÄTAUDIT JA SÄDEH	16 279	22 483	16 141	-28.2%	1 094	1 783	0	-100.0%	17 373	24 266	16 141
70-PSYKIATRIA	8 248	12 941	5 584	-56.9%	7 280	3 406	2 476	-27.3%	15 528	16 347	8 060
74-NUORISOPSYKIATRIA	1 210	3 026	1 307	-56.8%	0	0	0	0.0%	1 210	3 026	1 307
75-LASTENPSYKIATRIA	1 650	1 440	1 050	-27.1%	0	0	0	0.0%	1 650	1 440	1 050
77-NEUROLOGIA	3 641	2 236	5 081	127.3%	0	12 314	2 535	-79.4%	3 641	14 550	7 616
78-LASTENNEUROLOGIA	2 900	1 110	1 040	-6.3%	0	0	0	0.0%	2 900	1 110	1 040
80-KEUHKOSAIRAUDET	7 359	7 304	3 755	-48.6%	2 877	0	0	0.0%	10 236	7 304	3 755
94-PERINNÖLLISYYSLÄÄKET	800	1 185	2 000	68.7%	0	0	0	0.0%	800	1 185	2 000
96-FYSIATRIA	0	0	0		0	0	0		0	0	0
98-YLEISLÄÄKETIEDE	0	0	0		0	0	0		0	0	0
EH-ENSIHOITO	0	0	0	0.0%	0	0	0	0.0%	6 338	7 857	8 017
KH-KALLIIN HOIDON HYV.	0	0	0		0	0	0		0	0	- 600
Yhteensä:	187 407	150 857	153 573	1.8%	61 641	78 573	78 574	0.0%	255 385	237 288	239 564

918 - Vehmaa, määrät: Varsinais-Suomen sairaanhoitopiiri

ERIKOISALA	AVOHOITOKÄYNNIT				VUODEOSASTOHOITOPÄIVÄT				HOITOJAKSOT		
	2020	2021	2022	Muutos-%	2020	2021	2022	Muutos-%	2020	2021	2022
0-EI ERIKOISALAA	3	1	1	0.0%	0	0	0		0	0	0
10E-SISÄTAUTIEN ENDOKRIN	10	10	4	-60.0%	0	0	0		0	0	0
10G-SISÄTAUTIEN GASTROEN	22	15	23	53.3%	2	1	0	-100.0%	1	1	0
10H-HEMATOLOGIA	11	1	4	300.0%	0	0	0		0	0	0
10I-INFEKTIOSAIRAUDET	3	1	4	300.0%	0	0	0		0	0	0
10K-KARDIOLOGIA	9	9	15	66.7%	1	1	1	0.0%	1	1	1
10M-NEFROLOGIA	28	16	18	12.5%	1	0	0		1	0	0
10R-REUMATOLOGIA	25	12	8	-33.3%	0	0	0		0	0	0
10-SISÄTAUDIT	8	6	3	-50.0%	17	4	17	325.0%	5	2	2
11-ANESTESIOLOGIA JA TE	0	3	5	66.7%	0	0	0		0	0	0
15E-AKUUTTILÄÄKETIEDE/ER	49	22	34	54.5%	0	0	0		0	0	0
15Y-AKUUTTILÄÄKETIEDE/YL	26	31	25	-19.4%	0	0	0		0	0	0
20G-GASTROENTEROLOGINEN	20	9	11	22.2%	23	2	1	-50.0%	4	1	1
20J-KÄSIKIRURGIA	3	6	8	33.3%	0	0	0		0	0	0
20-KIRURGIA	6	10	10	0.0%	0	4	5	25.0%	0	4	5
20L-LASTENKIRURGIA	7	11	3	-72.7%	1	0	0		1	0	0
20O-ORTOPEDIA	22	20	23	15.0%	1	7	9	28.6%	0	4	4
20P-PLASTIIKKAKIRURGIA	2	3	2	-33.3%	0	0	2		0	0	2
20R-SYDÄN- JA RINTAELINK	0	0	0		0	0	0		0	0	0
20U-UROLOGIA	11	14	10	-28.6%	4	1	1	0.0%	2	1	1
20V-VERISUONIKIRURGIA	2	3	2	-33.3%	0	0	0		0	0	0
25-NEUROKIRURGIA	2	4	2	-50.0%	0	0	0		0	0	0
30-NAISTENTAUDIT JA SYN	10	9	7	-22.2%	1	0	0		1	0	0
30Q-NAISTENTAUDIT JA SYN	9	20	16	-20.0%	5	2	5	150.0%	2	1	3
30S-NAISTENTAUTIEN SÄDEH	3	8	3	-62.5%	0	0	0		0	0	0
40D-NEONATOLOGIA	0	2	1	-50.0%	0	3	0	-100.0%	0	1	0
40H-LASTEN HEMATOLOGIA	0	1	0	-100.0%	0	0	0		0	0	0
40-LASTENTAUDIT	18	29	20	-31.0%	0	0	1		0	0	1
50-SILMÄTAUDIT	29	21	44	109.5%	0	0	1		0	0	1
55B-AUDIOLOGIA	13	16	8	-50.0%	0	0	0		0	0	0
55-KORVA-, NENÄ- JA KUR	24	6	14	133.3%	0	0	1		0	0	1
57-FONIATRIA	1	2	2	0.0%	0	0	0		0	0	0

58-HAMMAS-, SUU- JA LEU	10	10	8	-20.0%	0	0	1		0	0	1
60-IHO- JA SUKUPUOLITAU	3	5	7	40.0%	0	0	0		0	0	0
65-SYÖPÄAUDIT JA SÄDEH	18	37	43	16.2%	2	3	0	-100.0%	1	1	0
70-PSYKIATRIA	44	68	35	-48.5%	15	7	5	-28.6%	0	0	1
74-NUORISOPSYKIATRIA	11	22	12	-45.5%	0	0	0		0	0	0
75-LASTENPSYKIATRIA	8	8	4	-50.0%	0	0	0		0	0	0
77-NEUROLOGIA	22	13	31	138.5%	0	10	4	-60.0%	0	3	1
78-LASTENNEUROLOGIA	23	5	8	60.0%	0	0	0		0	0	0
80-KEUHKOSAIRAUDET	33	22	10	-54.5%	6	0	0		3	0	0
94-PERINNÖLLISYYSLÄÄKET	2	3	1	-66.7%	0	0	0		0	0	0
96-FYSIATRIA	0	0	0		0	0	0		0	0	0
98-YLEISLÄÄKETIEDE	0	0	0		0	0	0		0	0	0
EH-ENSIHOITO	0	0	0	0.0%	0	0	0	0.0%	0	0	0
KH-KALLIIN HOIDON HYV.	0	0	0		0	0	0		0	0	0
Yhteensä:	550	514	489	-4.9%	79	45	54	20.0%	22	20	25

Ä
Muutos-%
-31.6%
14.0%
372.8%
489.4%
-73.2%
-14.0%
-29.5%
-70.7%
533.8%
23.8%
-6.3%
-41.1%
72.4%
1,303.7%
81.2%
-55.3%
27.6%
-31.0%
88.9%
216.5%
-60.0%
19.3%
-21.9%
155.3%
-18.1%
35.9%
32.2%
-27.9%

-5.6%
55.0%
-100.0%
-68.1%
69.3%
-0.8%
-6.2%
-19.6%
-30.0%
149.4%
38.2%
132.3%
-100.0%
-100.0%
2.5%
-71.1%
-0.6%

Muutos-%
0.0%
100.0%
0.0%
0.0%
-50.0%
0.0%
0.0%
-33.3%
0.0%
0.0%
0.0%
0.0%


Ä

Muutos-%

6.7%
-11.9%
23.6%
-50.7%
-40.8%
23.9%
57.5%
-12.3%
-16.5%
633.4%
-11.6%
-27.0%
-22.6%
20.9%
-29.1%
8.0%
-22.9%
-6.1%
50.6%
-12.1%
6.1%
7.0%
-13.9%
-22.9%
15.5%
319.7%
23.3%
-14.9%
-23.6%
65.5%

-12.5%
-16.8%
86.2%
30.3%
3.0%
-31.4%
40.3%
-19.9%
-39.0%
243.6%
22.1%
-35.2%
19.0%
-19.8%
4.3%
-4.3%
-6.1%

Muutos-%
0.0%
-50.0%
100.0%
-40.0%
-40.0%
12.5%
66.7%
-66.7%
-41.7%
-50.0%
0.0%




0.0%
0.0%
0.0%
0.0%
-16.4%

Ä
Muutos-%
-39.1%
329.0%
31.5%
81.4%
4,144.7%
122.8%
-64.6%
-32.0%
-22.5%
-94.8%
47.8%
72.2%
48.5%
8.7%
1,447.1%
-74.4%
833.3%
61.7%
-59.2%
-515.4%
-84.7%
-81.2%
-27.1%
-100.0%

215.8%
-49.0%
47.5%
183.8%
32.2%
6.1%
31.7%
304.9%
-43.3%
3.8%
2.1%
23.5%
163.5%
-35.3%
-100.0%
1,486.7%
1.4%
3.8%

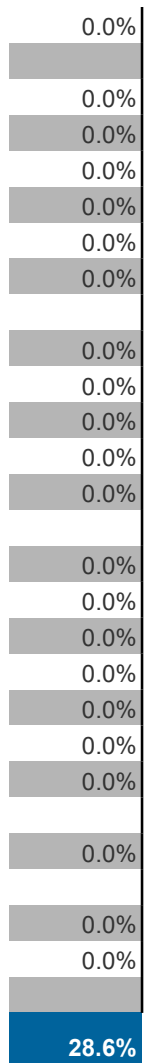
Muutos-%
0.0%
0.0%
0.0%
0.0%
0.0%
50.0%
-100.0%
0.0%
-50.0%
0.0%
0.0%



Ä

Muutos-%

-100.0%
885.5%
-10.5%
-36.9%
-75.4%
-42.8%
9.8%
79.6%
-64.7%
-76.4%
22.2%
-51.0%
-64.0%
-100.0%
164.0%
-51.2%
-66.9%
358.3%
-41.4%
7,163.6%
1,650.1%
202.0%
-76.0%
368.6%
61.6%
38.0%
174.0%
-54.8%
261.8%




Ä
Muutos-%
579.5%
-14.9%

96.6%
-78.2%
-65.5%
43.6%
25.3%
-25.5%
10.8%
-15.8%
45.6%
53.4%
62.7%
-38.5%
66.0%
220.5%
72.8%
-9.1%
-25.7%
-67.5%
-54.6%
80.4%
115.2%
-1.0%
412.5%
126.3%
74.0%
18.8%
-23.1%
-5.4%
-57.3%
-49.8%
94.3%
85.8%

3.6%
7.8%
50.2%
141.3%
286.6%
40.3%
-456.3%
-80.1%
1.6%
-12.6%
37.1%


Muutos-%
0.0%
0.0%
0.0%
0.0%
0.0%
28.6%
0.0%
-100.0%
0.0%
0.0%
0.0%
0.0%
0.0%
0.0%
-100.0%
50.0%
0.0%
44.4%
0.0%



Ä
Muutos-%
11.3%
-26.8%
-0.7%
-89.9%
10.8%
101.7%
470.2%
29.1%
-50.2%
163.2%
32.5%
41.5%
72.0%
22.0%
-88.3%
-24.0%
125.8%
-58.4%
-100.0%
-54.6%
-28.2%
-84.7%
-14.2%
12.3%
1,665.6%
511.0%
-2.6%
2.4%
-8.6%
-48.0%
4.8%
1.5%
-26.5%
190.2%

8.0%
-24.4%
-13.7%
608.3%
-65.8%
-68.9%
38.7%
-77.4%
-20.6%
441.7%
0.6%
-13.5%
-7.9%

Muutos-%
-100.0%
0.0%
0.0%
-100.0%
0.0%
133.3%
0.0%
0.0%
-28.6%
0.0%
0.0%
0.0%
85.7%
100.0%
-100.0%
-66.7%



Ä

Muutos-%

-52.8%
5.1%
-18.0%
-58.4%
40.3%
-51.9%
-29.7%
-27.8%
-63.5%
-53.2%
-9.7%
-8.6%
29.0%
-37.5%
-20.4%
0.3%
20.5%
-7.4%
66.0%
27.2%
31.3%
-39.1%
-22.6%
-32.8%
-5.4%
44.0%
-96.0%
32.4%
-19.6%
-39.6%
-49.1%
-85.9%

-23.3%
-45.9%
-12.8%
45.1%
-36.3%
2.9%
-37.9%
-25.3%
56.6%
-22.6%
-26.3%
-60.3%
-100.0%
2.8%
131.2%
-14.7%

Muutos-%
0.0%
-100.0%
-60.0%
-100.0%
0.0%
-47.1%
-50.0%
-100.0%
-45.5%
0.0%
0.0%
0.0%
21.4%
0.0%

-50.0%
-33.3%
-4.8%
-60.0%
100.0%
20.0%
0.0%
-40.0%
-33.3%
-45.2%
0.0%
0.0%
-100.0%
180.0%
-100.0%
0.0%
-80.0%
0.0%
-100.0%
-100.0%
-83.3%
400.0%
-100.0%
0.0%
-53.8%
0.0%
-16.7%
0.0%
0.0%
0.0%
0.0%
0.0%
0.0%

-34.0%

Ä

Muutos-%

2.8%

55.1%

40.3%

72.9%

95.9%

182.9%

13.8%

-46.3%

-60.3%

-26.0%

-13.4%

11.9%

167.0%

-61.2%

22.3%

-68.0%

25.2%

15.3%

-88.1%

35.8%

-39.4%

-40.2%

-22.5%

8.7%

43.6%

-58.5%


2,957.6%

49.1%

11.3%

-13.5%
-32.6%
-59.8%
67.0%
69.4%
-47.8%
-8.3%
-11.2%
173.8%
-28.2%
-13.0%
-16.4%
-27.4%
92.4%
-100.0%
1.4%
94.9%
2.0%

Muutos-%
0.0%
0.0%
0.0%
0.0%
500.0%
100.0%
0.0%
0.0%
-45.5%
0.0%
0.0%



0.0%
0.0%
1.4%

Ä
Muutos-%
44.2%
-1.2%
8.7%
-39.3%
268.7%
-34.7%
37.3%
9.6%
-38.4%
249.2%
12.1%
-9.7%
6.6%
-78.1%
-69.8%
19.6%
9.4%
294.4%
-99.6%
18.3%
-16.4%
-65.2%
-30.6%
-15.2%
163.1%
1,297.8%

-46.0%
-20.4%
18.8%
38.2%
-69.3%
630.3%
29.7%
-13.7%
128.4%
22.8%
-47.7%
-26.7%
168.2%
632.1%
29.9%
-79.4%
-100.0%
-19.3%
144.9%
1.9%
-11.5%
6.7%

Muutos-%
0.0%
-100.0%
0.0%
0.0%
0.0%

-54.5%
-66.7%
0.0%
-70.4%
0.0%
0.0%
0.0%
-15.8%
-100.0%
-40.0%
66.7%
-26.9%
300.0%
-100.0%
-50.0%
0.0%
-62.5%
200.0%
0.0%
0.0%
0.0%
-66.7%
-20.0%
100.0%
0.0%
-80.0%
0.0%
0.0%
0.0%
-25.0%
400.0%
0.0%

0.0%
50.0%
0.0%
300.0%
0.0%
0.0%
0.0%
0.0%
0.0%
0.0%
-19.9%


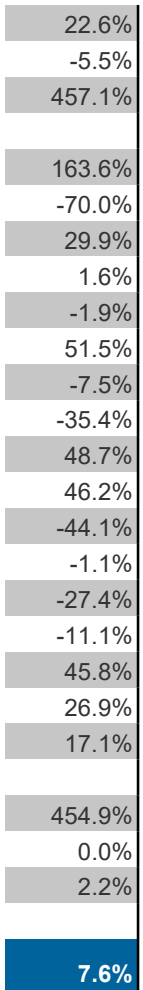
Ä
Muutos-%
-100.0%
83.7%
-83.8%
347.0%
-47.7%
-66.6%
-73.8%
49.3%
-90.2%
350.0%
28.1%
37.3%
511.0%
-100.0%
177.9%
-84.0%
20.9%
5,432.9%

-11.3%
-92.9%
-97.5%
348.0%
163.1%
-85.8%
-61.8%
55.7%
2.4%
-79.3%
2.4%
203.3%
-100.0%
-8.3%
-5.6%
311.4%
-58.2%
-29.9%
47.8%
-55.3%
57.3%
116.2%
-100.0%
1.4%
3,704.5%
-22.2%

Muutos-%
0.0%
0.0%

0.0%
-100.0%
0.0%
100.0%
0.0%
0.0%
0.0%
-4.0%

Ä
Muutos-%
-1.1%
-43.7%
-16.0%
-60.1%
143.7%
163.0%
-3.8%
-28.6%
8.3%
17.3%
8.9%
53.8%
-27.9%
-58.1%
66.5%
53.3%
-16.5%
-21.3%
14,675.9%
154.5%
-90.1%
-13.6%



200.0%
-50.0%
-66.7%
-100.0%
-45.5%
0.0%
0.0%
0.0%
-46.2%
0.0%
-33.3%
150.0%
0.0%
0.0%
0.0%
100.0%
0.0%
-50.0%
-100.0%
0.0%
200.0%
0.0%
0.0%
33.3%
-100.0%
0.0%
-50.0%
0.0%
0.0%
0.0%
200.0%
100.0%
0.0%
-100.0%
-50.0%

0.0%
33.3%
0.0%
0.0%
0.0%
0.0%
-10.8%

Ä
Muutos-%
-80.9%
-78.0%
-2.5%
-9.4%
-22.5%
-80.9%
-6.9%
8.9%
-76.2%
-91.4%
-29.4%
-9.5%
-29.1%
-16.6%
59.8%
-58.1%
-74.1%
-86.3%
-19.4%
6.2%
70.2%

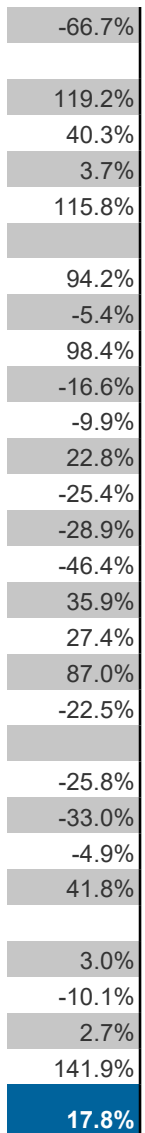
-30.6%
30.1%
-60.2%
-74.9%
-100.0%
-21.8%
98.5%
-30.8%
-17.2%
-18.8%
585.6%
-27.1%
18.8%
34.0%
-53.7%
-37.2%
2.2%
90.4%
22.0%
17.8%
-100.0%
12.6%
2.0%
-92.6%
-30.5%

Muutos-%
0.0%
-100.0%
-100.0%

0.0%
-100.0%
-50.0%
-50.0%
-100.0%
-84.6%
0.0%
0.0%
0.0%
0.0%
0.0%
0.0%
-100.0%
-75.0%
-100.0%
0.0%
-40.0%
0.0%
-66.7%
0.0%
-71.4%
0.0%
-100.0%
0.0%
0.0%
-100.0%
0.0%
-33.3%
0.0%
0.0%
0.0%
100.0%
0.0%
0.0%

0.0%
200.0%
-100.0%
200.0%
0.0%
0.0%
0.0%
0.0%
-42.7%

Ä
Muutos-%
100.5%
-37.6%
6.5%
-5.2%
450.5%
17.9%
59.5%
7.9%
15.9%
-6.5%
33.0%
35.6%
107.1%
-12.8%
12.5%
21.2%
44.0%
-31.9%
22.4%
84.6%

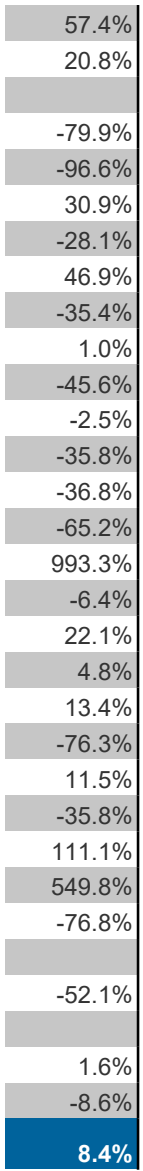


Muutos-%

0.0%
-100.0%
0.0%
0.0%
300.0%
-6.7%
-66.7%
-100.0%
7.1%
0.0%
0.0%
0.0%
130.0%
-100.0%
-58.3%
-14.3%
50.0%
0.0%
-50.0%
33.3%
-16.7%
25.0%
25.0%
30.8%
0.0%
0.0%
0.0%
225.0%
0.0%
0.0%
-16.7%
0.0%
-100.0%
0.0%


0.0%
-9.1%
0.0%
0.0%
-37.5%
0.0%
-40.0%
0.0%
0.0%
0.0%
0.0%
0.0%
8.6%

Ä
Muutos-%
-100.0%
111.6%
-60.9%
-308.1%
-64.4%
293.3%
-91.0%
-29.7%
173.9%
4.1%
-0.8%
3.2%
-59.0%
-69.8%
-29.0%
32.7%

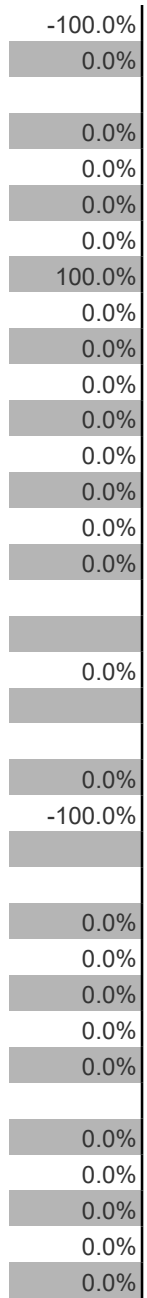


100.0%
-100.0%
0.0%
-100.0%
0.0%
100.0%
0.0%
0.0%
0.0%
0.0%
0.0%
-23.9%

Ä
Muutos-%
1,186.4%
-96.9%
-39.6%
153.3%
-85.6%
112.0%
-49.5%
69.1%
93.0%
-32.5%
20.8%
-64.1%
-100.0%
-68.3%
62.0%
12.9%



Muutos-%
0.0%



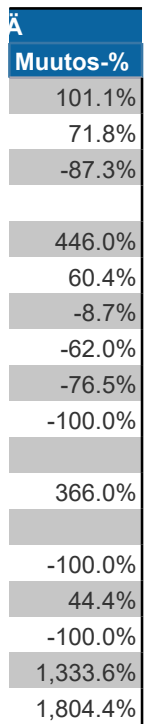

0.0%
0.0%
0.0%
-100.0%
0.0%
0.0%
0.0%
0.0%
0.0%
0.0%

Ä
Muutos-%
-4.4%
146.8%
-46.6%
-48.7%
-93.8%
70.0%
-17.0%
3.6%
-90.9%
-94.7%
-22.8%
-6.2%
-30.4%
64.9%
-71.8%
-4.1%
-8.3%
110.0%
-99.5%
-20.6%

-37.1%
-6.3%
-35.1%
-44.4%
186.4%
845.3%
-95.7%
9.2%
20.9%
-36.2%
8.8%
15.4%
-49.8%
22.6%
-25.7%
-43.8%
30.1%
29.5%
-44.2%
4.6%
-7.1%
-94.0%
-3.1%
-6.5%
2.8%
3.4%
-19.5%

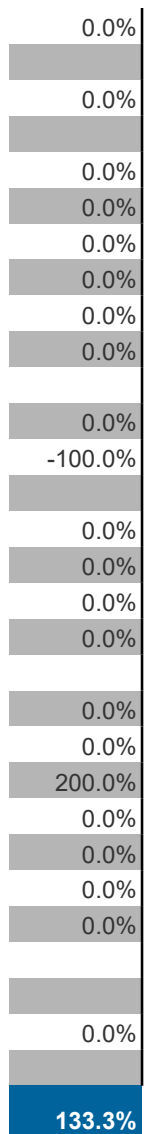
Muutos-%
0.0%

0.0%
-100.0%
0.0%
-100.0%
-11.1%
0.0%
-100.0%
-100.0%
0.0%
0.0%
0.0%
-33.3%
0.0%
-100.0%
0.0%
0.0%
200.0%
-100.0%
-60.0%
-100.0%
-40.0%
-75.0%
-46.2%
0.0%
0.0%
-100.0%
100.0%
-100.0%
0.0%
0.0%
0.0%
0.0%
100.0%
-40.0%



-78.3%
1,431.7%
-87.7%
-65.2%
-32.2%
-40.0%
-45.9%
4,068.4%
-79.8%
126.7%
-100.0%
-68.7%
-100.0%
-86.8%
0.5%
-17.1%

Muutos-%
0.0%
0.0%
0.0%
0.0%
0.0%
0.0%
0.0%
0.0%
0.0%

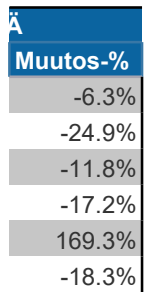



Ä
Muutos-%

-10.8%
-72.7%
117.1%
-9.3%
-30.6%
19.9%
1.9%
13.4%
-83.5%
27.3%
-18.7%
126.5%
11,677.1%
778.8%
1,074.0%
-92.6%
15,006.7%
154.7%
-46.7%
101.3%
-39.5%
85.2%
-66.5%
-4.0%
-5.9%
60.5%
281.8%
-100.0%
-22.7%
-37.1%
-45.2%
-69.9%

-55.0%
-62.2%
-47.7%
135.3%
-100.0%
1.6%
-83.7%
6.0%

Muutos-%
0.0%
-100.0%
0.0%
0.0%
0.0%
0.0%
0.0%
0.0%
0.0%
0.0%
0.0%
0.0%
100.0%
0.0%
0.0%
-50.0%
-100.0%
0.0%
0.0%
0.0%



26.8%
48.1%
-30.5%
-57.3%
-5.4%
-8.1%
-46.5%
88.2%
-33.6%
-71.6%
-71.4%
-73.3%
-100.0%
-22.3%
138.1%
-15.3%
3.5%
-16.8%
-47.7%
4,583.1%
356.2%
-11.7%
-19.3%
36.6%
49.5%
-80.9%
-58.1%
-62.7%
-43.6%
23.2%
2.0%
337.3%
138.8%
-3.1%
-59.7%

-100.0%
-50.3%
1.5%
10.7%
-21.0%

Muutos-%
0.0%
0.0%
-100.0%
-100.0%
0.0%
0.0%
-100.0%
0.0%
-55.6%
0.0%
0.0%
0.0%
-30.0%
0.0%
-16.7%
-75.0%
-68.4%
0.0%
-100.0%
-33.3%
100.0%
0.0%
0.0%
-22.2%


0.0%
0.0%
0.0%
-75.0%
-100.0%
0.0%
50.0%
0.0%
0.0%
-100.0%
-50.0%
50.0%
0.0%
0.0%
300.0%
0.0%
-54.5%
0.0%
0.0%
0.0%
0.0%
-38.4%

Ä
Muutos-%
93.5%
74.4%
6.0%
55.9%
145.6%
2.8%

5.9%
-12.6%
74.8%
-10.7%
9.0%
-43.2%
10.2%
59.8%
158.9%
1.2%
-2.2%
-19.5%
87.3%
-47.1%
18.0%
-27.5%
0.9%
-48.3%
137.9%
-90.5%
-21.2%
8.0%
11.8%
-34.8%
20.2%
-23.3%
-56.4%
-16.5%
0.4%
15.8%
-33.9%
2.4%
-40.1%

-51.2%
54.5%
-26.2%
-100.0%
-45.2%
1,430.2%
3.6%
371.1%
-8.2%

Muutos-%
0.0%
0.0%
-100.0%
100.0%
66.7%
-31.3%
-50.0%
-100.0%
22.2%
0.0%
0.0%
0.0%
-25.0%
-100.0%
125.0%
300.0%
-16.7%
-16.7%
50.0%
-42.1%
-33.3%



Muutos-%

41.0%
111.5%
29.4%
-61.5%
-48.9%
30.6%
88.2%
-40.9%
30.1%
-9.8%
0.9%
-30.7%
4.9%
95.6%
39.0%
-16.5%
18.1%
796.1%
-100.0%
0.6%
113.4%
-45.9%
-19.2%
-70.8%
-55.0%
-100.0%
-46.3%
15.0%
20.9%
108.7%
41.7%
-17.9%
-65.1%
76.9%
-33.9%

-5.3%
-15.7%
23.9%
-25.3%
-9.2%
317.7%
614.3%
-100.0%
2.5%
2,042.7%
-4.1%

Muutos-%
0.0%
0.0%
0.0%
0.0%
-50.0%
-42.9%
0.0%
-100.0%
0.0%
0.0%
0.0%
0.0%
-14.3%
0.0%
0.0%
-25.0%

12.5%
0.0%
-100.0%
0.0%
0.0%
100.0%
-100.0%
-70.0%
0.0%
0.0%
0.0%
-50.0%
0.0%
0.0%
-100.0%
0.0%
0.0%
0.0%
-33.3%
-100.0%
0.0%
0.0%
25.0%
0.0%
600.0%
0.0%
0.0%
0.0%
0.0%
-11.9%

Ä

Muutos-%

94.4%
41.3%
-29.1%
-42.2%
29.0%
-5.3%
5.5%
-33.0%
-22.6%
52.7%
21.2%
22.7%
-3.3%
-39.9%
111.1%
-64.7%
-13.1%
110.8%
67.1%
17.9%
-43.4%
125.3%
2.9%
14.2%
-26.0%
-52.1%
-67.8%
-1.5%
-7.1%
15.0%


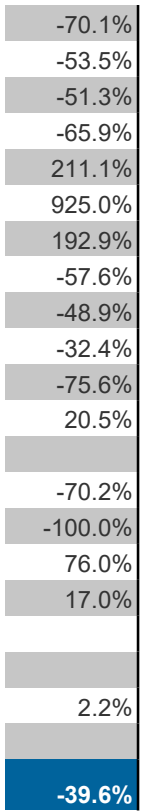
14.9%
26.6%
90.9%
193.1%
-11.3%
7.3%
1.6%
34.9%
-15.1%
61.7%
-9.2%
-8.9%
-113.1%
-28.2%
-20.1%
1.5%
-22.3%
-0.5%

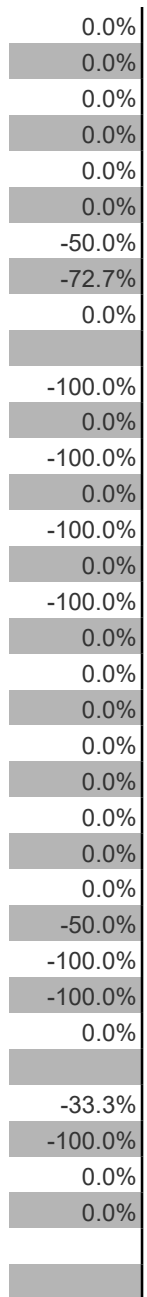
Muutos-%
-100.0%
0.0%
0.0%
300.0%
50.0%
-27.6%
-85.7%
0.0%
-28.0%
0.0%
-100.0%

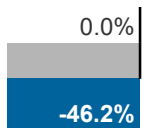
0.0%
-1.6%
-100.0%
216.7%
-53.3%
-35.7%
57.1%
0.0%
19.4%
-18.2%
12.5%
0.0%
26.9%
-60.0%
0.0%
-81.8%
21.4%
0.0%
0.0%
41.7%
0.0%
-50.0%
0.0%
137.5%
8.0%
-16.7%
-100.0%
-43.5%
400.0%
-33.3%
0.0%
0.0%

0.0%
0.0%
0.0%
0.0%
-11.4%


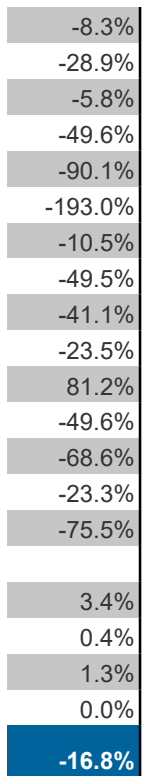
Ä
Muutos-%
-32.8%
-63.4%
-65.6%
-53.8%
82.2%
70.5%
-35.9%
-95.9%
483.3%
-5.0%
-30.7%
21.6%
-43.2%
50.8%
-61.5%
-63.4%
467.4%
7.2%
1,256.5%
-96.4%
182.6%
-79.0%
-100.0%
-100.0%







Ä
Muutos-%
-63.7%
-32.0%
-19.1%
-28.5%
29.9%
-26.1%
24.5%
-30.2%
31.2%
33.7%
4.4%
-33.5%
-2.0%
-30.1%
156.6%
-82.7%
100.0%
-18.5%
-78.9%
-22.7%
9.1%
-85.6%
32.2%
25.8%
75.5%
-100.0%
-80.7%



0.0%
0.0%
-33.3%
-100.0%
0.0%
-100.0%
90.0%
0.0%
0.0%
0.0%
0.0%
0.0%
0.0%
0.0%
50.0%
33.3%
200.0%
-100.0%
-100.0%
-50.0%
-100.0%
0.0%
0.0%
0.0%
-50.0%
0.0%
0.0%
-75.0%
0.0%
0.0%
-25.0%
0.0%
0.0%
0.0%
0.0%
0.0%


0.0%
0.0%
-8.9%

Ä
Muutos-%

529.0%
370.9%
-70.6%
-63.0%
88.8%
36.2%
-71.6%
-41.7%
-18.7%
-15.5%
-35.7%
-94.2%
-67.9%
30.8%
-52.7%
154.1%
-100.0%
31.9%
-80.4%
-53.2%
-43.7%

36.6%
-38.3%
-62.1%
-82.4%
154.8%
26.5%
45.5%
-26.7%
-19.6%
373.8%
355.0%
104.8%
-100.0%
3.3%
-16,827.1%
-4.3%

Muutos-%
0.0%
0.0%
0.0%
-100.0%
0.0%
0.0%
0.0%
0.0%
0.0%




-40.0%

Ä
Muutos-%
-4.2%
20.9%
88.4%
96.8%
-49.4%
-27.1%
-9.0%
-18.6%
0.3%
-35.2%
-1.4%
-36.2%
-7.9%
27.8%
29.8%
-6.2%
6.5%
28.3%
116.4%
-4.2%
-14.9%
-5.5%
-100.0%
6.1%
-8.5%
-28.4%
38.5%

-14.8%
5.9%
14.9%
-4.8%
5.3%
-3.2%
9.2%
-9.5%
-5.2%
-1.6%
2.4%
24.2%
13.0%
17.1%
-8.5%
-43.6%
-41.9%
8.5%
38.9%
2.8%
26.3%
-0.7%

Muutos-%
300.0%
-70.0%
-51.7%
46.2%



15.4%
-4.1%
13.3%
-27.3%
-11.4%
100.0%
-8.2%
0.0%
0.0%
0.0%
0.0%
0.0%
0.0%
0.0%
-13.4%


Ä
Muutos-%
24.1%
36.7%
32.8%
3.8%
-35.5%
61.5%
-31.6%
28.9%
-16.4%
-14.3%
-5.3%
-6.9%
-9.7%
-60.0%

23.2%
-48.1%
88.3%
-41.8%
-33.3%
-38.8%
-43.7%
344.1%
-9.9%
3.9%
-95.2%
499.0%
263.6%
-14.6%
-6.4%
-3.0%
5.6%
529.0%
-26.5%
4.1%
-24.0%
-18.4%
-42.7%
-62.8%
114.3%
-22.8%
-15.2%
-3.3%
-86.9%
-21.9%
-3.3%
1.1%
144.1%
2.1%

Muutos-%
0.0%
0.0%
0.0%
-75.0%
-100.0%
-14.3%
0.0%
200.0%
-60.0%
0.0%
0.0%
0.0%
33.3%
0.0%
-12.5%
-66.7%
35.3%
-75.0%
0.0%
-20.0%
-66.7%
300.0%
100.0%
44.4%
-100.0%
0.0%
300.0%
-50.0%
0.0%
0.0%

0.0%
0.0%
0.0%
0.0%
300.0%
100.0%
-100.0%
0.0%
150.0%
-100.0%
-25.0%
0.0%
0.0%
0.0%
0.0%
0.0%
0.0%
3.1%

Ä
Muutos-%
-31.5%
-63.8%
33.1%
378.8%
333.1%
-6.7%
4.6%
8.3%
257.4%
-40.0%
63.7%
20.0%
48.1%



019 - Aura, kustannukset: TYKS Akuutti

ERIKOISALA	AVOHOIDON KUSTANNUKSET				VUODEOSASTOHOIDON KUSTANNUKSET				KUSTANNUKSET YHTEENSÄ		
	2020	2021	2022	Muutos-%	2020	2021	2022	Muutos-%	2020	2021	2022
0-EI ERIKOISALAA	125	0	0		0	0	0		125	0	0
10I-INFECTIOSAIRAUDET	0	22 401	14 617	-34.7%	0	0	0	0.0%	0	22 401	14 617
10K-KARDIOLOGIA	0	0	0		0	0	0		0	0	0
10-SISÄTAUDIT	132	471	390	-17.3%	0	0	0	0.0%	132	471	390
15E-AKUUTTILÄÄKETIEDE/ER	186 269	233 939	235 295	0.6%	0	0	0	0.0%	186 269	233 939	235 295
15Y-AKUUTTILÄÄKETIEDE/YL	25 451	36 897	34 193	-7.3%	0	0	0	0.0%	25 451	36 897	34 193
20G-GASTROENTEROLOGINEN	0	0	0		0	0	0		0	0	0
20O-ORTOPEDIA	0	0	0		0	0	0		0	0	0
20U-UROLOGIA	0	0	0		0	0	0		0	0	0
20V-VERISUONIKIRURGIA	0	0	0		0	0	0		0	0	0
40-LASTENTAUDIT	0	0	0		0	0	0		0	0	0
55-KORVA-, NENÄ- JA KUR	0	0	0		0	0	0		0	0	0
65-SYÖPÄTAUDIT JA SÄDEH	0	0	0		0	0	0		0	0	0
70-PSYKIATRIA	0	0	0		0	0	0		0	0	0
77-NEUROLOGIA	0	0	0		0	0	0		0	0	0
98-YLEISLÄÄKETIEDE	0	0	0	0.0%	0	0	0	0.0%	0	0	0
EH-ENSIHOITO	0	0	0	0.0%	0	0	0	0.0%	99 455	121 540	124 626
KH-KALLIIN HOIDON HYV.	0	0	0		0	0	0		0	0	- 1 613
Yhteensä:	211 978	293 708	284 494	-3.1%	0	0	0	0.0%	311 433	415 247	407 507

019 - Aura, määrät: TYKS Akuutti

ERIKOISALA	AVOHOITOKÄYNNIT				VUODEOSASTOHOITOPÄIVÄT				HOITOJAKSOT		
	2020	2021	2022	Muutos-%	2020	2021	2022	Muutos-%	2020	2021	2022
0-EI ERIKOISALAA	1	0	0		0	0	0		0	0	0
10I-INFECTIOSAIRAUDET	0	30	22	-26.7%	0	0	0		0	0	0
10K-KARDIOLOGIA	0	0	0		0	0	0		0	0	0
10-SISÄTAUDIT	0	0	0		0	0	0		0	0	0
15E-AKUUTTILÄÄKETIEDE/ER	328	418	367	-12.2%	0	0	0		0	0	0
15Y-AKUUTTILÄÄKETIEDE/YL	194	279	219	-21.5%	0	0	0		0	0	0

20G-GASTROENTEROLOGINEN	0	0	0		0	0	0		0	0	0
20O-ORTOPEDIA	0	0	0		0	0	0		0	0	0
20U-UROLOGIA	0	0	0		0	0	0		0	0	0
20V-VERISUONIKIRURGIA	0	0	0		0	0	0		0	0	0
40-LASTENTAUDIT	0	0	0		0	0	0		0	0	0
55-KORVA-, NENÄ- JA KUR	0	0	0		0	0	0		0	0	0
65-SYÖPÄTAUDIT JA SÄDEH	0	0	0		0	0	0		0	0	0
70-PSYKIATRIA	0	0	0		0	0	0		0	0	0
77-NEUROLOGIA	0	0	0		0	0	0		0	0	0
98-YLEISLÄÄKETIEDE	0	0	0		0	0	0		0	0	0
EH-ENSIHOITO	0	0	0	0.0%	0	0	0	0.0%	0	0	0
KH-KALLIIN HOIDON HYV.	0	0	0		0	0	0		0	0	0
	523	727	608	-16.4%	0	0	0	0.0%	0	0	0

202 - Kaarina, kustannukset: TYKS Akuutti

ERIKOISALA	AVOHOIDON KUSTANNUKSET				VUODEOSASTOHOIDON KUSTANNUKSET				KUSTANNUKSET YHTEENSÄ		
	2020	2021	2022	Muutos-%	2020	2021	2022	Muutos-%	2020	2021	2022
0-EI ERIKOISALAA	750	1 170	0	-100.0%	0	0	0	0.0%	750	1 170	0
10I-INFECTIOSAIRAUDET	0	188 176	111 405	-40.8%	0	0	0	0.0%	0	188 176	111 405
10K-KARDIOLOGIA	0	0	0		0	0	0		0	0	0
10-SISÄTAUDIT	2 750	4 659	6 084	30.6%	0	0	0	0.0%	2 750	4 659	6 084
15E-AKUUTTILÄÄKETIEDE/ER	2 037 653	2 009 939	2 175 004	8.2%	0	0	0	0.0%	2 037 653	2 009 939	2 175 004
15Y-AKUUTTILÄÄKETIEDE/YL	263 463	282 973	269 120	-4.9%	0	0	0	0.0%	263 463	282 973	269 120
20G-GASTROENTEROLOGINEN	0	0	0		0	0	0		0	0	0
20O-ORTOPEDIA	0	0	0		0	0	0		0	0	0
20U-UROLOGIA	0	0	0		0	0	0		0	0	0
20V-VERISUONIKIRURGIA	0	0	0		0	0	0		0	0	0
40-LASTENTAUDIT	0	0	0		0	0	0		0	0	0
65-SYÖPÄTAUDIT JA SÄDEH	0	0	0		0	0	0		0	0	0
70-PSYKIATRIA	1 440	442	0	-100.0%	0	0	0	0.0%	1 440	442	0
77-NEUROLOGIA	0	0	0		0	0	0		0	0	0
98-YLEISLÄÄKETIEDE	0	1 355	0	-100.0%	0	0	0	0.0%	0	1 355	0
EH-ENSIHOITO	0	0	0	0.0%	0	0	0	0.0%	835 238	1 046 612	1 091 286
KH-KALLIIN HOIDON HYV.	0	0	0	0.0%	0	0	0	0.0%	- 9 042	- 4 792	- 7 541

Yhteensä:	2 306 056	2 488 714	2 561 612	2.9%	0	0	0	0.0%	3 132 251	3 530 535	3 645 357
------------------	------------------	------------------	------------------	-------------	----------	----------	----------	-------------	------------------	------------------	------------------

202 - Kaarina, määrät: TYKS Akuutti

ERIKOISALA	AVOHOITOKÄYNNIT				VUODEOSASTOHOITOPÄIVÄT				HOITOJAKSOT		
	2020	2021	2022	Muutos-%	2020	2021	2022	Muutos-%	2020	2021	2022
0-EI ERIKOISALAA	6	9	0	-100.0%	0	0	0		0	0	0
10I-INFEKTIOSAIRAUDET	0	254	200	-21.3%	0	0	0		0	0	0
10K-KARDIOLOGIA	0	0	0		0	0	0		0	0	0
10-SISÄTAUDIT	0	0	0		0	0	0		0	0	0
15E-AKUUTTILÄÄKETIEDE/ER	3 564	3 650	3 557	-2.5%	0	0	0		0	0	0
15Y-AKUUTTILÄÄKETIEDE/YL	1 917	2 324	1 991	-14.3%	0	0	0		0	0	0
20G-GASTROENTEROLOGINEN	0	0	0		0	0	0		0	0	0
20O-ORTOPEDIA	0	0	0		0	0	0		0	0	0
20U-UROLOGIA	0	0	0		0	0	0		0	0	0
20V-VERISUONIKIRURGIA	0	0	0		0	0	0		0	0	0
40-LASTENTAUDIT	0	0	0		0	0	0		0	0	0
65-SYÖPÄTAUDIT JA SÄDEH	0	0	0		0	0	0		0	0	0
70-PSYKIATRIA	5	1	0	-100.0%	0	0	0		0	0	0
77-NEUROLOGIA	0	0	0		0	0	0		0	0	0
98-YLEISLÄÄKETIEDE	0	1	0	-100.0%	0	0	0		0	0	0
EH-ENSIHOITO	0	0	0	0.0%	0	0	0	0.0%	0	0	0
KH-KALLIIN HOIDON HYV.	0	0	0		0	0	0		0	0	0
	5 492	6 239	5 748	-7.9%	0	0	0	0.0%	0	0	0

284 - Koski tl, kustannukset: TYKS Akuutti

ERIKOISALA	AVOHOIDON KUSTANNUKSET				VUODEOSASTOHOIDON KUSTANNUKSET				KUSTANNUKSET YHTEENSÄ		
	2020	2021	2022	Muutos-%	2020	2021	2022	Muutos-%	2020	2021	2022
0-EI ERIKOISALAA	0	130	0	-100.0%	0	0	0	0.0%	0	130	0
10I-INFEKTIOSAIRAUDET	0	22 724	17 719	-22.0%	0	0	0	0.0%	0	22 724	17 719
10K-KARDIOLOGIA	0	0	0		0	0	0		0	0	0
10-SISÄTAUDIT	68	262	445	70.0%	0	0	0	0.0%	68	262	445
15E-AKUUTTILÄÄKETIEDE/ER	204 453	175 568	192 763	9.8%	0	0	0	0.0%	204 453	175 568	192 763
15Y-AKUUTTILÄÄKETIEDE/YL	19 483	19 333	23 779	23.0%	0	0	0	0.0%	19 483	19 333	23 779
20G-GASTROENTEROLOGINEN	0	0	0		0	0	0		0	0	0

200-ORTOPEDIA	0	0	0		0	0	0		0	0	0
20U-UROLOGIA	0	0	0		0	0	0		0	0	0
20V-VERISUONIKIRURGIA	0	0	0		0	0	0		0	0	0
40-LASTENTAUDIT	0	0	0		0	0	0		0	0	0
70-PSYKIATRIA	0	0	0		0	0	0		0	0	0
77-NEUROLOGIA	0	0	0		0	0	0		0	0	0
EH-ENSIHOITO	0	0	0	0.0%	0	0	0	0.0%	58 415	71 179	72 150
KH-KALLIIN HOIDON HYV.	0	0	0		0	0	0		0	0	0
Yhteensä:	224 005	218 016	234 705	7.7%	0	0	0	0.0%	282 420	289 194	306 855

284 - Koski tl, määrät: TYKS Akuutti

ERIKOISALA	AVOHOITOKÄYNNIT				VUODEOSASTOHOITOPÄIVÄT				HOITOJAKSOT		
	2020	2021	2022	Muutos-%	2020	2021	2022	Muutos-%	2020	2021	2022
0-EI ERIKOISALAA	0	1	0	-100.0%	0	0	0		0	0	0
10I-INFECTIOSAIRAUDET	0	30	24	-20.0%	0	0	0		0	0	0
10K-KARDIOLOGIA	0	0	0		0	0	0		0	0	0
10-SISÄTAUDIT	0	0	0		0	0	0		0	0	0
15E-AKUUTTILÄÄKETIEDE/ER	327	309	275	-11.0%	0	0	0		0	0	0
15Y-AKUUTTILÄÄKETIEDE/YL	138	149	151	1.3%	0	0	0		0	0	0
20G-GASTROENTEROLOGINEN	0	0	0		0	0	0		0	0	0
200-ORTOPEDIA	0	0	0		0	0	0		0	0	0
20U-UROLOGIA	0	0	0		0	0	0		0	0	0
20V-VERISUONIKIRURGIA	0	0	0		0	0	0		0	0	0
40-LASTENTAUDIT	0	0	0		0	0	0		0	0	0
70-PSYKIATRIA	0	0	0		0	0	0		0	0	0
77-NEUROLOGIA	0	0	0		0	0	0		0	0	0
EH-ENSIHOITO	0	0	0	0.0%	0	0	0	0.0%	0	0	0
KH-KALLIIN HOIDON HYV.	0	0	0		0	0	0		0	0	0
	465	489	450	-8.0%	0	0	0	0.0%	0	0	0

304 - Kustavi, kustannukset: TYKS Akuutti

ERIKOISALA	AVOHOIDON KUSTANNUKSET				VUODEOSASTOHOIDON KUSTANNUKSET				KUSTANNUKSET YHTEENSÄ		
	2020	2021	2022	Muutos-%	2020	2021	2022	Muutos-%	2020	2021	2022
0-EI ERIKOISALAA	125	130	0	-100.0%	0	0	0	0.0%	125	130	0

10I-INFEKTIOSAIRAUDET	0	15 445	3 635	-76.5%	0	0	0	0.0%	0	15 445	3 635
10K-KARDIOLOGIA	0	0	0		0	0	0		0	0	0
10-SISÄTAUDIT	0	384	175	-54.5%	0	0	0	0.0%	0	384	175
15E-AKUUTTILÄÄKETIEDE/ER	84 357	76 893	82 182	6.9%	0	0	0	0.0%	84 357	76 893	82 182
15Y-AKUUTTILÄÄKETIEDE/YL	9 621	11 455	8 851	-22.7%	0	0	0	0.0%	9 621	11 455	8 851
20G-GASTROENTEROLOGINEN	0	0	0		0	0	0		0	0	0
20O-ORTOPEDIA	0	0	0		0	0	0		0	0	0
20U-UROLOGIA	0	0	0		0	0	0		0	0	0
40-LASTENTAUDIT	0	0	0		0	0	0		0	0	0
70-PSYKIATRIA	0	0	0		0	0	0		0	0	0
77-NEUROLOGIA	0	0	0		0	0	0		0	0	0
EH-ENSIHOITO	0	0	0	0.0%	0	0	0	0.0%	23 117	29 267	30 283
KH-KALLIIN HOIDON HYV.	0	0	0		0	0	0		0	0	0
Yhteensä:	94 103	104 306	94 842	-9.1%	0	0	0	0.0%	117 219	133 574	125 125

304 - Kustavi, määrät: TYKS Akuutti

ERIKOISALA	AVOHOITOKÄYNNIT				VUODEOSASTOHOITOPÄIVÄT				HOITOJAKSOT		
	2020	2021	2022	Muutos-%	2020	2021	2022	Muutos-%	2020	2021	2022
0-EI ERIKOISALAA	1	1	0	-100.0%	0	0	0		0	0	0
10I-INFEKTIOSAIRAUDET	0	18	5	-72.2%	0	0	0		0	0	0
10K-KARDIOLOGIA	0	0	0		0	0	0		0	0	0
10-SISÄTAUDIT	0	0	0		0	0	0		0	0	0
15E-AKUUTTILÄÄKETIEDE/ER	150	135	135	0.0%	0	0	0		0	0	0
15Y-AKUUTTILÄÄKETIEDE/YL	73	78	63	-19.2%	0	0	0		0	0	0
20G-GASTROENTEROLOGINEN	0	0	0		0	0	0		0	0	0
20O-ORTOPEDIA	0	0	0		0	0	0		0	0	0
20U-UROLOGIA	0	0	0		0	0	0		0	0	0
40-LASTENTAUDIT	0	0	0		0	0	0		0	0	0
70-PSYKIATRIA	0	0	0		0	0	0		0	0	0
77-NEUROLOGIA	0	0	0		0	0	0		0	0	0
EH-ENSIHOITO	0	0	0	0.0%	0	0	0	0.0%	0	0	0
KH-KALLIIN HOIDON HYV.	0	0	0		0	0	0		0	0	0
	224	232	203	-12.5%	0	0	0	0.0%	0	0	0

322 - Kemiönsaari, kustannukset: TYKS Akuutti

ERIKOISALA	AVOHOIDON KUSTANNUKSET				VUODEOSASTOHOIDON KUSTANNUKSET				KUSTANNUKSET YHTEENSÄ		
	2020	2021	2022	Muutos-%	2020	2021	2022	Muutos-%	2020	2021	2022
0-EI ERIKOISALAA	250	130	0	-100.0%	0	0	0	0.0%	250	130	0
10I-INFECTIOSAIRAUDET	0	42 867	18 559	-56.7%	0	0	0	0.0%	0	42 867	18 559
10K-KARDIOLOGIA	0	0	0		0	0	0		0	0	0
10-SISÄTAUDIT	938	695	1 060	52.6%	0	0	0	0.0%	938	695	1 060
15E-AKUUTTILÄÄKETIEDE/ER	359 179	373 596	435 302	16.5%	0	0	0	0.0%	359 179	373 596	435 302
15Y-AKUUTTILÄÄKETIEDE/YL	23 492	17 331	20 816	20.1%	0	0	0	0.0%	23 492	17 331	20 816
20G-GASTROENTEROLOGINEN	0	0	0		0	0	0		0	0	0
20O-ORTOPEDIA	0	0	0		0	0	0		0	0	0
20U-UROLOGIA	0	0	0		0	0	0		0	0	0
20V-VERISUONIKIRURGIA	0	0	0		0	0	0		0	0	0
40-LASTENTAUDIT	0	0	0		0	0	0		0	0	0
65-SYÖPÄTAUDIT JA SÄDEH	0	0	0		0	0	0		0	0	0
70-PSYKIATRIA	0	0	0		0	0	0		0	0	0
77-NEUROLOGIA	0	0	0		0	0	0		0	0	0
98-YLEISLÄÄKETIEDE	0	0	0	0.0%	0	0	0	0.0%	0	0	0
EH-ENSIHOITO	0	0	0	0.0%	0	0	0	0.0%	167 856	204 777	208 046
KH-KALLIIN HOIDON HYV.	0	0	0	0.0%	0	0	0	0.0%	- 3 330	- 1 082	0
Yhteensä:	383 858	434 618	475 737	9.5%	0	0	0	0.0%	548 385	638 313	683 782

322 - Kemiönsaari, määrät: TYKS Akuutti

ERIKOISALA	AVOHOITOKÄYNNIT				VUODEOSASTOHOITOPÄIVÄT				HOITOJAKSOT		
	2020	2021	2022	Muutos-%	2020	2021	2022	Muutos-%	2020	2021	2022
0-EI ERIKOISALAA	2	1	0	-100.0%	0	0	0		0	0	0
10I-INFECTIOSAIRAUDET	0	46	23	-50.0%	0	0	0		0	0	0
10K-KARDIOLOGIA	0	0	0		0	0	0		0	0	0
10-SISÄTAUDIT	0	0	0		0	0	0		0	0	0
15E-AKUUTTILÄÄKETIEDE/ER	572	582	594	2.1%	0	0	0		0	0	0
15Y-AKUUTTILÄÄKETIEDE/YL	195	160	143	-10.6%	0	0	0		0	0	0
20G-GASTROENTEROLOGINEN	0	0	0		0	0	0		0	0	0
20O-ORTOPEDIA	0	0	0		0	0	0		0	0	0
20U-UROLOGIA	0	0	0		0	0	0		0	0	0

20V-VERISUONIKIRURGIA	0	0	0		0	0	0		0	0	0
40-LASTENTAUDIT	0	0	0		0	0	0		0	0	0
65-SYÖPÄTAUDIT JA SÄDEH	0	0	0		0	0	0		0	0	0
70-PSYKIATRIA	0	0	0		0	0	0		0	0	0
77-NEUROLOGIA	0	0	0		0	0	0		0	0	0
98-YLEISLÄÄKETIEDE	0	0	0		0	0	0		0	0	0
EH-ENSIHOITO	0	0	0	0.0%	0	0	0	0.0%	0	0	0
KH-KALLIIN HOIDON HYV.	0	0	0		0	0	0		0	0	0
	769	789	760	-3.7%	0	0	0	0.0%	0	0	0

400 - Laitila, kustannukset: TYKS Akuutti

ERIKOISALA	AVOHOIDON KUSTANNUKSET				VUODEOSASTOHOIDON KUSTANNUKSET				KUSTANNUKSET YHTEENSÄ		
	2020	2021	2022	Muutos-%	2020	2021	2022	Muutos-%	2020	2021	2022
0-EI ERIKOISALAA	375	130	0	-100.0%	0	0	0	0.0%	375	130	0
10I-INFEKTIOSAIRAUDET	0	92 424	61 089	-33.9%	0	0	0	0.0%	0	92 424	61 089
10K-KARDIOLOGIA	0	0	0		0	0	0		0	0	0
10-SISÄTAUDIT	676	131	1 186	808.2%	0	0	0	0.0%	676	131	1 186
15E-AKUUTTILÄÄKETIEDE/ER	560 945	526 062	595 110	13.1%	0	0	0	0.0%	560 945	526 062	595 110
15Y-AKUUTTILÄÄKETIEDE/YL	113 275	99 735	129 947	30.3%	0	0	0	0.0%	113 275	99 735	129 947
20G-GASTROENTEROLOGINEN	0	0	0		0	0	0		0	0	0
20O-ORTOPEDIA	0	0	0		0	0	0		0	0	0
20U-UROLOGIA	0	0	0		0	0	0		0	0	0
20V-VERISUONIKIRURGIA	0	0	0		0	0	0		0	0	0
25-NEUROKIRURGIA	0	0	0		0	0	0		0	0	0
40-LASTENTAUDIT	0	0	0		0	0	0		0	0	0
65-SYÖPÄTAUDIT JA SÄDEH	0	0	0		0	0	0		0	0	0
70-PSYKIATRIA	0	0	0		0	0	0		0	0	0
77-NEUROLOGIA	0	0	0		0	0	0		0	0	0
EH-ENSIHOITO	0	0	0	0.0%	0	0	0	0.0%	215 861	264 853	266 565
KH-KALLIIN HOIDON HYV.	0	0	0	0.0%	0	0	0	0.0%	0	- 464	- 12 700
Yhteensä:	675 272	718 482	787 332	9.6%	0	0	0	0.0%	891 133	982 870	1 041 196

400 - Laitila, määrät: TYKS Akuutti

	AVOHOITOKÄYNNIT	VUODEOSASTOHOITOPÄIVÄT	HOITOJAKSOT
--	-----------------	------------------------	-------------

ERIKOISALA	2020	2021	2022	Muutos-%	2020	2021	2022	Muutos-%	2020	2021	2022
0-EI ERIKOISALAA	3	1	0	-100.0%	0	0	0	0	0	0	0
10I-INFECTIOSAIRAUDET	0	141	111	-21.3%	0	0	0	0	0	0	0
10K-KARDIOLOGIA	0	0	0		0	0	0		0	0	0
10-SISÄTAUDIT	0	0	0		0	0	0		0	0	0
15E-AKUUTTILÄÄKETIEDE/ER	944	919	874	-4.9%	0	0	0	0	0	0	0
15Y-AKUUTTILÄÄKETIEDE/YL	803	731	762	4.2%	0	0	0	0	0	0	0
20G-GASTROENTEROLOGINEN	0	0	0		0	0	0		0	0	0
20O-ORTOPEDIA	0	0	0		0	0	0		0	0	0
20U-UROLOGIA	0	0	0		0	0	0		0	0	0
20V-VERISUONIKIRURGIA	0	0	0		0	0	0		0	0	0
25-NEUROKIRURGIA	0	0	0		0	0	0		0	0	0
40-LASTENTAUDIT	0	0	0		0	0	0		0	0	0
65-SYÖPÄTAUDIT JA SÄDEH	0	0	0		0	0	0		0	0	0
70-PSYKIATRIA	0	0	0		0	0	0		0	0	0
77-NEUROLOGIA	0	0	0		0	0	0		0	0	0
EH-ENSIHOITO	0	0	0	0.0%	0	0	0	0.0%	0	0	0
KH-KALLIIN HOIDON HYV.	0	0	0		0	0	0		0	0	0
	1 750	1 792	1 747	-2.5%	0	0	0	0.0%	0	0	0

423 - Lieto, kustannukset: TYKS Akuutti

ERIKOISALA	AVOHOIDON KUSTANNUKSET				VUODEOSASTOHOIDON KUSTANNUKSET				KUSTANNUKSET YHTEENSÄ		
	2020	2021	2022	Muutos-%	2020	2021	2022	Muutos-%	2020	2021	2022
0-EI ERIKOISALAA	375	130	0	-100.0%	0	0	0	0.0%	375	130	0
10I-INFECTIOSAIRAUDET	0	103 926	60 854	-41.4%	0	0	0	0.0%	0	103 926	60 854
10K-KARDIOLOGIA	0	0	0		0	0	0		0	0	0
10-SISÄTAUDIT	1 595	3 570	3 716	4.1%	0	0	0	0.0%	1 595	3 570	3 716
15E-AKUUTTILÄÄKETIEDE/ER	1 131 592	1 227 987	1 183 685	-3.6%	0	0	0	0.0%	1 131 592	1 227 987	1 183 685
15Y-AKUUTTILÄÄKETIEDE/YL	112 881	164 911	125 971	-23.6%	0	0	0	0.0%	112 881	164 911	125 971
20G-GASTROENTEROLOGINEN	0	0	0		0	0	0		0	0	0
20O-ORTOPEDIA	0	0	- 2 331		0	0	0		0	0	- 2 331
20U-UROLOGIA	0	0	0		0	0	0		0	0	0
20V-VERISUONIKIRURGIA	0	0	0		0	0	0		0	0	0
40-LASTENTAUDIT	0	0	0		0	0	0		0	0	0
65-SYÖPÄTAUDIT JA SÄDEH	0	0	0		0	0	0		0	0	0

70-PSYKIATRIA	0	96	0	-100.0%	0	0	0	0.0%	0	96	0
77-NEUROLOGIA	0	0	0		0	0	0		0	0	0
98-YLEISLÄÄKETIEDE	0	941	0	-100.0%	0	0	0	0.0%	0	941	0
EH-ENSIHOITO	0	0	0	0.0%	0	0	0	0.0%	495 056	616 613	634 178
KH-KALLIIN HOIDON HYV.	0	0	0	0.0%	0	0	0	0.0%	- 8 808	- 8 595	- 1 146
Yhteensä:	1 246 444	1 501 562	1 371 895	-8.6%	0	0	0	0.0%	1 732 692	2 109 580	2 004 927

423 - Lieto, määrät: TYKS Akuutti

ERIKOISALA	AVOHOITOKÄYNNIT				VUODEOSASTOHOITOPÄIVÄT				HOITOJAKSOT		
	2020	2021	2022	Muutos-%	2020	2021	2022	Muutos-%	2020	2021	2022
0-EI ERIKOISALAA	3	1	0	-100.0%	0	0	0		0	0	0
10I-INFECTIOSAIRAUDET	0	128	95	-25.8%	0	0	0		0	0	0
10K-KARDIOLOGIA	0	0	0		0	0	0		0	0	0
10-SISÄTAUDIT	0	0	0		0	0	0		0	0	0
15E-AKUUTTILÄÄKETIEDE/ER	1 936	2 106	1 914	-9.1%	0	0	0		0	0	0
15Y-AKUUTTILÄÄKETIEDE/YL	858	1 252	881	-29.6%	0	0	0		0	0	0
20G-GASTROENTEROLOGINEN	0	0	0		0	0	0		0	0	0
20O-ORTOPEDIA	0	0	0		0	0	0		0	0	0
20U-UROLOGIA	0	0	0		0	0	0		0	0	0
20V-VERISUONIKIRURGIA	0	0	0		0	0	0		0	0	0
40-LASTENTAUDIT	0	0	0		0	0	0		0	0	0
65-SYÖPÄTAUDIT JA SÄDEH	0	0	0		0	0	0		0	0	0
70-PSYKIATRIA	0	0	0		0	0	0		0	0	0
77-NEUROLOGIA	0	0	0		0	0	0		0	0	0
98-YLEISLÄÄKETIEDE	0	0	0		0	0	0		0	0	0
EH-ENSIHOITO	0	0	0	0.0%	0	0	0	0.0%	0	0	0
KH-KALLIIN HOIDON HYV.	0	0	0		0	0	0		0	0	0
	2 797	3 487	2 890	-17.1%	0	0	0	0.0%	0	0	0

430 - Loimaa, kustannukset: TYKS Akuutti

ERIKOISALA	AVOHOIDON KUSTANNUKSET				VUODEOSASTOHOIDON KUSTANNUKSET				KUSTANNUKSET YHTEENSÄ		
	2020	2021	2022	Muutos-%	2020	2021	2022	Muutos-%	2020	2021	2022
0-EI ERIKOISALAA	500	520	0	-100.0%	0	0	0	0.0%	500	520	0
10I-INFECTIOSAIRAUDET	0	188 826	150 757	-20.2%	0	0	0	0.0%	0	188 826	150 757

10K-KARDIOLOGIA	0	0	0		0	0	0	0	0	0	0	0
10-SISÄTAUDIT	947	2 295	5 395	135.1%	0	0	0	0.0%	947	2 295	5 395	
15E-AKUUTTILÄÄKETIEDE/ER	1 383 226	1 393 363	1 408 232	1.1%	0	0	0	0.0%	1 383 226	1 393 363	1 408 232	
15Y-AKUUTTILÄÄKETIEDE/YL	331 068	343 867	457 151	32.9%	0	0	0	0.0%	331 068	343 867	457 151	
20G-GASTROENTEROLOGINEN	0	0	1 202		0	0	0		0	0	1 202	
20-KIRURGIA	0	0	0		0	0	0		0	0	0	
20O-ORTOPEDIA	0	0	0		0	0	0		0	0	0	
20U-UROLOGIA	0	0	0		0	0	0		0	0	0	
20V-VERISUONIKIRURGIA	0	0	0		0	0	0		0	0	0	
40-LASTENTAUDIT	0	0	0		0	0	0		0	0	0	
70-PSYKIATRIA	79	0	0		0	0	0		79	0	0	
77-NEUROLOGIA	0	0	0		0	0	0		0	0	0	
98-YLEISLÄÄKETIEDE	0	940	0	-100.0%	0	0	0	0.0%	0	940	0	
EH-ENSIHOITO	0	0	0	0.0%	0	0	0	0.0%	400 219	489 583	496 425	
KH-KALLIIN HOIDON HYV.	0	0	0		0	0	0		0	0	- 7 746	
Yhteensä:	1 715 820	1 929 810	2 022 736	4.8%	0	0	0	0.0%	2 116 038	2 419 393	2 511 415	

430 - Loimaa, määrät: TYKS Akuutti

ERIKOISALA	AVOHOITOKÄYNNIT				VUODEOSASTOHOITOPÄIVÄT				HOITOJAKSOT		
	2020	2021	2022	Muutos-%	2020	2021	2022	Muutos-%	2020	2021	2022
0-EI ERIKOISALAA	4	4	0	-100.0%	0	0	0	0	0	0	0
10I-INFECTIOSAIRAUDET	0	299	268	-10.4%	0	0	0	0	0	0	0
10K-KARDIOLOGIA	0	0	0		0	0	0		0	0	0
10-SISÄTAUDIT	0	1	0	-100.0%	0	0	0		0	0	0
15E-AKUUTTILÄÄKETIEDE/ER	2 524	2 512	2 327	-7.4%	0	0	0		0	0	0
15Y-AKUUTTILÄÄKETIEDE/YL	2 431	2 406	2 681	11.4%	0	0	0		0	0	0
20G-GASTROENTEROLOGINEN	0	0	1		0	0	0		0	0	0
20-KIRURGIA	0	0	0		0	0	0		0	0	0
20O-ORTOPEDIA	0	0	0		0	0	0		0	0	0
20U-UROLOGIA	0	0	0		0	0	0		0	0	0
20V-VERISUONIKIRURGIA	0	0	0		0	0	0		0	0	0
40-LASTENTAUDIT	0	0	0		0	0	0		0	0	0
70-PSYKIATRIA	0	0	0		0	0	0		0	0	0
77-NEUROLOGIA	0	0	0		0	0	0		0	0	0
98-YLEISLÄÄKETIEDE	0	0	0		0	0	0		0	0	0

EH-ENSIHOITO	0	0	0	0.0%	0	0	0	0.0%	0	0	0
KH-KALLIIN HOIDON HYV.	0	0	0		0	0	0		0	0	0
	4 959	5 222	5 277	1.1%	0	0	0	0.0%	0	0	0

445 - Parainen, kustannukset: TYKS Akuutti

ERIKOISALA	AVOHOIDON KUSTANNUKSET				VUODEOSASTOHOIDON KUSTANNUKSET				KUSTANNUKSET YHTEENSÄ		
	2020	2021	2022	Muutos-%	2020	2021	2022	Muutos-%	2020	2021	2022
0-EI ERIKOISALAA	125	130	0	-100.0%	0	0	0	0.0%	125	130	0
10I-INFECTIOSAIRAUDET	0	66 496	32 041	-51.8%	0	0	0	0.0%	0	66 496	32 041
10K-KARDIOLOGIA	0	0	0		0	0	0		0	0	0
10-SISÄTAUDIT	1 139	951	5 761	505.9%	0	0	0	0.0%	1 139	951	5 761
15E-AKUUTTILÄÄKETIEDE/ER	1 013 722	1 040 736	1 158 509	11.3%	0	0	0	0.0%	1 013 722	1 040 736	1 158 509
15Y-AKUUTTILÄÄKETIEDE/YL	68 488	84 681	66 419	-21.6%	0	0	0	0.0%	68 488	84 681	66 419
20G-GASTROENTEROLOGINEN	0	0	0		0	0	0		0	0	0
20O-ORTOPEDIA	0	0	0		0	0	0		0	0	0
20U-UROLOGIA	0	0	0		0	0	0		0	0	0
20V-VERISUONIKIRURGIA	0	0	0		0	0	0		0	0	0
40-LASTENTAUDIT	125	0	0		0	0	0		125	0	0
70-PSYKIATRIA	1 565	0	0		0	0	0		1 565	0	0
77-NEUROLOGIA	0	0	0		0	0	0		0	0	0
EH-ENSIHOITO	0	0	0	0.0%	0	0	0	0.0%	379 874	466 669	475 492
KH-KALLIIN HOIDON HYV.	0	0	0	0.0%	0	0	0	0.0%	0	- 12 117	- 829
Yhteensä:	1 085 164	1 192 993	1 262 730	5.8%	0	0	0	0.0%	1 465 037	1 647 545	1 737 393

445 - Parainen, määrät: TYKS Akuutti

ERIKOISALA	AVOHOITOKÄYNNIT				VUODEOSASTOHOITOPÄIVÄT				HOITOJAKSOT		
	2020	2021	2022	Muutos-%	2020	2021	2022	Muutos-%	2020	2021	2022
0-EI ERIKOISALAA	1	1	0	-100.0%	0	0	0		0	0	0
10I-INFECTIOSAIRAUDET	0	80	41	-48.8%	0	0	0		0	0	0
10K-KARDIOLOGIA	0	0	0		0	0	0		0	0	0
10-SISÄTAUDIT	0	0	0		0	0	0		0	0	0
15E-AKUUTTILÄÄKETIEDE/ER	1 661	1 767	1 649	-6.7%	0	0	0		0	0	0
15Y-AKUUTTILÄÄKETIEDE/YL	521	649	444	-31.6%	0	0	0		0	0	0
20G-GASTROENTEROLOGINEN	0	0	0		0	0	0		0	0	0

200-ORTOPEDIA	0	0	0		0	0	0		0	0	0
20U-UROLOGIA	0	0	0		0	0	0		0	0	0
20V-VERISUONIKIRURGIA	0	0	0		0	0	0		0	0	0
40-LASTENTAUDIT	1	0	0		0	0	0		0	0	0
70-PSYKIATRIA	4	0	0		0	0	0		0	0	0
77-NEUROLOGIA	0	0	0		0	0	0		0	0	0
EH-ENSIHOITO	0	0	0	0.0%	0	0	0	0.0%	0	0	0
KH-KALLIIN HOIDON HYV.	0	0	0		0	0	0		0	0	0
	2 188	2 497	2 134	-14.5%	0	0	0	0.0%	0	0	0

480 - Marttila, kustannukset: TYKS Akuutti

ERIKOISALA	AVOHOIDON KUSTANNUKSET				VUODEOSASTOHOIDON KUSTANNUKSET				KUSTANNUKSET YHTEENSÄ		
	2020	2021	2022	Muutos-%	2020	2021	2022	Muutos-%	2020	2021	2022
0-EI ERIKOISALAA	0	130	0	-100.0%	0	0	0	0.0%	0	130	0
10I-INFECTIOSAIRAUDET	0	7 568	9 911	31.0%	0	0	0	0.0%	0	7 568	9 911
10K-KARDIOLOGIA	0	0	0		0	0	0		0	0	0
10-SISÄTAUDIT	294	87	1 025	1,077.9%	0	0	0	0.0%	294	87	1 025
15E-AKUUTTILÄÄKETIEDE/ER	139 427	130 556	118 358	-9.3%	0	0	0	0.0%	139 427	130 556	118 358
15Y-AKUUTTILÄÄKETIEDE/YL	12 514	13 303	13 513	1.6%	0	0	0	0.0%	12 514	13 303	13 513
20G-GASTROENTEROLOGINEN	0	0	0		0	0	0		0	0	0
200-ORTOPEDIA	0	0	0		0	0	0		0	0	0
20V-VERISUONIKIRURGIA	0	0	0		0	0	0		0	0	0
40-LASTENTAUDIT	0	0	0		0	0	0		0	0	0
70-PSYKIATRIA	0	0	0		0	0	0		0	0	0
77-NEUROLOGIA	0	0	0		0	0	0		0	0	0
EH-ENSIHOITO	0	0	0	0.0%	0	0	0	0.0%	50 377	62 080	62 926
KH-KALLIIN HOIDON HYV.	0	0	0		0	0	0		0	0	- 1 473
Yhteensä:	152 234	151 644	142 806	-5.8%	0	0	0	0.0%	202 611	213 724	204 259

480 - Marttila, määrät: TYKS Akuutti

ERIKOISALA	AVOHOITOKÄYNNIT				VUODEOSASTOHOITOPÄIVÄT				HOITOJAKSOT		
	2020	2021	2022	Muutos-%	2020	2021	2022	Muutos-%	2020	2021	2022
0-EI ERIKOISALAA	0	1	0	-100.0%	0	0	0		0	0	0
10I-INFECTIOSAIRAUDET	0	9	12	33.3%	0	0	0		0	0	0

10K-KARDIOLOGIA	0	0	0		0	0	0		0	0	0
10-SISÄTAUDIT	0	0	0		0	0	0		0	0	0
15E-AKUUTTILÄÄKETIEDE/ER	229	212	192	-9.4%	0	0	0		0	0	0
15Y-AKUUTTILÄÄKETIEDE/YL	77	104	89	-14.4%	0	0	0		0	0	0
20G-GASTROENTEROLOGINEN	0	0	0		0	0	0		0	0	0
20O-ORTOPEDIA	0	0	0		0	0	0		0	0	0
20V-VERISUONIKIRURGIA	0	0	0		0	0	0		0	0	0
40-LASTENTAUDIT	0	0	0		0	0	0		0	0	0
70-PSYKIATRIA	0	0	0		0	0	0		0	0	0
77-NEUROLOGIA	0	0	0		0	0	0		0	0	0
EH-ENSIHOITO	0	0	0	0.0%	0	0	0	0.0%	0	0	0
KH-KALLIIN HOIDON HYV.	0	0	0		0	0	0		0	0	0
	306	326	293	-10.1%	0	0	0	0.0%	0	0	0

481 - Masku, kustannukset: TYKS Akuutti

ERIKOISALA	AVOHOIDON KUSTANNUKSET				VUODEOSASTOHOIDON KUSTANNUKSET				KUSTANNUKSET YHTEENSÄ		
	2020	2021	2022	Muutos-%	2020	2021	2022	Muutos-%	2020	2021	2022
0-EI ERIKOISALAA	0	130	0	-100.0%	0	0	0	0.0%	0	130	0
10I-INFEKTIOSAIRAUDET	0	29 653	26 129	-11.9%	0	0	0	0.0%	0	29 653	26 129
10K-KARDIOLOGIA	0	0	0		0	0	0		0	0	0
10-SISÄTAUDIT	1 137	833	2 574	209.1%	0	0	0	0.0%	1 137	833	2 574
15E-AKUUTTILÄÄKETIEDE/ER	475 852	465 565	500 842	7.6%	0	0	0	0.0%	475 852	465 565	500 842
15Y-AKUUTTILÄÄKETIEDE/YL	49 807	63 058	54 597	-13.4%	0	0	0	0.0%	49 807	63 058	54 597
20G-GASTROENTEROLOGINEN	0	0	0		0	0	0		0	0	0
20O-ORTOPEDIA	0	0	0		0	0	0		0	0	0
20U-UROLOGIA	0	0	0		0	0	0		0	0	0
20V-VERISUONIKIRURGIA	0	0	0		0	0	0		0	0	0
40-LASTENTAUDIT	0	0	0		0	0	0		0	0	0
65-SYÖPÄTAUDIT JA SÄDEH	0	0	0		0	0	0		0	0	0
70-PSYKIATRIA	0	87	0	-100.0%	0	0	0	0.0%	0	87	0
77-NEUROLOGIA	0	0	0		0	0	0		0	0	0
98-YLEISLÄÄKETIEDE	0	37	0	-100.0%	0	0	0	0.0%	0	37	0
EH-ENSIHOITO	0	0	0	0.0%	0	0	0	0.0%	238 504	294 027	300 405
KH-KALLIIN HOIDON HYV.	0	0	0		0	0	0		0	0	- 1 945

Yhteensä:	526 796	559 362	584 142	4.4%	0	0	0	0.0%	765 300	853 389	882 602
------------------	----------------	----------------	----------------	-------------	----------	----------	----------	-------------	----------------	----------------	----------------

481 - Masku, määrät: TYKS Akuutti

ERIKOISALA	AVOHOITOKÄYNNIT				VUODEOSASTOHOITOPÄIVÄT				HOITOJAKSOT		
	2020	2021	2022	Muutos-%	2020	2021	2022	Muutos-%	2020	2021	2022
0-EI ERIKOISALAA	0	1	0	-100.0%	0	0	0		0	0	0
10I-INFEKTIOSAIRAUDET	0	42	42	0.0%	0	0	0		0	0	0
10K-KARDIOLOGIA	0	0	0		0	0	0		0	0	0
10-SISÄTAUDIT	0	0	0		0	0	0		0	0	0
15E-AKUUTTILÄÄKETIEDE/ER	819	802	769	-4.1%	0	0	0		0	0	0
15Y-AKUUTTILÄÄKETIEDE/YL	377	487	367	-24.6%	0	0	0		0	0	0
20G-GASTROENTEROLOGINEN	0	0	0		0	0	0		0	0	0
20O-ORTOPEDIA	0	0	0		0	0	0		0	0	0
20U-UROLOGIA	0	0	0		0	0	0		0	0	0
20V-VERISUONIKIRURGIA	0	0	0		0	0	0		0	0	0
40-LASTENTAUDIT	0	0	0		0	0	0		0	0	0
65-SYÖPÄTAUDIT JA SÄDEH	0	0	0		0	0	0		0	0	0
70-PSYKIATRIA	0	0	0		0	0	0		0	0	0
77-NEUROLOGIA	0	0	0		0	0	0		0	0	0
98-YLEISLÄÄKETIEDE	0	0	0		0	0	0		0	0	0
EH-ENSIHOITO	0	0	0	0.0%	0	0	0	0.0%	0	0	0
KH-KALLIIN HOIDON HYV.	0	0	0		0	0	0		0	0	0
	1 196	1 332	1 178	-11.6%	0	0	0	0.0%	0	0	0

503 - Mynämäki, kustannukset: TYKS Akuutti

ERIKOISALA	AVOHOIDON KUSTANNUKSET				VUODEOSASTOHOIDON KUSTANNUKSET				KUSTANNUKSET YHTEENSÄ		
	2020	2021	2022	Muutos-%	2020	2021	2022	Muutos-%	2020	2021	2022
0-EI ERIKOISALAA	125	0	0		0	0	0		125	0	0
10I-INFEKTIOSAIRAUDET	0	48 848	19 047	-61.0%	0	0	0	0.0%	0	48 848	19 047
10K-KARDIOLOGIA	0	0	0		0	0	0		0	0	0
10-SISÄTAUDIT	737	912	1 114	22.2%	0	0	0	0.0%	737	912	1 114
15E-AKUUTTILÄÄKETIEDE/ER	590 232	570 090	508 487	-10.8%	0	0	0	0.0%	590 232	570 090	508 487
15Y-AKUUTTILÄÄKETIEDE/YL	44 715	53 633	44 291	-17.4%	0	0	0	0.0%	44 715	53 633	44 291
20G-GASTROENTEROLOGINEN	0	0	0		0	0	0		0	0	0

200-ORTOPEDIA	0	0	0		0	0	0		0	0	0
20U-UROLOGIA	0	0	0		0	0	0		0	0	0
20V-VERISUONIKIRURGIA	0	0	0		0	0	0		0	0	0
40-LASTENTAUDIT	0	0	0		0	0	0		0	0	0
65-SYÖPÄTAUDIT JA SÄDEH	0	0	0		0	0	0		0	0	0
70-PSYKIATRIA	0	0	0		0	0	0		0	0	0
77-NEUROLOGIA	0	0	0		0	0	0		0	0	0
EH-ENSIHOITO	0	0	0	0.0%	0	0	0	0.0%	193 868	236 048	240 658
KH-KALLIIN HOIDON HYV.	0	0	0	0.0%	0	0	0	0.0%	0	- 5 988	- 801
Yhteensä:	635 809	673 483	572 938	-14.9%	0	0	0	0.0%	829 678	903 544	812 795

503 - Mynämäki, määrät: TYKS Akuutti

ERIKOISALA	AVOHOITOKÄYNNIT				VUODEOSASTOHOITOPÄIVÄT				HOITOJAKSOT		
	2020	2021	2022	Muutos-%	2020	2021	2022	Muutos-%	2020	2021	2022
0-EI ERIKOISALAA	1	0	0		0	0	0		0	0	0
10I-INFEKTIOSAIRAUDET	0	59	29	-50.8%	0	0	0		0	0	0
10K-KARDIOLOGIA	0	0	0		0	0	0		0	0	0
10-SISÄTAUDIT	0	0	0		0	0	0		0	0	0
15E-AKUUTTILÄÄKETIEDE/ER	950	933	809	-13.3%	0	0	0		0	0	0
15Y-AKUUTTILÄÄKETIEDE/YL	339	389	292	-24.9%	0	0	0		0	0	0
20G-GASTROENTEROLOGINEN	0	0	0		0	0	0		0	0	0
200-ORTOPEDIA	0	0	0		0	0	0		0	0	0
20U-UROLOGIA	0	0	0		0	0	0		0	0	0
20V-VERISUONIKIRURGIA	0	0	0		0	0	0		0	0	0
40-LASTENTAUDIT	0	0	0		0	0	0		0	0	0
65-SYÖPÄTAUDIT JA SÄDEH	0	0	0		0	0	0		0	0	0
70-PSYKIATRIA	0	0	0		0	0	0		0	0	0
77-NEUROLOGIA	0	0	0		0	0	0		0	0	0
EH-ENSIHOITO	0	0	0	0.0%	0	0	0	0.0%	0	0	0
KH-KALLIIN HOIDON HYV.	0	0	0		0	0	0		0	0	0
	1 290	1 381	1 130	-18.2%	0	0	0	0.0%	0	0	0

529 - Naantali, kustannukset: TYKS Akuutti

AVOHOIDON KUSTANNUKSET

VUODEOSASTOHOIDON KUSTANNUKSET

KUSTANNUKSET YHTEENSÄ

ERIKOISALA	2020	2021	2022	Muutos-%	2020	2021	2022	Muutos-%	2020	2021	2022
0-EI ERIKOISALAA	375	1 040	0	-100.0%	0	0	0	0.0%	375	1 040	0
10I-INFECTIOSAIRAUDET	0	65 554	48 476	-26.1%	0	0	0	0.0%	0	65 554	48 476
10K-KARDIOLOGIA	0	0	0		0	0	0		0	0	0
10-SISÄTAUDIT	662	1 789	4 527	153.1%	0	0	0	0.0%	662	1 789	4 527
15E-AKUUTTILÄÄKETIEDE/ER	1 202 059	1 115 248	1 358 026	21.8%	0	0	0	0.0%	1 202 059	1 115 248	1 358 026
15Y-AKUUTTILÄÄKETIEDE/YL	81 946	104 424	85 592	-18.0%	0	0	0	0.0%	81 946	104 424	85 592
20G-GASTROENTEROLOGINEN	0	0	0		0	0	0		0	0	0
20O-ORTOPEDIA	0	0	0		0	0	0		0	0	0
20U-UROLOGIA	0	0	0		0	0	0		0	0	0
20V-VERISUONIKIRURGIA	0	0	0		0	0	0		0	0	0
40-LASTENTAUDIT	0	0	0		0	0	0		0	0	0
65-SYÖPÄTAUDIT JA SÄDEH	0	0	0		0	0	0		0	0	0
70-PSYKIATRIA	45	0	136		0	0	0		45	0	136
77-NEUROLOGIA	0	0	0		0	0	0		0	0	0
EH-ENSIHOITO	0	0	0	0.0%	0	0	0	0.0%	480 427	595 641	611 545
KH-KALLIIN HOIDON HYV.	0	0	0	0.0%	0	0	0	0.0%	- 1 337	- 3 656	- 15 470
Yhteensä:	1 285 086	1 288 055	1 496 756	16.2%	0	0	0	0.0%	1 764 177	1 880 040	2 092 831

529 - Naantali, määrät: TYKS Akuutti

ERIKOISALA	AVOHOITOKÄYNNIT				VUODEOSASTOHOITOPÄIVÄT				HOITOJAKSOT		
	2020	2021	2022	Muutos-%	2020	2021	2022	Muutos-%	2020	2021	2022
0-EI ERIKOISALAA	3	8	0	-100.0%	0	0	0		0	0	0
10I-INFECTIOSAIRAUDET	0	84	75	-10.7%	0	0	0		0	0	0
10K-KARDIOLOGIA	0	0	0		0	0	0		0	0	0
10-SISÄTAUDIT	0	0	0		0	0	0		0	0	0
15E-AKUUTTILÄÄKETIEDE/ER	1 877	1 832	1 965	7.3%	0	0	0		0	0	0
15Y-AKUUTTILÄÄKETIEDE/YL	596	777	606	-22.0%	0	0	0		0	0	0
20G-GASTROENTEROLOGINEN	0	0	0		0	0	0		0	0	0
20O-ORTOPEDIA	0	0	0		0	0	0		0	0	0
20U-UROLOGIA	0	0	0		0	0	0		0	0	0
20V-VERISUONIKIRURGIA	0	0	0		0	0	0		0	0	0
40-LASTENTAUDIT	0	0	0		0	0	0		0	0	0
65-SYÖPÄTAUDIT JA SÄDEH	0	0	0		0	0	0		0	0	0
70-PSYKIATRIA	1	0	1		0	0	0		0	0	0

77-NEUROLOGIA	0	0	0		0	0	0		0	0	0
EH-ENSIHOITO	0	0	0	0.0%	0	0	0	0.0%	0	0	0
KH-KALLIIN HOIDON HYV.	0	0	0		0	0	0		0	0	0
	2 477	2 701	2 647	-2.0%	0	0	0	0.0%	0	0	0

538 - Nousiainen, kustannukset: TYKS Akuutti

ERIKOISALA	AVOHOIDON KUSTANNUKSET				VUODEOSASTOHOIDON KUSTANNUKSET				KUSTANNUKSET YHTEENSÄ		
	2020	2021	2022	Muutos-%	2020	2021	2022	Muutos-%	2020	2021	2022
0-EI ERIKOISALAA	125	0	0		0	0	0		125	0	0
10I-INFEKTIOSAIRAUDET	0	16 050	17 518	9.1%	0	0	0	0.0%	0	16 050	17 518
10K-KARDIOLOGIA	0	0	0		0	0	0		0	0	0
10-SISÄTAUDIT	463	96	409	326.5%	0	0	0	0.0%	463	96	409
15E-AKUUTTILÄÄKETIEDE/ER	284 911	270 482	255 914	-5.4%	0	0	0	0.0%	284 911	270 482	255 914
15Y-AKUUTTILÄÄKETIEDE/YL	27 931	36 646	25 530	-30.3%	0	0	0	0.0%	27 931	36 646	25 530
20G-GASTROENTEROLOGINEN	0	0	0		0	0	0		0	0	0
20O-ORTOPEDIA	0	0	0		0	0	0		0	0	0
40-LASTENTAUDIT	0	0	0		0	0	0		0	0	0
70-PSYKIATRIA	0	0	0		0	0	0		0	0	0
77-NEUROLOGIA	0	0	0		0	0	0		0	0	0
EH-ENSIHOITO	0	0	0	0.0%	0	0	0	0.0%	118 154	145 410	147 731
KH-KALLIIN HOIDON HYV.	0	0	0	0.0%	0	0	0	0.0%	0	- 1 494	- 603
Yhteensä:	313 431	323 275	299 372	-7.4%	0	0	0	0.0%	431 584	467 191	446 500

538 - Nousiainen, määrät: TYKS Akuutti

ERIKOISALA	AVOHOITOKÄYNNIT				VUODEOSASTOHOITOPÄIVÄT				HOITOJAKSOT		
	2020	2021	2022	Muutos-%	2020	2021	2022	Muutos-%	2020	2021	2022
0-EI ERIKOISALAA	1	0	0		0	0	0		0	0	0
10I-INFEKTIOSAIRAUDET	0	21	27	28.6%	0	0	0		0	0	0
10K-KARDIOLOGIA	0	0	0		0	0	0		0	0	0
10-SISÄTAUDIT	0	0	0		0	0	0		0	0	0
15E-AKUUTTILÄÄKETIEDE/ER	486	474	413	-12.9%	0	0	0		0	0	0
15Y-AKUUTTILÄÄKETIEDE/YL	217	297	177	-40.4%	0	0	0		0	0	0
20G-GASTROENTEROLOGINEN	0	0	0		0	0	0		0	0	0
20O-ORTOPEDIA	0	0	0		0	0	0		0	0	0

40-LASTENTAUDIT	0	0	0		0	0	0		0	0	0
70-PSYKIATRIA	0	0	0		0	0	0		0	0	0
77-NEUROLOGIA	0	0	0		0	0	0		0	0	0
EH-ENSIHOITO	0	0	0	0.0%	0	0	0	0.0%	0	0	0
KH-KALLIIN HOIDON HYV.	0	0	0		0	0	0		0	0	0
	704	792	617	-22.1%	0	0	0	0.0%	0	0	0

561 - Oripää, kustannukset: TYKS Akuutti

ERIKOISALA	AVOHOIDON KUSTANNUKSET				VUODEOSASTOHOIDON KUSTANNUKSET				KUSTANNUKSET YHTEENSÄ		
	2020	2021	2022	Muutos-%	2020	2021	2022	Muutos-%	2020	2021	2022
10I-INFECTIOSAIRAUDET	0	18 382	13 230	-28.0%	0	0	0	0.0%	0	18 382	13 230
10K-KARDIOLOGIA	0	0	0		0	0	0		0	0	0
10-SISÄTAUDIT	134	567	120	-78.8%	0	0	0	0.0%	134	567	120
15E-AKUUTTILÄÄKETIEDE/ER	105 770	111 504	95 765	-14.1%	0	0	0	0.0%	105 770	111 504	95 765
15Y-AKUUTTILÄÄKETIEDE/YL	24 270	22 727	34 889	53.5%	0	0	0	0.0%	24 270	22 727	34 889
20G-GASTROENTEROLOGINEN	0	0	0		0	0	0		0	0	0
20O-ORTOPEDIA	0	0	0		0	0	0		0	0	0
20V-VERISUONIKIRURGIA	0	0	0		0	0	0		0	0	0
40-LASTENTAUDIT	0	0	0		0	0	0		0	0	0
70-PSYKIATRIA	0	0	0		0	0	0		0	0	0
77-NEUROLOGIA	0	0	0		0	0	0		0	0	0
EH-ENSIHOITO	0	0	0	0.0%	0	0	0	0.0%	34 051	40 986	41 993
KH-KALLIIN HOIDON HYV.	0	0	0		0	0	0		0	0	0
Yhteensä:	130 174	153 179	144 005	-6.0%	0	0	0	0.0%	164 224	194 165	185 998

561 - Oripää, määrät: TYKS Akuutti

ERIKOISALA	AVOHOITOKÄYNNIT				VUODEOSASTOHOITOPÄIVÄT				HOITOJAKSOT		
	2020	2021	2022	Muutos-%	2020	2021	2022	Muutos-%	2020	2021	2022
10I-INFECTIOSAIRAUDET	0	31	26	-16.1%	0	0	0		0	0	0
10K-KARDIOLOGIA	0	0	0		0	0	0		0	0	0
10-SISÄTAUDIT	0	0	0		0	0	0		0	0	0
15E-AKUUTTILÄÄKETIEDE/ER	189	188	159	-15.4%	0	0	0		0	0	0
15Y-AKUUTTILÄÄKETIEDE/YL	175	166	195	17.5%	0	0	0		0	0	0
20G-GASTROENTEROLOGINEN	0	0	0		0	0	0		0	0	0

200-ORTOPEDIA	0	0	0		0	0	0		0	0	0
20V-VERISUONIKIRURGIA	0	0	0		0	0	0		0	0	0
40-LASTENTAUDIT	0	0	0		0	0	0		0	0	0
70-PSYKIATRIA	0	0	0		0	0	0		0	0	0
77-NEUROLOGIA	0	0	0		0	0	0		0	0	0
EH-ENSIHOITO	0	0	0	0.0%	0	0	0	0.0%	0	0	0
KH-KALLIIN HOIDON HYV.	0	0	0		0	0	0		0	0	0
	364	385	380	-1.3%	0	0	0	0.0%	0	0	0

577 - Paimio, kustannukset: TYKS Akuutti

ERIKOISALA	AVOHOIDON KUSTANNUKSET				VUODEOSASTOHOIDON KUSTANNUKSET				KUSTANNUKSET YHTEENSÄ		
	2020	2021	2022	Muutos-%	2020	2021	2022	Muutos-%	2020	2021	2022
0-EI ERIKOISALAA	125	520	0	-100.0%	0	0	0	0.0%	125	520	0
10I-INFECTIOSAIRAUDET	0	57 736	40 483	-29.9%	0	0	0	0.0%	0	57 736	40 483
10K-KARDIOLOGIA	0	0	0		0	0	0		0	0	0
10-SISÄTAUDIT	1 024	1 422	1 812	27.4%	0	0	0	0.0%	1 024	1 422	1 812
15E-AKUUTTILÄÄKETIEDE/ER	673 260	687 506	712 131	3.6%	0	0	0	0.0%	673 260	687 506	712 131
15Y-AKUUTTILÄÄKETIEDE/YL	63 470	96 443	68 592	-28.9%	0	0	0	0.0%	63 470	96 443	68 592
20G-GASTROENTEROLOGINEN	0	0	0		0	0	0		0	0	0
200-ORTOPEDIA	0	0	0		0	0	0		0	0	0
20U-UROLOGIA	0	0	0		0	0	0		0	0	0
20V-VERISUONIKIRURGIA	0	0	0		0	0	0		0	0	0
40-LASTENTAUDIT	0	0	0		0	0	0		0	0	0
65-SYÖPÄTAUDIT JA SÄDEH	0	0	0		0	0	0		0	0	0
70-PSYKIATRIA	45	0	0		0	0	0		45	0	0
77-NEUROLOGIA	0	0	0		0	0	0		0	0	0
EH-ENSIHOITO	0	0	0	0.0%	0	0	0	0.0%	270 407	334 613	343 815
KH-KALLIIN HOIDON HYV.	0	0	0	0.0%	0	0	0	0.0%	- 3 809	- 4 166	- 4 160
Yhteensä:	737 925	843 628	823 018	-2.4%	0	0	0	0.0%	1 004 523	1 174 074	1 162 673

577 - Paimio, määrät: TYKS Akuutti

ERIKOISALA	AVOHOITOKÄYNNIT				VUODEOSASTOHOITOPÄIVÄT				HOITOJAKSOT		
	2020	2021	2022	Muutos-%	2020	2021	2022	Muutos-%	2020	2021	2022
0-EI ERIKOISALAA	1	4	0	-100.0%	0	0	0		0	0	0

10I-INFEKTIOSAIRAUDET	0	75	50	-33.3%	0	0	0	0	0	0	0
10K-KARDIOLOGIA	0	0	0		0	0	0	0	0	0	0
10-SISÄTAUDIT	0	0	0		0	0	0	0	0	0	0
15E-AKUUTTILÄÄKETIEDE/ER	1 113	1 192	1 135	-4.8%	0	0	0	0	0	0	0
15Y-AKUUTTILÄÄKETIEDE/YL	487	720	489	-32.1%	0	0	0	0	0	0	0
20G-GASTROENTEROLOGINEN	0	0	0		0	0	0	0	0	0	0
20O-ORTOPEDIA	0	0	0		0	0	0	0	0	0	0
20U-UROLOGIA	0	0	0		0	0	0	0	0	0	0
20V-VERISUONIKIRURGIA	0	0	0		0	0	0	0	0	0	0
40-LASTENTAUDIT	0	0	0		0	0	0	0	0	0	0
65-SYÖPÄTAUDIT JA SÄDEH	0	0	0		0	0	0	0	0	0	0
70-PSYKIATRIA	1	0	0		0	0	0	0	0	0	0
77-NEUROLOGIA	0	0	0		0	0	0	0	0	0	0
EH-ENSIHOITO	0	0	0	0.0%	0	0	0	0.0%	0	0	0
KH-KALLIIN HOIDON HYV.	0	0	0		0	0	0	0	0	0	0
	1 602	1 991	1 674	-15.9%	0	0	0	0.0%	0	0	0

619 - Punkalaidun, kustannukset: TYKS Akuutti

ERIKOISALA	AVOHOIDON KUSTANNUKSET				VUODEOSASTOHOIDON KUSTANNUKSET				KUSTANNUKSET YHTEENSÄ		
	2020	2021	2022	Muutos-%	2020	2021	2022	Muutos-%	2020	2021	2022
10I-INFEKTIOSAIRAUDET	0	2 786	2 518	-9.6%	0	0	0	0.0%	0	2 786	2 518
10K-KARDIOLOGIA	0	0	0		0	0	0		0	0	0
10-SISÄTAUDIT	0	39	96	147.4%	0	0	0	0.0%	0	39	96
15E-AKUUTTILÄÄKETIEDE/ER	16 340	16 003	17 430	8.9%	0	0	0	0.0%	16 340	16 003	17 430
15Y-AKUUTTILÄÄKETIEDE/YL	2 941	5 726	8 580	49.9%	0	0	0	0.0%	2 941	5 726	8 580
20G-GASTROENTEROLOGINEN	0	0	0		0	0	0		0	0	0
20O-ORTOPEDIA	0	0	0		0	0	0		0	0	0
40-LASTENTAUDIT	0	0	0		0	0	0		0	0	0
77-NEUROLOGIA	0	0	0		0	0	0		0	0	0
EH-ENSIHOITO	0	0	0	0.0%	0	0	0	0.0%	72 295	87 215	87 669
Yhteensä:	19 281	24 553	28 624	16.6%	0	0	0	0.0%	91 576	111 768	116 293

619 - Punkalaidun, määrät: TYKS Akuutti

	AVOHOITOKÄYNNIT	VUODEOSASTOHOITOPÄIVÄT	HOITOJAKSOT
--	-----------------	------------------------	-------------

ERIKOISALA	2020	2021	2022	Muutos-%	2020	2021	2022	Muutos-%	2020	2021	2022
10I-INFEKTIOSAIRAUDET	0	6	5	-16.7%	0	0	0	0	0	0	0
10K-KARDIOLOGIA	0	0	0		0	0	0	0	0	0	0
10-SISÄTAUDIT	0	0	0		0	0	0	0	0	0	0
15E-AKUUTTILÄÄKETIEDE/ER	34	29	32	10.3%	0	0	0	0	0	0	0
15Y-AKUUTTILÄÄKETIEDE/YL	22	42	42	0.0%	0	0	0	0	0	0	0
20G-GASTROENTEROLOGINEN	0	0	0		0	0	0	0	0	0	0
20O-ORTOPEDIA	0	0	0		0	0	0	0	0	0	0
40-LASTENTAUDIT	0	0	0		0	0	0	0	0	0	0
77-NEUROLOGIA	0	0	0		0	0	0	0	0	0	0
EH-ENSIHOITO	0	0	0	0.0%	0	0	0	0.0%	0	0	0
	56	77	79	2.6%	0	0	0	0.0%	0	0	0

631 - Pyhäranta, kustannukset: TYKS Akuutti

ERIKOISALA	AVOHOIDON KUSTANNUKSET				VUODEOSASTOHOIDON KUSTANNUKSET				KUSTANNUKSET YHTEENSÄ		
	2020	2021	2022	Muutos-%	2020	2021	2022	Muutos-%	2020	2021	2022
0-EI ERIKOISALAA	125	130	0	-100.0%	0	0	0	0.0%	125	130	0
10I-INFEKTIOSAIRAUDET	0	33 092	16 066	-51.5%	0	0	0	0.0%	0	33 092	16 066
10K-KARDIOLOGIA	0	0	0		0	0	0		0	0	0
10-SISÄTAUDIT	228	120	321	167.1%	0	0	0	0.0%	228	120	321
15E-AKUUTTILÄÄKETIEDE/ER	171 834	119 735	151 462	26.5%	0	0	0	0.0%	171 834	119 735	151 462
15Y-AKUUTTILÄÄKETIEDE/YL	33 095	37 991	36 874	-2.9%	0	0	0	0.0%	33 095	37 991	36 874
20G-GASTROENTEROLOGINEN	0	0	0		0	0	0		0	0	0
20O-ORTOPEDIA	0	0	0		0	0	0		0	0	0
20U-UROLOGIA	0	0	0		0	0	0		0	0	0
40-LASTENTAUDIT	0	0	0		0	0	0		0	0	0
70-PSYKIATRIA	0	0	70		0	0	0		0	0	70
77-NEUROLOGIA	0	0	0		0	0	0		0	0	0
98-YLEISLÄÄKETIEDE	0	155	0	-100.0%	0	0	0	0.0%	0	155	0
EH-ENSIHOITO	0	0	0	0.0%	0	0	0	0.0%	50 627	61 803	62 769
KH-KALLIIN HOIDON HYV.	0	0	0		0	0	0		0	0	0
Yhteensä:	205 282	191 223	204 793	7.1%	0	0	0	0.0%	255 908	253 026	267 562

631 - Pyhäranta, määrät: TYKS Akuutti

ERIKOISALA	AVOHOITOKÄYNNIT				VUODEOSASTOHOITOPÄIVÄT				HOITOJAKSOT		
	2020	2021	2022	Muutos-%	2020	2021	2022	Muutos-%	2020	2021	2022
0-EI ERIKOISALAA	1	1	0	-100.0%	0	0	0	0	0	0	0
10I-INFECTIOSAIRAUDET	0	56	28	-50.0%	0	0	0	0	0	0	0
10K-KARDIOLOGIA	0	0	0		0	0	0	0	0	0	0
10-SISÄTAUDIT	0	0	0		0	0	0	0	0	0	0
15E-AKUUTTILÄÄKETIEDE/ER	332	219	236	7.8%	0	0	0	0	0	0	0
15Y-AKUUTTILÄÄKETIEDE/YL	250	261	226	-13.4%	0	0	0	0	0	0	0
20G-GASTROENTEROLOGINEN	0	0	0		0	0	0	0	0	0	0
20O-ORTOPEDIA	0	0	0		0	0	0	0	0	0	0
20U-UROLOGIA	0	0	0		0	0	0	0	0	0	0
40-LASTENTAUDIT	0	0	0		0	0	0	0	0	0	0
70-PSYKIATRIA	0	0	0		0	0	0	0	0	0	0
77-NEUROLOGIA	0	0	0		0	0	0	0	0	0	0
98-YLEISLÄÄKETIEDE	0	0	0		0	0	0	0	0	0	0
EH-ENSIHOITO	0	0	0	0.0%	0	0	0	0.0%	0	0	0
KH-KALLIIN HOIDON HYV.	0	0	0		0	0	0	0	0	0	0
	583	537	490	-8.8%	0	0	0	0.0%	0	0	0

636 - Pöytyä, kustannukset: TYKS Akuutti

ERIKOISALA	AVOHOIDON KUSTANNUKSET				VUODEOSASTOHOIDON KUSTANNUKSET				KUSTANNUKSET YHTEENSÄ		
	2020	2021	2022	Muutos-%	2020	2021	2022	Muutos-%	2020	2021	2022
0-EI ERIKOISALAA	125	130	165	26.9%	0	0	0	0.0%	125	130	165
10I-INFECTIOSAIRAUDET	0	58 565	37 872	-35.3%	0	0	0	0.0%	0	58 565	37 872
10K-KARDIOLOGIA	0	0	0		0	0	0	0	0	0	0
10-SISÄTAUDIT	210	594	2 027	240.9%	0	0	0	0.0%	210	594	2 027
15E-AKUUTTILÄÄKETIEDE/ER	502 151	451 588	540 025	19.6%	0	0	0	0.0%	502 151	451 588	540 025
15Y-AKUUTTILÄÄKETIEDE/YL	63 073	81 307	78 876	-3.0%	0	0	0	0.0%	63 073	81 307	78 876
20G-GASTROENTEROLOGINEN	0	0	0		0	0	0	0	0	0	0
20O-ORTOPEDIA	0	0	0		0	0	0	0	0	0	0
20U-UROLOGIA	0	0	0		0	0	0	0	0	0	0
20V-VERISUONIKIRURGIA	0	0	0		0	0	0	0	0	0	0
40-LASTENTAUDIT	0	0	0		0	0	0	0	0	0	0
65-SYÖPÄTAUDIT JA SÄDEH	0	0	0		0	0	0	0	0	0	0
70-PSYKIATRIA	0	0	0		0	0	0	0	0	0	0

77-NEUROLOGIA	0	0	0		0	0	0		0	0	0
EH-ENSIHOITO	0	0	0	0.0%	0	0	0	0.0%	208 023	255 231	259 042
KH-KALLIIN HOIDON HYV.	0	0	0		0	0	0		0	0	- 7 883
Yhteensä:	565 559	592 184	658 964	11.3%	0	0	0	0.0%	773 582	847 415	910 123

636 - Pöytyä, määrät: TYKS Akuutti

ERIKOISALA	AVOHOITOKÄYNNIT				VUODEOSASTOHOITOPÄIVÄT				HOITOJAKSOT		
	2020	2021	2022	Muutos-%	2020	2021	2022	Muutos-%	2020	2021	2022
0-EI ERIKOISALAA	1	1	1	0.0%	0	0	0		0	0	0
10I-INFECTIOSAIRAUDET	0	84	59	-29.8%	0	0	0		0	0	0
10K-KARDIOLOGIA	0	0	0		0	0	0		0	0	0
10-SISÄTAUDIT	0	0	0		0	0	0		0	0	0
15E-AKUUTTILÄÄKETIEDE/ER	790	783	806	2.9%	0	0	0		0	0	0
15Y-AKUUTTILÄÄKETIEDE/YL	461	598	507	-15.2%	0	0	0		0	0	0
20G-GASTROENTEROLOGINEN	0	0	0		0	0	0		0	0	0
20O-ORTOPEDIA	0	0	0		0	0	0		0	0	0
20U-UROLOGIA	0	0	0		0	0	0		0	0	0
20V-VERISUONIKIRURGIA	0	0	0		0	0	0		0	0	0
40-LASTENTAUDIT	0	0	0		0	0	0		0	0	0
65-SYÖPÄTAUDIT JA SÄDEH	0	0	0		0	0	0		0	0	0
70-PSYKIATRIA	0	0	0		0	0	0		0	0	0
77-NEUROLOGIA	0	0	0		0	0	0		0	0	0
EH-ENSIHOITO	0	0	0	0.0%	0	0	0	0.0%	0	0	0
KH-KALLIIN HOIDON HYV.	0	0	0		0	0	0		0	0	0
	1 252	1 466	1 373	-6.3%	0	0	0	0.0%	0	0	0

680 - Raisio, kustannukset: TYKS Akuutti

ERIKOISALA	AVOHOIDON KUSTANNUKSET				VUODEOSASTOHOIDON KUSTANNUKSET				KUSTANNUKSET YHTEENSÄ		
	2020	2021	2022	Muutos-%	2020	2021	2022	Muutos-%	2020	2021	2022
0-EI ERIKOISALAA	670	390	0	-100.0%	0	0	0	0.0%	670	390	0
10I-INFECTIOSAIRAUDET	0	116 815	80 297	-31.3%	0	0	0	0.0%	0	116 815	80 297
10K-KARDIOLOGIA	0	0	0		0	0	0		0	0	0
10-SISÄTAUDIT	917	2 992	6 603	120.6%	0	0	0	0.0%	917	2 992	6 603
15E-AKUUTTILÄÄKETIEDE/ER	1 592 074	1 566 439	1 665 298	6.3%	0	0	0	0.0%	1 592 074	1 566 439	1 665 298

15Y-AKUUTTILÄÄKETIEDE/YL	164 083	254 184	179 713	-29.3%	0	0	0	0.0%	164 083	254 184	179 713
20G-GASTROENTEROLOGINEN	0	0	0		0	0	0		0	0	0
20O-ORTOPEDIA	0	0	0		0	0	0		0	0	0
20U-UROLOGIA	0	0	0		0	0	0		0	0	0
20V-VERISUONIKIRURGIA	0	0	0		0	0	0		0	0	0
40-LASTENTAUDIT	0	0	0		0	0	0		0	0	0
65-SYÖPÄTAUDIT JA SÄDEH	0	0	0		0	0	0		0	0	0
70-PSYKIATRIA	1 050	96	0	-100.0%	0	0	0	0.0%	1 050	96	0
77-NEUROLOGIA	0	1 600	0	-100.0%	0	0	0	0.0%	0	1 600	0
98-YLEISLÄÄKETIEDE	0	389	0	-100.0%	0	0	0	0.0%	0	389	0
EH-ENSIHOITO	0	0	0	0.0%	0	0	0	0.0%	603 574	741 884	768 310
KH-KALLIIN HOIDON HYV.	0	0	0		0	0	0		- 3 838	0	- 5 463
Yhteensä:	1 758 794	1 942 905	1 931 911	-0.6%	0	0	0	0.0%	2 358 530	2 684 789	2 694 758

680 - Raisio, määrät: TYKS Akuutti

ERIKOISALA	AVOHOITOKÄYNNIT				VUODEOSASTOHOITOPÄIVÄT				HOITOJAKSOT		
	2020	2021	2022	Muutos-%	2020	2021	2022	Muutos-%	2020	2021	2022
0-EI ERIKOISALAA	6	3	0	-100.0%	0	0	0		0	0	0
10I-INFECTIOSAIRAUDET	0	148	131	-11.5%	0	0	0		0	0	0
10K-KARDIOLOGIA	0	0	0		0	0	0		0	0	0
10-SISÄTAUDIT	0	0	0		0	0	0		0	0	0
15E-AKUUTTILÄÄKETIEDE/ER	2 649	2 724	2 578	-5.4%	0	0	0		0	0	0
15Y-AKUUTTILÄÄKETIEDE/YL	1 196	1 910	1 302	-31.8%	0	0	0		0	0	0
20G-GASTROENTEROLOGINEN	0	0	0		0	0	0		0	0	0
20O-ORTOPEDIA	0	0	0		0	0	0		0	0	0
20U-UROLOGIA	0	0	0		0	0	0		0	0	0
20V-VERISUONIKIRURGIA	0	0	0		0	0	0		0	0	0
40-LASTENTAUDIT	0	0	0		0	0	0		0	0	0
65-SYÖPÄTAUDIT JA SÄDEH	0	0	0		0	0	0		0	0	0
70-PSYKIATRIA	3	0	0		0	0	0		0	0	0
77-NEUROLOGIA	0	1	0	-100.0%	0	0	0		0	0	0
98-YLEISLÄÄKETIEDE	0	0	0		0	0	0		0	0	0
EH-ENSIHOITO	0	0	0	0.0%	0	0	0	0.0%	0	0	0
KH-KALLIIN HOIDON HYV.	0	0	0		0	0	0		0	0	0

3 854	4 786	4 011	-16.2%	0	0	0	0.0%	0	0	0
-------	-------	-------	--------	---	---	---	------	---	---	---

704 - Rusko, kustannukset: TYKS Akuutti

ERIKOISALA	AVOHOIDON KUSTANNUKSET				VUODEOSASTOHOIDON KUSTANNUKSET				KUSTANNUKSET YHTEENSÄ		
	2020	2021	2022	Muutos-%	2020	2021	2022	Muutos-%	2020	2021	2022
0-EI ERIKOISALAA	0	390	0	-100.0%	0	0	0	0.0%	0	390	0
10I-INFEKTIOSAIRAUDET	0	23 188	15 199	-34.5%	0	0	0	0.0%	0	23 188	15 199
10K-KARDIOLOGIA	0	0	0		0	0	0		0	0	0
10-SISÄTAUDIT	804	1 266	942	-25.6%	0	0	0	0.0%	804	1 266	942
15E-AKUUTTILÄÄKETIEDE/ER	312 204	329 268	342 682	4.1%	0	0	0	0.0%	312 204	329 268	342 682
15Y-AKUUTTILÄÄKETIEDE/YL	35 211	57 987	35 514	-38.8%	0	0	0	0.0%	35 211	57 987	35 514
20G-GASTROENTEROLOGINEN	0	0	0		0	0	0		0	0	0
20O-ORTOPEDIA	0	0	0		0	0	0		0	0	0
20U-UROLOGIA	0	0	0		0	0	0		0	0	0
20V-VERISUONIKIRURGIA	0	0	0		0	0	0		0	0	0
40-LASTENTAUDIT	0	0	0		0	0	0		0	0	0
70-PSYKIATRIA	45	0	0		0	0	0		45	0	0
77-NEUROLOGIA	0	0	0		0	0	0		0	0	0
98-YLEISLÄÄKETIEDE	0	261	0	-100.0%	0	0	0	0.0%	0	261	0
EH-ENSIHOITO	0	0	0	0.0%	0	0	0	0.0%	156 049	195 124	200 018
KH-KALLIIN HOIDON HYV.	0	0	0		0	0	0		- 1 380	0	- 5 878
Yhteensä:	348 264	412 359	394 337	-4.4%	0	0	0	0.0%	502 933	607 483	588 477

704 - Rusko, määrät: TYKS Akuutti

ERIKOISALA	AVOHOITOKÄYNNIT				VUODEOSASTOHOITOPÄIVÄT				HOITOJAKSOT		
	2020	2021	2022	Muutos-%	2020	2021	2022	Muutos-%	2020	2021	2022
0-EI ERIKOISALAA	0	3	0	-100.0%	0	0	0		0	0	0
10I-INFEKTIOSAIRAUDET	0	33	25	-24.2%	0	0	0		0	0	0
10K-KARDIOLOGIA	0	0	0		0	0	0		0	0	0
10-SISÄTAUDIT	0	0	0		0	0	0		0	0	0
15E-AKUUTTILÄÄKETIEDE/ER	542	546	523	-4.2%	0	0	0		0	0	0
15Y-AKUUTTILÄÄKETIEDE/YL	269	427	260	-39.1%	0	0	0		0	0	0
20G-GASTROENTEROLOGINEN	0	0	0		0	0	0		0	0	0
20O-ORTOPEDIA	0	0	0		0	0	0		0	0	0

20U-UROLOGIA	0	0	0		0	0	0		0	0	0
20V-VERISUONIKIRURGIA	0	0	0		0	0	0		0	0	0
40-LASTENTAUDIT	0	0	0		0	0	0		0	0	0
70-PSYKIATRIA	1	0	0		0	0	0		0	0	0
77-NEUROLOGIA	0	0	0		0	0	0		0	0	0
98-YLEISLÄÄKETIEDE	0	0	0		0	0	0		0	0	0
EH-ENSIHOITO	0	0	0	0.0%	0	0	0	0.0%	0	0	0
KH-KALLIIN HOIDON HYV.	0	0	0		0	0	0		0	0	0
	812	1 009	808	-19.9%	0	0	0	0.0%	0	0	0

734 - Salo, kustannukset: TYKS Akuutti

ERIKOISALA	AVOHOIDON KUSTANNUKSET				VUODEOSASTOHOIDON KUSTANNUKSET				KUSTANNUKSET YHTEENSÄ		
	2020	2021	2022	Muutos-%	2020	2021	2022	Muutos-%	2020	2021	2022
0-EI ERIKOISALAA	1 000	2 080	0	-100.0%	0	0	0	0.0%	1 000	2 080	0
10I-INFEKTIOSAIRAUDET	0	398 183	217 507	-45.4%	0	0	0	0.0%	0	398 183	217 507
10K-KARDIOLOGIA	0	0	0		0	0	0		0	0	0
10-SISÄTAUDIT	5 973	4 100	9 420	129.8%	0	0	0	0.0%	5 973	4 100	9 420
11-ANESTESIOLOGIA JA TE	0	0	0		0	0	0		0	0	0
15E-AKUUTTILÄÄKETIEDE/ER	3 093 589	2 938 144	3 127 907	6.5%	0	0	0	0.0%	3 093 589	2 938 144	3 127 907
15Y-AKUUTTILÄÄKETIEDE/YL	191 416	128 082	138 491	8.1%	0	0	0	0.0%	191 416	128 082	138 491
20G-GASTROENTEROLOGINEN	167	54	566	948.1%	0	0	0	0.0%	167	54	566
20-KIRURGIA	0	0	165		0	0	0		0	0	165
20O-ORTOPEDIA	180	939	959	2.1%	0	0	0	0.0%	180	939	959
20U-UROLOGIA	0	0	0		0	0	0		0	0	0
20V-VERISUONIKIRURGIA	0	0	0		0	0	0		0	0	0
25-NEUROKIRURGIA	0	0	0		0	0	0		0	0	0
40-LASTENTAUDIT	0	0	0		0	0	0		0	0	0
65-SYÖPÄTAUDIT JA SÄDEH	0	0	0		0	0	0		0	0	0
70-PSYKIATRIA	350	0	0		0	0	0		350	0	0
77-NEUROLOGIA	0	0	0		0	0	0		0	0	0
98-YLEISLÄÄKETIEDE	0	555	0	-100.0%	0	0	0	0.0%	0	555	0
EH-ENSIHOITO	0	0	0	0.0%	0	0	0	0.0%	1 306 129	1 598 522	1 623 125
KH-KALLIIN HOIDON HYV.	0	0	0	0.0%	0	0	0	0.0%	- 8 296	- 26 882	- 15 018
Yhteensä:	3 292 675	3 472 137	3 495 016	0.7%	0	0	0	0.0%	4 590 508	5 043 778	5 103 123

734 - Salo, määrät: TYKS Akuutti

ERIKOISALA	AVOHOITOKÄYNNIT				VUODEOSASTOHOITOPÄIVÄT				HOITOJAKSOT		
	2020	2021	2022	Muutos-%	2020	2021	2022	Muutos-%	2020	2021	2022
0-EI ERIKOISALAA	8	16	0	-100.0%	0	0	0		0	0	0
10I-INFECTIOSAIRAUDET	0	445	249	-44.0%	0	0	0		0	0	0
10K-KARDIOLOGIA	0	0	0		0	0	0		0	0	0
10-SISÄTAUDIT	0	0	0		0	0	0		0	0	0
11-ANESTESIOLOGIA JA TE	0	0	0		0	0	0		0	0	0
15E-AKUUTTILÄÄKETIEDE/ER	4 953	4 889	4 852	-0.8%	0	0	0		0	0	0
15Y-AKUUTTILÄÄKETIEDE/YL	1 726	1 459	1 257	-13.8%	0	0	0		0	0	0
20G-GASTROENTEROLOGINEN	1	1	2	100.0%	0	0	0		0	0	0
20-KIRURGIA	0	0	1		0	0	0		0	0	0
20O-ORTOPEDIA	4	11	7	-36.4%	0	0	0		0	0	0
20U-UROLOGIA	0	0	0		0	0	0		0	0	0
20V-VERISUONIKIRURGIA	0	0	0		0	0	0		0	0	0
25-NEUROKIRURGIA	0	0	0		0	0	0		0	0	0
40-LASTENTAUDIT	0	0	0		0	0	0		0	0	0
65-SYÖPÄTAUDIT JA SÄDEH	0	0	0		0	0	0		0	0	0
70-PSYKIATRIA	1	0	0		0	0	0		0	0	0
77-NEUROLOGIA	0	0	0		0	0	0		0	0	0
98-YLEISLÄÄKETIEDE	0	0	0		0	0	0		0	0	0
EH-ENSIHOITO	0	0	0	0.0%	0	0	0	0.0%	0	0	0
KH-KALLIIN HOIDON HYV.	0	0	0		0	0	0		0	0	0
	6 693	6 821	6 368	-6.6%	0	0	0	0.0%	0	0	0

738 - Sauvo, kustannukset: TYKS Akuutti

ERIKOISALA	AVOHOIDON KUSTANNUKSET				VUODEOSASTOHOIDON KUSTANNUKSET				KUSTANNUKSET YHTEENSÄ		
	2020	2021	2022	Muutos-%	2020	2021	2022	Muutos-%	2020	2021	2022
0-EI ERIKOISALAA	125	0	0		0	0	0		125	0	0
10I-INFECTIOSAIRAUDET	0	16 214	5 010	-69.1%	0	0	0	0.0%	0	16 214	5 010
10K-KARDIOLOGIA	0	0	0		0	0	0		0	0	0
10-SISÄTAUDIT	510	357	236	-33.9%	0	0	0	0.0%	510	357	236
15E-AKUUTTILÄÄKETIEDE/ER	165 623	193 952	186 927	-3.6%	0	0	0	0.0%	165 623	193 952	186 927

15Y-AKUUTTILÄÄKETIEDE/YL	12 987	20 237	16 273	-19.6%	0	0	0	0.0%	12 987	20 237	16 273
20G-GASTROENTEROLOGINEN	0	0	0		0	0	0		0	0	0
20O-ORTOPEDIA	0	0	0		0	0	0		0	0	0
20U-UROLOGIA	0	0	0		0	0	0		0	0	0
20V-VERISUONIKIRURGIA	0	0	0		0	0	0		0	0	0
40-LASTENTAUDIT	0	0	0		0	0	0		0	0	0
70-PSYKIATRIA	45	0	0		0	0	0		45	0	0
77-NEUROLOGIA	0	0	0		0	0	0		0	0	0
EH-ENSIHOITO	0	0	0	0.0%	0	0	0	0.0%	74 741	90 824	92 864
KH-KALLIIN HOIDON HYV.	0	0	0		0	0	0		- 700	0	0
Yhteensä:	179 290	230 760	208 447	-9.7%	0	0	0	0.0%	253 331	321 583	301 310

738 - Sauvo, määrät: TYKS Akuutti

ERIKOISALA	AVOHOITOKÄYNNIT				VUODEOSASTOHOITOPÄIVÄT				HOITOJAKSOT		
	2020	2021	2022	Muutos-%	2020	2021	2022	Muutos-%	2020	2021	2022
0-EI ERIKOISALAA	1	0	0		0	0	0		0	0	0
10I-INFECTIOSAIRAUDET	0	19	8	-57.9%	0	0	0		0	0	0
10K-KARDIOLOGIA	0	0	0		0	0	0		0	0	0
10-SISÄTAUDIT	0	0	0		0	0	0		0	0	0
15E-AKUUTTILÄÄKETIEDE/ER	285	322	287	-10.9%	0	0	0		0	0	0
15Y-AKUUTTILÄÄKETIEDE/YL	109	151	116	-23.2%	0	0	0		0	0	0
20G-GASTROENTEROLOGINEN	0	0	0		0	0	0		0	0	0
20O-ORTOPEDIA	0	0	0		0	0	0		0	0	0
20U-UROLOGIA	0	0	0		0	0	0		0	0	0
20V-VERISUONIKIRURGIA	0	0	0		0	0	0		0	0	0
40-LASTENTAUDIT	0	0	0		0	0	0		0	0	0
70-PSYKIATRIA	1	0	0		0	0	0		0	0	0
77-NEUROLOGIA	0	0	0		0	0	0		0	0	0
EH-ENSIHOITO	0	0	0	0.0%	0	0	0	0.0%	0	0	0
KH-KALLIIN HOIDON HYV.	0	0	0		0	0	0		0	0	0
	396	492	411	-16.5%	0	0	0	0.0%	0	0	0

761 - Somero, kustannukset: TYKS Akuutti

AVOHOIDON KUSTANNUKSET

VUODEOSASTOHOIDON KUSTANNUKSET

KUSTANNUKSET YHTEENSÄ

ERIKOISALA	2020	2021	2022	Muutos-%	2020	2021	2022	Muutos-%	2020	2021	2022
0-EI ERIKOISALAA	0	0	0		0	0	0		0	0	0
10I-INFEKTIOSAIRAUDET	0	78 675	43 628	-44.5%	0	0	0	0.0%	0	78 675	43 628
10K-KARDIOLOGIA	0	0	0		0	0	0		0	0	0
10-SISÄTAUDIT	967	226	844	274.5%	0	0	0	0.0%	967	226	844
15E-AKUUTTILÄÄKETIEDE/ER	528 628	551 901	526 257	-4.6%	0	0	0	0.0%	528 628	551 901	526 257
15Y-AKUUTTILÄÄKETIEDE/YL	25 936	12 155	13 540	11.4%	0	0	0	0.0%	25 936	12 155	13 540
20G-GASTROENTEROLOGINEN	0	0	0		0	0	0		0	0	0
20O-ORTOPEDIA	0	180	120	-33.3%	0	0	0	0.0%	0	180	120
20U-UROLOGIA	0	0	0		0	0	0		0	0	0
20V-VERISUONIKIRURGIA	0	0	0		0	0	0		0	0	0
40-LASTENTAUDIT	0	0	0		0	0	0		0	0	0
65-SYÖPÄTAUDIT JA SÄDEH	0	0	0		0	0	0		0	0	0
70-PSYKIATRIA	350	0	0		0	0	0		350	0	0
77-NEUROLOGIA	0	0	0		0	0	0		0	0	0
EH-ENSIHOITO	0	0	0	0.0%	0	0	0	0.0%	220 380	268 646	272 168
KH-KALLIIN HOIDON HYV.	0	0	0	0.0%	0	0	0	0.0%	- 3 031	- 612	- 6 301
Yhteensä:	555 881	643 136	584 389	-9.1%	0	0	0	0.0%	773 230	911 171	850 256

761 - Somero, määrät: TYKS Akuutti

ERIKOISALA	AVOHOITOKÄYNNIT				VUODEOSASTOHOITOPÄIVÄT				HOITOJAKSOT		
	2020	2021	2022	Muutos-%	2020	2021	2022	Muutos-%	2020	2021	2022
0-EI ERIKOISALAA	0	0	0		0	0	0		0	0	0
10I-INFEKTIOSAIRAUDET	0	83	47	-43.4%	0	0	0		0	0	0
10K-KARDIOLOGIA	0	0	0		0	0	0		0	0	0
10-SISÄTAUDIT	0	0	1		0	0	0		0	0	0
15E-AKUUTTILÄÄKETIEDE/ER	789	811	754	-7.0%	0	0	0		0	0	0
15Y-AKUUTTILÄÄKETIEDE/YL	204	109	104	-4.6%	0	0	0		0	0	0
20G-GASTROENTEROLOGINEN	0	0	0		0	0	0		0	0	0
20O-ORTOPEDIA	0	4	2	-50.0%	0	0	0		0	0	0
20U-UROLOGIA	0	0	0		0	0	0		0	0	0
20V-VERISUONIKIRURGIA	0	0	0		0	0	0		0	0	0
40-LASTENTAUDIT	0	0	0		0	0	0		0	0	0
65-SYÖPÄTAUDIT JA SÄDEH	0	0	0		0	0	0		0	0	0
70-PSYKIATRIA	1	0	0		0	0	0		0	0	0

77-NEUROLOGIA	0	0	0		0	0	0		0	0	0
EH-ENSIHOITO	0	0	0	0.0%	0	0	0	0.0%	0	0	0
KH-KALLIIN HOIDON HYV.	0	0	0		0	0	0		0	0	0
	994	1 007	908	-9.8%	0	0	0	0.0%	0	0	0

833 - Taivassalo, kustannukset: TYKS Akuutti

ERIKOISALA	AVOHOIDON KUSTANNUKSET				VUODEOSASTOHOIDON KUSTANNUKSET				KUSTANNUKSET YHTEENSÄ		
	2020	2021	2022	Muutos-%	2020	2021	2022	Muutos-%	2020	2021	2022
0-EI ERIKOISALAA	125	0	0		0	0	0		125	0	0
10I-INFEKTIOSAIRAUDET	0	28 629	15 780	-44.9%	0	0	0	0.0%	0	28 629	15 780
10K-KARDIOLOGIA	0	0	0		0	0	0		0	0	0
10-SISÄTAUDIT	35	27	253	836.3%	0	0	0	0.0%	35	27	253
15E-AKUUTTILÄÄKETIEDE/ER	170 291	127 973	109 611	-14.3%	0	0	0	0.0%	170 291	127 973	109 611
15Y-AKUUTTILÄÄKETIEDE/YL	18 715	24 008	23 415	-2.5%	0	0	0	0.0%	18 715	24 008	23 415
20G-GASTROENTEROLOGINEN	0	0	0		0	0	0		0	0	0
20O-ORTOPEDIA	0	0	0		0	0	0		0	0	0
20U-UROLOGIA	0	0	0		0	0	0		0	0	0
40-LASTENTAUDIT	0	0	0		0	0	0		0	0	0
70-PSYKIATRIA	0	0	0		0	0	0		0	0	0
77-NEUROLOGIA	0	0	0		0	0	0		0	0	0
EH-ENSIHOITO	0	0	0	0.0%	0	0	0	0.0%	41 490	50 546	52 224
KH-KALLIIN HOIDON HYV.	0	0	0	0.0%	0	0	0	0.0%	0	- 1 814	- 403
Yhteensä:	189 166	180 636	149 058	-17.5%	0	0	0	0.0%	230 656	229 368	200 879

833 - Taivassalo, määrät: TYKS Akuutti

ERIKOISALA	AVOHOITOKÄYNNIT				VUODEOSASTOHOITOPÄIVÄT				HOITOJAKSOT		
	2020	2021	2022	Muutos-%	2020	2021	2022	Muutos-%	2020	2021	2022
0-EI ERIKOISALAA	1	0	0		0	0	0		0	0	0
10I-INFEKTIOSAIRAUDET	0	39	21	-46.2%	0	0	0		0	0	0
10K-KARDIOLOGIA	0	0	0		0	0	0		0	0	0
10-SISÄTAUDIT	0	0	0		0	0	0		0	0	0
15E-AKUUTTILÄÄKETIEDE/ER	296	230	163	-29.1%	0	0	0		0	0	0
15Y-AKUUTTILÄÄKETIEDE/YL	132	159	141	-11.3%	0	0	0		0	0	0
20G-GASTROENTEROLOGINEN	0	0	0		0	0	0		0	0	0

200-ORTOPEDIA	0	0	0		0	0	0		0	0	0
20U-UROLOGIA	0	0	0		0	0	0		0	0	0
40-LASTENTAUDIT	0	0	0		0	0	0		0	0	0
70-PSYKIATRIA	0	0	0		0	0	0		0	0	0
77-NEUROLOGIA	0	0	0		0	0	0		0	0	0
EH-ENSIHOITO	0	0	0	0.0%	0	0	0	0.0%	0	0	0
KH-KALLIIN HOIDON HYV.	0	0	0		0	0	0		0	0	0
	429	428	325	-24.1%	0	0	0	0.0%	0	0	0

853 - Turku, kustannukset: TYKS Akuutti

ERIKOISALA	AVOHOIDON KUSTANNUKSET				VUODEOSASTOHOIDON KUSTANNUKSET				KUSTANNUKSET YHTEENSÄ		
	2020	2021	2022	Muutos-%	2020	2021	2022	Muutos-%	2020	2021	2022
0-EI ERIKOISALAA	2 885	6 500	0	-100.0%	0	0	0	0.0%	2 885	6 500	0
10I-INFECTIOSAIRAUDET	0	1 218 028	809 907	-33.5%	0	0	0	0.0%	0	1 218 028	809 907
10K-KARDIOLOGIA	0	0	0		0	0	0		0	0	0
10-SISÄTAUDIT	23 244	62 520	75 470	20.7%	0	0	0	0.0%	23 244	62 520	75 470
15E-AKUUTTILÄÄKETIEDE/ER	13 423 341	13 793 006	14 713 380	6.7%	0	0	0	0.0%	13 423 341	13 793 006	14 713 380
15Y-AKUUTTILÄÄKETIEDE/YL	2 184 161	3 583 143	2 660 869	-25.7%	0	0	0	0.0%	2 184 161	3 583 143	2 660 869
20G-GASTROENTEROLOGINEN	0	0	0		0	0	0		0	0	0
20-KIRURGIA	0	0	511		0	0	0		0	0	511
200-ORTOPEDIA	0	0	0		0	0	0		0	0	0
20U-UROLOGIA	0	0	0		0	0	0		0	0	0
20V-VERISUONIKIRURGIA	0	0	0		0	0	0		0	0	0
40-LASTENTAUDIT	125	0	0		0	0	0		125	0	0
65-SYÖPÄTAUDIT JA SÄDEH	0	0	0		0	0	0		0	0	0
70-PSYKIATRIA	6 382	4 084	472	-88.4%	0	0	0	0.0%	6 382	4 084	472
77-NEUROLOGIA	0	0	0		0	0	0		0	0	0
80-KEUHKOSAIRAUDET	0	0	165		0	0	0		0	0	165
98-YLEISLÄÄKETIEDE	45	2 728	0	-100.0%	0	0	0	0.0%	45	2 728	0
EH-ENSIHOITO	0	0	0	0.0%	0	0	0	0.0%	4 776 342	5 950 921	6 119 252
KH-KALLIIN HOIDON HYV.	0	0	0	0.0%	0	0	0	0.0%	- 42 538	- 55 082	- 27 054
Yhteensä:	15 640 183	18 670 009	18 260 773	-2.2%	0	0	0	0.0%	20 373 988	24 565 848	24 352 971

853 - Turku, määrät: TYKS Akuutti

ERIKOISALA	AVOHOITOKÄYNNIT				VUODEOSASTOHOITOPÄIVÄT				HOITOJAKSOT		
	2020	2021	2022	Muutos-%	2020	2021	2022	Muutos-%	2020	2021	2022
0-EI ERIKOISALAA	25	50	0	-100.0%	0	0	0		0	0	0
10I-INFECTIOSAIRAUDET	0	1 725	1 493	-13.4%	0	0	0		0	0	0
10K-KARDIOLOGIA	0	0	0		0	0	0		0	0	0
10-SISÄTAUDIT	0	1	0	-100.0%	0	0	0		0	0	0
15E-AKUUTTILÄÄKETIEDE/ER	24 522	25 792	24 808	-3.8%	0	0	0		0	0	0
15Y-AKUUTTILÄÄKETIEDE/YL	17 348	26 805	20 550	-23.3%	0	0	0		0	0	0
20G-GASTROENTEROLOGINEN	0	0	0		0	0	0		0	0	0
20-KIRURGIA	0	0	1		0	0	0		0	0	0
20O-ORTOPEDIA	0	0	0		0	0	0		0	0	0
20U-UROLOGIA	0	0	0		0	0	0		0	0	0
20V-VERISUONIKIRURGIA	0	0	0		0	0	0		0	0	0
40-LASTENTAUDIT	1	0	0		0	0	0		0	0	0
65-SYÖPÄTAUDIT JA SÄDEH	0	0	0		0	0	0		0	0	0
70-PSYKIATRIA	22	4	5	25.0%	0	0	0		0	0	0
77-NEUROLOGIA	0	0	0		0	0	0		0	0	0
80-KEUHKOSAIRAUDET	0	0	1		0	0	0		0	0	0
98-YLEISLÄÄKETIEDE	1	0	0		0	0	0		0	0	0
EH-ENSIHOITO	0	0	0	0.0%	0	0	0	0.0%	0	0	0
KH-KALLIIN HOIDON HYV.	0	0	0		0	0	0		0	0	0
	41 919	54 377	46 858	-13.8%	0	0	0	0.0%	0	0	0

895 - Uusikaupunki, kustannukset: TYKS Akuutti

ERIKOISALA	AVOHOIDON KUSTANNUKSET				VUODEOSASTOHOIDON KUSTANNUKSET				KUSTANNUKSET YHTEENSÄ		
	2020	2021	2022	Muutos-%	2020	2021	2022	Muutos-%	2020	2021	2022
0-EI ERIKOISALAA	1 171	829	126	-84.7%	0	0	0	0.0%	1 171	829	126
10I-INFECTIOSAIRAUDET	0	221 135	157 430	-28.8%	0	0	0	0.0%	0	221 135	157 430
10K-KARDIOLOGIA	0	0	0		0	0	0		0	0	0
10-SISÄTAUDIT	1 311	2 158	5 138	138.1%	0	0	0	0.0%	1 311	2 158	5 138
15E-AKUUTTILÄÄKETIEDE/ER	1 283 213	1 146 599	1 130 854	-1.4%	0	0	0	0.0%	1 283 213	1 146 599	1 130 854
15Y-AKUUTTILÄÄKETIEDE/YL	326 234	352 695	396 196	12.3%	0	0	0	0.0%	326 234	352 695	396 196
20G-GASTROENTEROLOGINEN	0	0	0		0	0	0		0	0	0
20-KIRURGIA	0	0	0		0	0	0		0	0	0
20O-ORTOPEDIA	0	0	120		0	0	0		0	0	120

20U-UROLOGIA	0	0	0		0	0	0		0	0	0
20V-VERISUONIKIRURGIA	0	0	0		0	0	0		0	0	0
40-LASTENTAUDIT	0	0	0		0	0	0		0	0	0
65-SYÖPÄTAUDIT JA SÄDEH	0	0	0		0	0	0		0	0	0
70-PSYKIATRIA	520	0	0		0	0	0		520	0	0
77-NEUROLOGIA	0	0	0		0	0	0		0	0	0
EH-ENSIHOITO	0	0	0	0.0%	0	0	0	0.0%	391 931	478 697	484 085
KH-KALLIIN HOIDON HYV.	0	0	0	0.0%	0	0	0	0.0%	- 4 374	- 11 777	- 5 421
Yhteensä:	1 612 450	1 723 416	1 689 864	-1.9%	0	0	0	0.0%	2 000 007	2 190 336	2 168 529

895 - Uusikaupunki, määrät: TYKS Akuutti

ERIKOISALA	AVOHOITOKÄYNNIT				VUODEOSASTOHOITOPÄIVÄT				HOITOJAKSOT		
	2020	2021	2022	Muutos-%	2020	2021	2022	Muutos-%	2020	2021	2022
0-EI ERIKOISALAA	6	8	0	-100.0%	0	0	0		0	0	0
10I-INFEKTIOSAIRAUDET	0	383	301	-21.4%	0	0	0		0	0	0
10K-KARDIOLOGIA	0	0	0		0	0	0		0	0	0
10-SISÄTAUDIT	0	0	0		0	0	0		0	0	0
15E-AKUUTTILÄÄKETIEDE/ER	2 401	2 273	1 847	-18.7%	0	0	0		0	0	0
15Y-AKUUTTILÄÄKETIEDE/YL	2 467	2 594	2 517	-3.0%	0	0	0		0	0	0
20G-GASTROENTEROLOGINEN	0	0	0		0	0	0		0	0	0
20-KIRURGIA	0	0	0		0	0	0		0	0	0
20O-ORTOPEDIA	0	0	2		0	0	0		0	0	0
20U-UROLOGIA	0	0	0		0	0	0		0	0	0
20V-VERISUONIKIRURGIA	0	0	0		0	0	0		0	0	0
40-LASTENTAUDIT	0	0	0		0	0	0		0	0	0
65-SYÖPÄTAUDIT JA SÄDEH	0	0	0		0	0	0		0	0	0
70-PSYKIATRIA	3	0	0		0	0	0		0	0	0
77-NEUROLOGIA	0	0	0		0	0	0		0	0	0
EH-ENSIHOITO	0	0	0	0.0%	0	0	0	0.0%	0	0	0
KH-KALLIIN HOIDON HYV.	0	0	0		0	0	0		0	0	0
	4 877	5 258	4 667	-11.2%	0	0	0	0.0%	0	0	0

918 - Vehmaa, kustannukset: TYKS Akuutti

AVOHOIDON KUSTANNUKSET

VUODEOSASTOHOIDON KUSTANNUKSET

KUSTANNUKSET YHTEENSÄ

ERIKOISALA	2020	2021	2022	Muutos-%	2020	2021	2022	Muutos-%	2020	2021	2022
0-EI ERIKOISALAA	125	0	0		0	0	0		125	0	0
10I-INFECTIOSAIRAUDET	0	22 458	21 107	-6.0%	0	0	0	0.0%	0	22 458	21 107
10K-KARDIOLOGIA	0	0	0		0	0	0		0	0	0
10-SISÄTAUDIT	447	336	398	18.4%	0	0	0	0.0%	447	336	398
15E-AKUUTTILÄÄKETIEDE/ER	181 014	156 841	167 067	6.5%	0	0	0	0.0%	181 014	156 841	167 067
15Y-AKUUTTILÄÄKETIEDE/YL	28 188	31 345	30 314	-3.3%	0	0	0	0.0%	28 188	31 345	30 314
20G-GASTROENTEROLOGINEN	0	0	0		0	0	0		0	0	0
20O-ORTOPEDIA	0	0	0		0	0	0		0	0	0
20U-UROLOGIA	0	0	0		0	0	0		0	0	0
40-LASTENTAUDIT	0	0	0		0	0	0		0	0	0
65-SYÖPÄTAUDIT JA SÄDEH	0	0	0		0	0	0		0	0	0
70-PSYKIATRIA	0	0	0		0	0	0		0	0	0
77-NEUROLOGIA	0	0	0		0	0	0		0	0	0
98-YLEISLÄÄKETIEDE	0	96	0	-100.0%	0	0	0	0.0%	0	96	0
EH-ENSIHOITO	0	0	0	0.0%	0	0	0	0.0%	57 042	70 716	72 150
KH-KALLIIN HOIDON HYV.	0	0	0		0	0	0		0	0	0
Yhteensä:	209 774	211 076	218 886	3.7%	0	0	0	0.0%	266 816	281 792	291 036

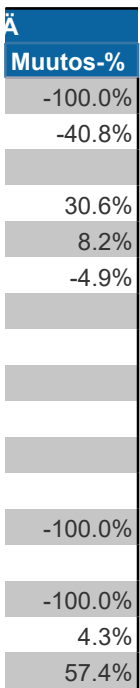

918 - Vehmaa, määrät: TYKS Akuutti

ERIKOISALA	AVOHOITOKÄYNNIT				VUODEOSASTOHOITOPÄIVÄT				HOITOJAKSOT		
	2020	2021	2022	Muutos-%	2020	2021	2022	Muutos-%	2020	2021	2022
0-EI ERIKOISALAA	1	0	0		0	0	0		0	0	0
10I-INFECTIOSAIRAUDET	0	36	32	-11.1%	0	0	0		0	0	0
10K-KARDIOLOGIA	0	0	0		0	0	0		0	0	0
10-SISÄTAUDIT	0	0	0		0	0	0		0	0	0
15E-AKUUTTILÄÄKETIEDE/ER	314	269	259	-3.7%	0	0	0		0	0	0
15Y-AKUUTTILÄÄKETIEDE/YL	222	236	197	-16.5%	0	0	0		0	0	0
20G-GASTROENTEROLOGINEN	0	0	0		0	0	0		0	0	0
20O-ORTOPEDIA	0	0	0		0	0	0		0	0	0
20U-UROLOGIA	0	0	0		0	0	0		0	0	0
40-LASTENTAUDIT	0	0	0		0	0	0		0	0	0
65-SYÖPÄTAUDIT JA SÄDEH	0	0	0		0	0	0		0	0	0
70-PSYKIATRIA	0	0	0		0	0	0		0	0	0
77-NEUROLOGIA	0	0	0		0	0	0		0	0	0

98-YLEISLÄÄKETIEDE	0	0	0		0	0	0		0	0	0
EH-ENSIHOITO	0	0	0	0.0%	0	0	0	0.0%	0	0	0
KH-KALLIIN HOIDON HYV.	0	0	0		0	0	0		0	0	0
	537	541	488	-9.8%	0	0	0	0.0%	0	0	0

Ä
Muutos-%
-34.7%
-17.3%
0.6%
-7.3%
0.0%
2.5%
-1.9%

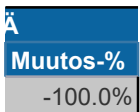
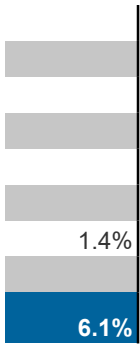
Muutos-%
0.0%
0.0%
0.0%
0.0%

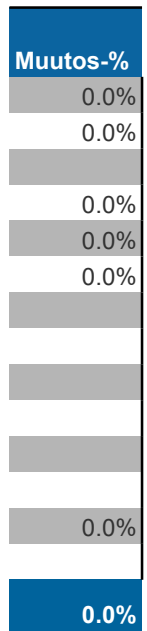


3.3%

Muutos-%
0.0%
0.0%
0.0%
0.0%
0.0%
0.0%
0.0%
0.0%
0.0%
0.0%
0.0%
0.0%
0.0%
0.0%
0.0%
0.0%


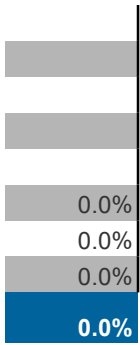
Muutos-%
-100.0%
-22.0%
70.0%
9.8%
23.0%





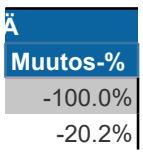
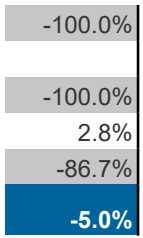
Ä
Muutos-%
-100.0%
-56.7%
52.6%
16.5%
20.1%
0.0%
1.6%
-100.0%
7.1%

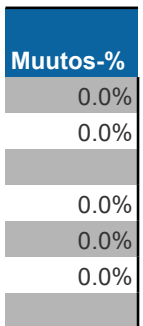
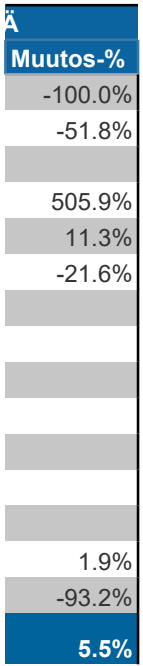
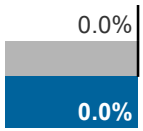
Muutos-%
0.0%
0.0%
0.0%
0.0%
0.0%


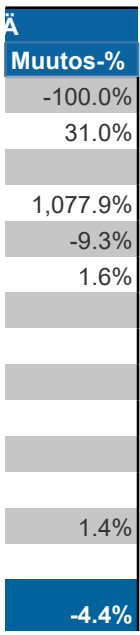
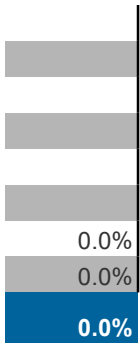


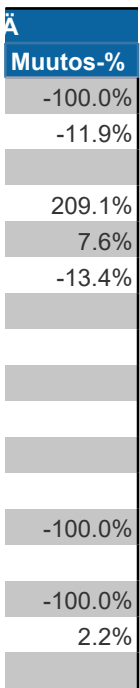

Muutos-%
0.0%
0.0%
0.0%
0.0%
0.0%
0.0%
0.0%
0.0%

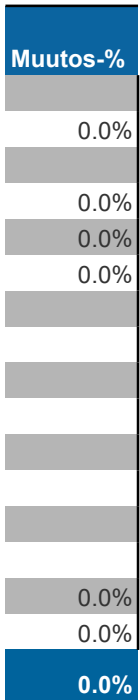

Muutos-%
-100.0%
-41.4%
4.1%
-3.6%
-23.6%











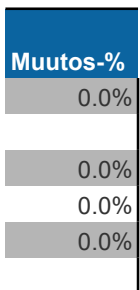
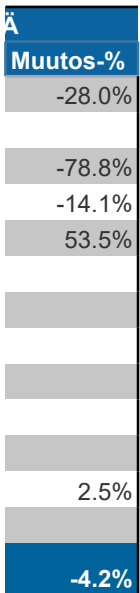
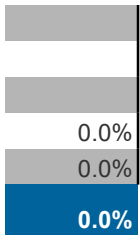
Muutos-%
-100.0%
-26.1%
153.1%
21.8%
-18.0%
2.7%
323.1%
11.3%

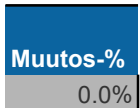
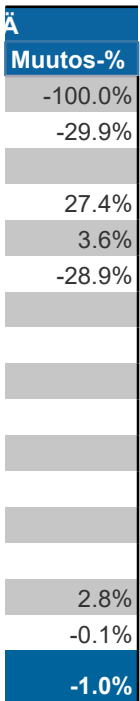
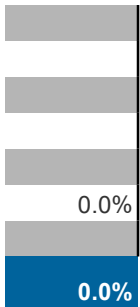
Muutos-%
0.0%
0.0%
0.0%
0.0%
0.0%

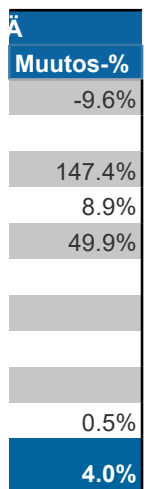
0.0%
0.0%
0.0%

Ä
Muutos-%
9.1%
326.5%
-5.4%
-30.3%
1.6%
-59.6%
-4.4%

Muutos-%
0.0%
0.0%
0.0%
0.0%






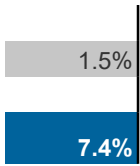


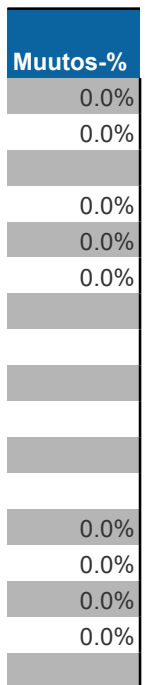
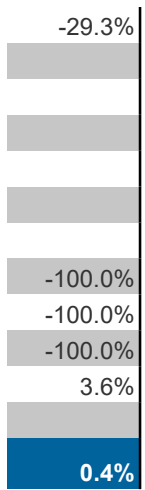
Muutos-%
0.0%
0.0%
0.0%
0.0%
0.0%
0.0%

Muutos-%
-100.0%
-51.5%
167.1%
26.5%
-2.9%
-100.0%
1.6%
5.7%

Muutos-%
0.0%
0.0%
0.0%
0.0%
0.0%
0.0%
0.0%
0.0%

Ä
Muutos-%
26.9%
-35.3%
240.9%
19.6%
-3.0%

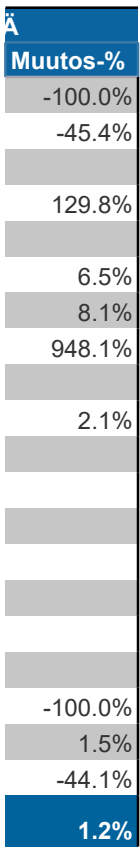
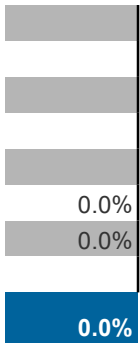




0.0%

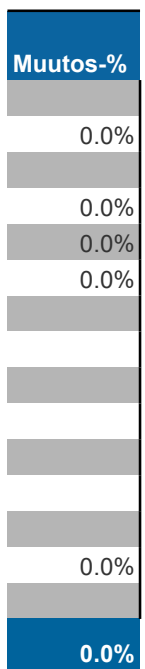
Ä
Muutos-%
-100.0%
-34.5%
-25.6%
4.1%
-38.8%
-100.0%
2.5%
-3.1%

Muutos-%
0.0%
0.0%
0.0%
0.0%
0.0%



Muutos-%
0.0%
0.0%
0.0%
0.0%
0.0%
0.0%
0.0%
0.0%
0.0%
0.0%
0.0%
0.0%
0.0%
0.0%
0.0%
0.0%
0.0%
0.0%

Ä
Muutos-%
-69.1%
-33.9%
-3.6%




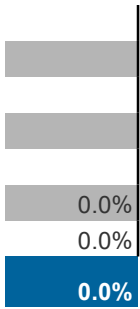
Muutos-%
-44.5%
274.5%
-4.6%
11.4%
-33.3%
1.3%
929.6%
-6.7%

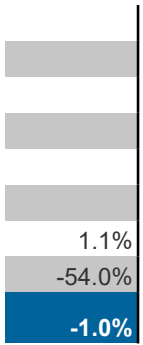
Muutos-%
0.0%
0.0%
0.0%
0.0%
0.0%
0.0%

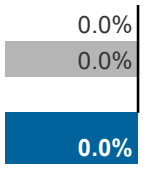
0.0%
0.0%
0.0%

Ä
Muutos-%
-44.9%
836.3%
-14.3%
-2.5%
3.3%
-77.8%
-12.4%

Muutos-%
0.0%
0.0%
0.0%
0.0%







019 - Aura, kustannukset: TYKS Akuutti

ERIKOISALA	AVOHOIDON KUSTANNUKSET				VUODEOSASTOHOIDON KUSTANNUKSET				KUSTANNUKSET YHTEENSÄ		
	2020	2021	2022	Muutos-%	2020	2021	2022	Muutos-%	2020	2021	2022
10I-INFEKTIOSAIRAUDET	0	912	39	-95.7%	0	0	0	0.0%	0	912	39
10K-KARDIOLOGIA	0	0	0		0	0	0		0	0	0
10-SISÄTAUDIT	0	0	78		0	0	0		0	0	78
15E-AKUUTTILÄÄKETIEDE/ER	21 829	26 721	33 085	23.8%	0	0	0	0.0%	21 829	26 721	33 085
15Y-AKUUTTILÄÄKETIEDE/YL	2 894	3 848	3 333	-13.4%	0	0	0	0.0%	2 894	3 848	3 333
20G-GASTROENTEROLOGINEN	0	0	0		0	0	0		0	0	0
20O-ORTOPEDIA	0	0	0		0	0	0		0	0	0
20V-VERISUONIKIRURGIA	0	0	0		0	0	0		0	0	0
40-LASTENTAUDIT	0	0	0		0	0	0		0	0	0
65-SYÖPÄTAUDIT JA SÄDEH	0	0	0		0	0	0		0	0	0
70-PSYKIATRIA	0	0	0		0	0	0		0	0	0
77-NEUROLOGIA	0	0	0		0	0	0		0	0	0
EH-ENSIHOITO	0	0	0	0.0%	0	0	0	0.0%	11 051	13 504	13 847
KH-KALLIIN HOIDON HYV.	0	0	0		0	0	0		0	0	0
Yhteensä:	24 723	31 482	36 535	16.1%	0	0	0	0.0%	35 773	44 986	50 383

019 - Aura, määrät: TYKS Akuutti

ERIKOISALA	AVOHOITOKÄYNNIT				VUODEOSASTOHOITOPÄIVÄT				HOITOJAKSOT		
	2020	2021	2022	Muutos-%	2020	2021	2022	Muutos-%	2020	2021	2022
10I-INFEKTIOSAIRAUDET	0	1	0	-100.0%	0	0	0		0	0	0
10K-KARDIOLOGIA	0	0	0		0	0	0		0	0	0
10-SISÄTAUDIT	0	0	0		0	0	0		0	0	0
15E-AKUUTTILÄÄKETIEDE/ER	33	50	48	-4.0%	0	0	0		0	0	0
15Y-AKUUTTILÄÄKETIEDE/YL	22	30	18	-40.0%	0	0	0		0	0	0
20G-GASTROENTEROLOGINEN	0	0	0		0	0	0		0	0	0
20O-ORTOPEDIA	0	0	0		0	0	0		0	0	0
20V-VERISUONIKIRURGIA	0	0	0		0	0	0		0	0	0
40-LASTENTAUDIT	0	0	0		0	0	0		0	0	0
65-SYÖPÄTAUDIT JA SÄDEH	0	0	0		0	0	0		0	0	0

70-PSYKIATRIA	0	0	0		0	0	0		0	0	0
77-NEUROLOGIA	0	0	0		0	0	0		0	0	0
EH-ENSIHOITO	0	0	0	0.0%	0	0	0	0.0%	0	0	0
KH-KALLIIN HOIDON HYV.	0	0	0		0	0	0		0	0	0
Yhteensä:	55	81	66	-18.5%	0	0	0	0.0%	0	0	0

202 - Kaarina, kustannukset: TYKS Akuutti

ERIKOISALA	AVOHOIDON KUSTANNUKSET				VUODEOSASTOHOIDON KUSTANNUKSET				KUSTANNUKSET YHTEENSÄ		
	2020	2021	2022	Muutos-%	2020	2021	2022	Muutos-%	2020	2021	2022
0-EI ERIKOISALAA	0	0	0		0	0	0		0	0	0
10I-INFECTIOSAIRAUDET	0	6 181	4 236	-31.5%	0	0	0	0.0%	0	6 181	4 236
10K-KARDIOLOGIA	0	0	0		0	0	0		0	0	0
10-SISÄTAUDIT	280	1 040	789	-24.1%	0	0	0	0.0%	280	1 040	789
15E-AKUUTTILÄÄKETIEDE/ER	219 201	243 238	215 078	-11.6%	0	0	0	0.0%	219 201	243 238	215 078
15Y-AKUUTTILÄÄKETIEDE/YL	22 234	33 659	24 171	-28.2%	0	0	0	0.0%	22 234	33 659	24 171
20G-GASTROENTEROLOGINEN	0	0	0		0	0	0		0	0	0
20O-ORTOPEDIA	0	0	0		0	0	0		0	0	0
20U-UROLOGIA	0	0	0		0	0	0		0	0	0
20V-VERISUONIKIRURGIA	0	0	0		0	0	0		0	0	0
40-LASTENTAUDIT	0	0	0		0	0	0		0	0	0
65-SYÖPÄTAUDIT JA SÄDEH	0	0	0		0	0	0		0	0	0
70-PSYKIATRIA	700	0	0		0	0	0		700	0	0
77-NEUROLOGIA	0	0	0		0	0	0		0	0	0
EH-ENSIHOITO	0	0	0	0.0%	0	0	0	0.0%	92 804	116 290	121 254
KH-KALLIIN HOIDON HYV.	0	0	0	0.0%	0	0	0	0.0%	- 4 986	- 1 086	- 1 775
Yhteensä:	242 415	284 116	244 274	-14.0%	0	0	0	0.0%	330 233	399 321	363 753

202 - Kaarina, määrät: TYKS Akuutti

ERIKOISALA	AVOHOITOKÄYNNIT				VUODEOSASTOHOITOPÄIVÄT				HOITOJAKSOT		
	2020	2021	2022	Muutos-%	2020	2021	2022	Muutos-%	2020	2021	2022
0-EI ERIKOISALAA	0	0	0		0	0	0		0	0	0
10I-INFECTIOSAIRAUDET	0	11	8	-27.3%	0	0	0		0	0	0
10K-KARDIOLOGIA	0	0	0		0	0	0		0	0	0
10-SISÄTAUDIT	0	0	0		0	0	0		0	0	0

15E-AKUUTTILÄÄKETIEDE/ER	388	418	368	-12.0%	0	0	0	0	0	0	0
15Y-AKUUTTILÄÄKETIEDE/YL	169	279	162	-41.9%	0	0	0	0	0	0	0
20G-GASTROENTEROLOGINEN	0	0	0		0	0	0	0	0	0	0
20O-ORTOPEDIA	0	0	0		0	0	0	0	0	0	0
20U-UROLOGIA	0	0	0		0	0	0	0	0	0	0
20V-VERISUONIKIRURGIA	0	0	0		0	0	0	0	0	0	0
40-LASTENTAUDIT	0	0	0		0	0	0	0	0	0	0
65-SYÖPÄTAUDIT JA SÄDEH	0	0	0		0	0	0	0	0	0	0
70-PSYKIATRIA	2	0	0		0	0	0	0	0	0	0
77-NEUROLOGIA	0	0	0		0	0	0	0	0	0	0
EH-ENSIHOITO	0	0	0	0.0%	0	0	0	0.0%	0	0	0
KH-KALLIIN HOIDON HYV.	0	0	0		0	0	0		0	0	0
Yhteensä:	559	708	538	-24.0%	0	0	0	0.0%	0	0	0

284 - Koski tl, kustannukset: TYKS Akuutti

ERIKOISALA	AVOHOIDON KUSTANNUKSET				VUODEOSASTOHOIDON KUSTANNUKSET				KUSTANNUKSET YHTEENSÄ		
	2020	2021	2022	Muutos-%	2020	2021	2022	Muutos-%	2020	2021	2022
10I-INFECTIOSAIRAUDET	0	239	687	187.6%	0	0	0	0.0%	0	239	687
10K-KARDIOLOGIA	0	0	0		0	0	0		0	0	0
10-SISÄTAUDIT	0	70	0	-100.0%	0	0	0	0.0%	0	70	0
15E-AKUUTTILÄÄKETIEDE/ER	17 697	11 747	17 368	47.8%	0	0	0	0.0%	17 697	11 747	17 368
15Y-AKUUTTILÄÄKETIEDE/YL	2 574	1 628	2 802	72.2%	0	0	0	0.0%	2 574	1 628	2 802
20G-GASTROENTEROLOGINEN	0	0	0		0	0	0		0	0	0
20O-ORTOPEDIA	0	0	0		0	0	0		0	0	0
20U-UROLOGIA	0	0	0		0	0	0		0	0	0
40-LASTENTAUDIT	0	0	0		0	0	0		0	0	0
70-PSYKIATRIA	0	0	0		0	0	0		0	0	0
77-NEUROLOGIA	0	0	0		0	0	0		0	0	0
EH-ENSIHOITO	0	0	0	0.0%	0	0	0	0.0%	6 491	7 909	8 017
KH-KALLIIN HOIDON HYV.	0	0	0		0	0	0		0	0	0
Yhteensä:	20 270	13 683	20 857	52.4%	0	0	0	0.0%	26 761	21 592	28 874

284 - Koski tl, määrät: TYKS Akuutti

	AVOHOITOKÄYNNIT	VUODEOSASTOHOITOPÄIVÄT	HOITOJAKSOT
--	-----------------	------------------------	-------------

ERIKOISALA	2020	2021	2022	Muutos-%	2020	2021	2022	Muutos-%	2020	2021	2022
10I-INFECTIOSAIRAUDET	0	1	1	0.0%	0	0	0	0	0	0	0
10K-KARDIOLOGIA	0	0	0		0	0	0		0	0	0
10-SISÄTAUDIT	0	0	0		0	0	0		0	0	0
15E-AKUUTTILÄÄKETIEDE/ER	26	22	22	0.0%	0	0	0		0	0	0
15Y-AKUUTTILÄÄKETIEDE/YL	15	10	16	60.0%	0	0	0		0	0	0
20G-GASTROENTEROLOGINEN	0	0	0		0	0	0		0	0	0
20O-ORTOPEDIA	0	0	0		0	0	0		0	0	0
20U-UROLOGIA	0	0	0		0	0	0		0	0	0
40-LASTENTAUDIT	0	0	0		0	0	0		0	0	0
70-PSYKIATRIA	0	0	0		0	0	0		0	0	0
77-NEUROLOGIA	0	0	0		0	0	0		0	0	0
EH-ENSIHOITO	0	0	0	0.0%	0	0	0	0.0%	0	0	0
KH-KALLIIN HOIDON HYV.	0	0	0		0	0	0		0	0	0
Yhteensä:	41	33	39	18.2%	0	0	0	0.0%	0	0	0

304 - Kustavi, kustannukset: TYKS Akuutti

ERIKOISALA	AVOHOIDON KUSTANNUKSET				VUODEOSASTOHOIDON KUSTANNUKSET				KUSTANNUKSET YHTEENSÄ		
	2020	2021	2022	Muutos-%	2020	2021	2022	Muutos-%	2020	2021	2022
10I-INFECTIOSAIRAUDET	0	724	0	-100.0%	0	0	0	0.0%	0	724	0
10-SISÄTAUDIT	0	0	0		0	0	0		0	0	0
15E-AKUUTTILÄÄKETIEDE/ER	5 958	6 604	8 073	22.2%	0	0	0	0.0%	5 958	6 604	8 073
15Y-AKUUTTILÄÄKETIEDE/YL	705	355	174	-51.0%	0	0	0	0.0%	705	355	174
20G-GASTROENTEROLOGINEN	0	0	0		0	0	0		0	0	0
20O-ORTOPEDIA	0	0	0		0	0	0		0	0	0
40-LASTENTAUDIT	0	0	0		0	0	0		0	0	0
77-NEUROLOGIA	0	0	0		0	0	0		0	0	0
EH-ENSIHOITO	0	0	0	0.0%	0	0	0	0.0%	2 569	3 252	3 365
KH-KALLIIN HOIDON HYV.	0	0	0		0	0	0		0	0	0
Yhteensä:	6 663	7 682	8 246	7.3%	0	0	0	0.0%	9 231	10 934	11 611

304 - Kustavi, määrät: TYKS Akuutti

ERIKOISALA	AVOHOITOKÄYNNIT				VUODEOSASTOHOITOPÄIVÄT				HOITOJAKSOT		
	2020	2021	2022	Muutos-%	2020	2021	2022	Muutos-%	2020	2021	2022

10I-INFEKTIOSAIRAUDET	0	1	0	-100.0%	0	0	0	0	0	0	0
10-SISÄTAUDIT	0	0	0		0	0	0		0	0	0
15E-AKUUTTILÄÄKETIEDE/ER	17	9	12	33.3%	0	0	0		0	0	0
15Y-AKUUTTILÄÄKETIEDE/YL	5	2	3	50.0%	0	0	0		0	0	0
20G-GASTROENTEROLOGINEN	0	0	0		0	0	0		0	0	0
20O-ORTOPEDIA	0	0	0		0	0	0		0	0	0
40-LASTENTAUDIT	0	0	0		0	0	0		0	0	0
77-NEUROLOGIA	0	0	0		0	0	0		0	0	0
EH-ENSIHOITO	0	0	0	0.0%	0	0	0	0.0%	0	0	0
KH-KALLIIN HOIDON HYV.	0	0	0		0	0	0		0	0	0
Yhteensä:	22	12	15	25.0%	0	0	0	0.0%	0	0	0

322 - Kemiönsaari, kustannukset: TYKS Akuutti

ERIKOISALA	AVOHOIDON KUSTANNUKSET				VUODEOSASTOHOIDON KUSTANNUKSET				KUSTANNUKSET YHTEENSÄ		
	2020	2021	2022	Muutos-%	2020	2021	2022	Muutos-%	2020	2021	2022
10I-INFEKTIOSAIRAUDET	0	3 235	0	-100.0%	0	0	0	0.0%	0	3 235	0
10K-KARDIOLOGIA	0	0	0		0	0	0		0	0	0
10-SISÄTAUDIT	0	0	0		0	0	0		0	0	0
15E-AKUUTTILÄÄKETIEDE/ER	53 207	32 856	47 835	45.6%	0	0	0	0.0%	53 207	32 856	47 835
15Y-AKUUTTILÄÄKETIEDE/YL	1 483	2 127	3 263	53.4%	0	0	0	0.0%	1 483	2 127	3 263
20G-GASTROENTEROLOGINEN	0	0	0		0	0	0		0	0	0
20O-ORTOPEDIA	0	0	0		0	0	0		0	0	0
20U-UROLOGIA	0	0	0		0	0	0		0	0	0
40-LASTENTAUDIT	0	0	0		0	0	0		0	0	0
70-PSYKIATRIA	0	0	0		0	0	0		0	0	0
77-NEUROLOGIA	0	0	0		0	0	0		0	0	0
EH-ENSIHOITO	0	0	0	0.0%	0	0	0	0.0%	18 651	22 753	23 116
KH-KALLIIN HOIDON HYV.	0	0	0	0.0%	0	0	0	0.0%	- 540	0	0
Yhteensä:	54 689	38 217	51 097	33.7%	0	0	0	0.0%	72 800	60 970	74 214

322 - Kemiönsaari, määrät: TYKS Akuutti

ERIKOISALA	AVOHOITOKÄYNNIT				VUODEOSASTOHOITOPÄIVÄT				HOITOJAKSOT		
	2020	2021	2022	Muutos-%	2020	2021	2022	Muutos-%	2020	2021	2022
10I-INFEKTIOSAIRAUDET	0	4	0	-100.0%	0	0	0		0	0	0

10K-KARDIOLOGIA	0	0	0		0	0	0		0	0	0
10-SISÄTAUDIT	0	0	0		0	0	0		0	0	0
15E-AKUUTTILÄÄKETIEDE/ER	77	55	68	23.6%	0	0	0		0	0	0
15Y-AKUUTTILÄÄKETIEDE/YL	13	19	14	-26.3%	0	0	0		0	0	0
20G-GASTROENTEROLOGINEN	0	0	0		0	0	0		0	0	0
20O-ORTOPEDIA	0	0	0		0	0	0		0	0	0
20U-UROLOGIA	0	0	0		0	0	0		0	0	0
40-LASTENTAUDIT	0	0	0		0	0	0		0	0	0
70-PSYKIATRIA	0	0	0		0	0	0		0	0	0
77-NEUROLOGIA	0	0	0		0	0	0		0	0	0
EH-ENSIHOITO	0	0	0	0.0%	0	0	0	0.0%	0	0	0
KH-KALLIIN HOIDON HYV.	0	0	0		0	0	0		0	0	0
Yhteensä:	90	78	82	5.1%	0	0	0	0.0%	0	0	0

400 - Laitila, kustannukset: TYKS Akuutti

ERIKOISALA	AVOHOIDON KUSTANNUKSET				VUODEOSASTOHOIDON KUSTANNUKSET				KUSTANNUKSET YHTEENSÄ		
	2020	2021	2022	Muutos-%	2020	2021	2022	Muutos-%	2020	2021	2022
0-EI ERIKOISALAA	125	0	0		0	0	0		125	0	0
10I-INFEKTIOSAIRAUDET	0	7 237	1 230	-83.0%	0	0	0	0.0%	0	7 237	1 230
10K-KARDIOLOGIA	0	0	0		0	0	0		0	0	0
10-SISÄTAUDIT	70	0	96		0	0	0		70	0	96
15E-AKUUTTILÄÄKETIEDE/ER	48 268	49 732	65 886	32.5%	0	0	0	0.0%	48 268	49 732	65 886
15Y-AKUUTTILÄÄKETIEDE/YL	12 779	11 712	16 957	44.8%	0	0	0	0.0%	12 779	11 712	16 957
20G-GASTROENTEROLOGINEN	0	0	0		0	0	0		0	0	0
20O-ORTOPEDIA	0	0	0		0	0	0		0	0	0
20U-UROLOGIA	0	0	0		0	0	0		0	0	0
40-LASTENTAUDIT	0	0	0		0	0	0		0	0	0
70-PSYKIATRIA	0	0	0		0	0	0		0	0	0
77-NEUROLOGIA	0	0	0		0	0	0		0	0	0
EH-ENSIHOITO	0	0	0	0.0%	0	0	0	0.0%	23 985	29 428	29 618
KH-KALLIIN HOIDON HYV.	0	0	0	0.0%	0	0	0	0.0%	0	0	0
Yhteensä:	61 243	68 681	84 169	22.5%	0	0	0	0.0%	85 227	98 109	113 787

400 - Laitila, määrät: TYKS Akuutti

ERIKOISALA	AVOHOITOKÄYNNIT				VUODEOSASTOHOITOPÄIVÄT				HOITAJAKSOT		
	2020	2021	2022	Muutos-%	2020	2021	2022	Muutos-%	2020	2021	2022
0-EI ERIKOISALAA	1	0	0		0	0	0		0	0	0
10I-INFECTIOSAIRAUDET	0	15	2	-86.7%	0	0	0		0	0	0
10K-KARDIOLOGIA	0	0	0		0	0	0		0	0	0
10-SISÄTAUDIT	0	0	0		0	0	0		0	0	0
15E-AKUUTTILÄÄKETIEDE/ER	83	84	102	21.4%	0	0	0		0	0	0
15Y-AKUUTTILÄÄKETIEDE/YL	87	82	97	18.3%	0	0	0		0	0	0
20G-GASTROENTEROLOGINEN	0	0	0		0	0	0		0	0	0
20O-ORTOPEDIA	0	0	0		0	0	0		0	0	0
20U-UROLOGIA	0	0	0		0	0	0		0	0	0
40-LASTENTAUDIT	0	0	0		0	0	0		0	0	0
70-PSYKIATRIA	0	0	0		0	0	0		0	0	0
77-NEUROLOGIA	0	0	0		0	0	0		0	0	0
EH-ENSIHOITO	0	0	0	0.0%	0	0	0	0.0%	0	0	0
KH-KALLIIN HOIDON HYV.	0	0	0		0	0	0		0	0	0
Yhteensä:	171	181	201	11.0%	0	0	0	0.0%	0	0	0

423 - Lieto, kustannukset: TYKS Akuutti

ERIKOISALA	AVOHOIDON KUSTANNUKSET				VUODEOSASTOHOIDON KUSTANNUKSET				KUSTANNUKSET YHTEENSÄ		
	2020	2021	2022	Muutos-%	2020	2021	2022	Muutos-%	2020	2021	2022
10I-INFECTIOSAIRAUDET	0	2 202	3 367	52.9%	0	0	0	0.0%	0	2 202	3 367
10K-KARDIOLOGIA	0	0	0		0	0	0		0	0	0
10-SISÄTAUDIT	13	419	793	89.3%	0	0	0	0.0%	13	419	793
15E-AKUUTTILÄÄKETIEDE/ER	128 102	144 073	130 143	-9.7%	0	0	0	0.0%	128 102	144 073	130 143
15Y-AKUUTTILÄÄKETIEDE/YL	8 838	12 975	11 865	-8.6%	0	0	0	0.0%	8 838	12 975	11 865
20G-GASTROENTEROLOGINEN	0	0	0		0	0	0		0	0	0
20O-ORTOPEDIA	0	0	0		0	0	0		0	0	0
20U-UROLOGIA	0	0	0		0	0	0		0	0	0
20V-VERISUONIKIRURGIA	0	0	0		0	0	0		0	0	0
40-LASTENTAUDIT	0	0	0		0	0	0		0	0	0
65-SYÖPÄTAUDIT JA SÄDEH	0	0	0		0	0	0		0	0	0
70-PSYKIATRIA	0	96	0	-100.0%	0	0	0	0.0%	0	96	0
77-NEUROLOGIA	0	0	0		0	0	0		0	0	0
98-YLEISLÄÄKETIEDE	0	- 253	0	-100.0%	0	0	0	0.0%	0	- 253	0

EH-ENSIHOITO	0	0	0	0.0%	0	0	0	0.0%	55 006	68 513	70 464
KH-KALLIIN HOIDON HYV.	0	0	0	0.0%	0	0	0	0.0%	- 2 588	0	0
Yhteensä:	136 953	159 512	146 168	-8.4%	0	0	0	0.0%	189 372	228 025	216 632

423 - Lieto, määrät: TYKS Akuutti

ERIKOISALA	AVOHOITOKÄYNNIT				VUODEOSASTOHOITOPÄIVÄT				HOITOJAKSOT		
	2020	2021	2022	Muutos-%	2020	2021	2022	Muutos-%	2020	2021	2022
10I-INFEKTIOSAIRAUDET	0	4	6	50.0%	0	0	0		0	0	0
10K-KARDIOLOGIA	0	0	0		0	0	0		0	0	0
10-SISÄTAUDIT	0	0	0		0	0	0		0	0	0
15E-AKUUTTILÄÄKETIEDE/ER	224	234	209	-10.7%	0	0	0		0	0	0
15Y-AKUUTTILÄÄKETIEDE/YL	74	114	77	-32.5%	0	0	0		0	0	0
20G-GASTROENTEROLOGINEN	0	0	0		0	0	0		0	0	0
20O-ORTOPEDIA	0	0	0		0	0	0		0	0	0
20U-UROLOGIA	0	0	0		0	0	0		0	0	0
20V-VERISUONIKIRURGIA	0	0	0		0	0	0		0	0	0
40-LASTENTAUDIT	0	0	0		0	0	0		0	0	0
65-SYÖPÄTAUDIT JA SÄDEH	0	0	0		0	0	0		0	0	0
70-PSYKIATRIA	0	0	0		0	0	0		0	0	0
77-NEUROLOGIA	0	0	0		0	0	0		0	0	0
98-YLEISLÄÄKETIEDE	0	0	0		0	0	0		0	0	0
EH-ENSIHOITO	0	0	0	0.0%	0	0	0	0.0%	0	0	0
KH-KALLIIN HOIDON HYV.	0	0	0		0	0	0		0	0	0
Yhteensä:	298	352	292	-17.0%	0	0	0	0.0%	0	0	0

430 - Loimaa, kustannukset: TYKS Akuutti

ERIKOISALA	AVOHOIDON KUSTANNUKSET				VUODEOSASTOHOIDON KUSTANNUKSET				KUSTANNUKSET YHTEENSÄ		
	2020	2021	2022	Muutos-%	2020	2021	2022	Muutos-%	2020	2021	2022
10I-INFEKTIOSAIRAUDET	0	17 731	18 427	3.9%	0	0	0	0.0%	0	17 731	18 427
10K-KARDIOLOGIA	0	0	0		0	0	0		0	0	0
10-SISÄTAUDIT	280	78	653	737.5%	0	0	0	0.0%	280	78	653
15E-AKUUTTILÄÄKETIEDE/ER	170 903	143 948	124 601	-13.4%	0	0	0	0.0%	170 903	143 948	124 601
15Y-AKUUTTILÄÄKETIEDE/YL	31 361	42 357	47 395	11.9%	0	0	0	0.0%	31 361	42 357	47 395
20G-GASTROENTEROLOGINEN	0	0	0		0	0	0		0	0	0

200-ORTOPEDIA	0	0	0		0	0	0		0	0	0
20V-VERISUONIKIRURGIA	0	0	0		0	0	0		0	0	0
40-LASTENTAUDIT	0	0	0		0	0	0		0	0	0
70-PSYKIATRIA	0	0	0		0	0	0		0	0	0
77-NEUROLOGIA	0	0	0		0	0	0		0	0	0
98-YLEISLÄÄKETIEDE	0	41	0	-100.0%	0	0	0	0.0%	0	41	0
EH-ENSIHOITO	0	0	0	0.0%	0	0	0	0.0%	44 469	54 398	55 158
KH-KALLIIN HOIDON HYV.	0	0	0		0	0	0		0	0	- 2 455
Yhteensä:	202 544	204 155	191 077	-6.4%	0	0	0	0.0%	247 012	258 553	243 780

430 - Loimaa, määrät: TYKS Akuutti

ERIKOISALA	AVOHOITOKÄYNNIT				VUODEOSASTOHOITOPÄIVÄT				HOITOJAKSOT		
	2020	2021	2022	Muutos-%	2020	2021	2022	Muutos-%	2020	2021	2022
10I-INFECTIOSAIRAUDET	0	28	26	-7.1%	0	0	0		0	0	0
10K-KARDIOLOGIA	0	0	0		0	0	0		0	0	0
10-SISÄTAUDIT	0	0	0		0	0	0		0	0	0
15E-AKUUTTILÄÄKETIEDE/ER	306	290	219	-24.5%	0	0	0		0	0	0
15Y-AKUUTTILÄÄKETIEDE/YL	222	311	294	-5.5%	0	0	0		0	0	0
20G-GASTROENTEROLOGINEN	0	0	0		0	0	0		0	0	0
200-ORTOPEDIA	0	0	0		0	0	0		0	0	0
20V-VERISUONIKIRURGIA	0	0	0		0	0	0		0	0	0
40-LASTENTAUDIT	0	0	0		0	0	0		0	0	0
70-PSYKIATRIA	0	0	0		0	0	0		0	0	0
77-NEUROLOGIA	0	0	0		0	0	0		0	0	0
98-YLEISLÄÄKETIEDE	0	0	0		0	0	0		0	0	0
EH-ENSIHOITO	0	0	0	0.0%	0	0	0	0.0%	0	0	0
KH-KALLIIN HOIDON HYV.	0	0	0		0	0	0		0	0	0
Yhteensä:	528	629	539	-14.3%	0	0	0	0.0%	0	0	0

445 - Parainen, kustannukset: TYKS Akuutti

ERIKOISALA	AVOHOIDON KUSTANNUKSET				VUODEOSASTOHOIDON KUSTANNUKSET				KUSTANNUKSET YHTEENSÄ		
	2020	2021	2022	Muutos-%	2020	2021	2022	Muutos-%	2020	2021	2022
10I-INFECTIOSAIRAUDET	0	590	0	-100.0%	0	0	0	0.0%	0	590	0
10K-KARDIOLOGIA	0	0	0		0	0	0		0	0	0

10-SISÄTAUDIT	70	0	263		0	0	0		70	0	263
15E-AKUUTTILÄÄKETIEDE/ER	107 059	115 718	129 670	12.1%	0	0	0	0.0%	107 059	115 718	129 670
15Y-AKUUTTILÄÄKETIEDE/YL	6 332	6 630	6 249	-5.8%	0	0	0	0.0%	6 332	6 630	6 249
20G-GASTROENTEROLOGINEN	0	0	0		0	0	0		0	0	0
20O-ORTOPEDIA	0	0	0		0	0	0		0	0	0
20U-UROLOGIA	0	0	0		0	0	0		0	0	0
20V-VERISUONIKIRURGIA	0	0	0		0	0	0		0	0	0
40-LASTENTAUDIT	0	0	0		0	0	0		0	0	0
70-PSYKIATRIA	0	0	0		0	0	0		0	0	0
77-NEUROLOGIA	0	0	0		0	0	0		0	0	0
EH-ENSIHOITO	0	0	0	0.0%	0	0	0	0.0%	42 208	51 852	52 832
KH-KALLIIN HOIDON HYV.	0	0	0	0.0%	0	0	0	0.0%	0	0	- 829
Yhteensä:	113 460	122 938	136 181	10.8%	0	0	0	0.0%	155 668	174 790	188 184

445 - Parainen, määrät: TYKS Akuutti

ERIKOISALA	AVOHOITOKÄYNNIT				VUODEOSASTOHOITOPÄIVÄT				HOITOJAKSOT		
	2020	2021	2022	Muutos-%	2020	2021	2022	Muutos-%	2020	2021	2022
10I-INFECTIOSAIRAUDET	0	1	0	-100.0%	0	0	0		0	0	0
10K-KARDIOLOGIA	0	0	0		0	0	0		0	0	0
10-SISÄTAUDIT	0	0	0		0	0	0		0	0	0
15E-AKUUTTILÄÄKETIEDE/ER	172	212	173	-18.4%	0	0	0		0	0	0
15Y-AKUUTTILÄÄKETIEDE/YL	45	56	37	-33.9%	0	0	0		0	0	0
20G-GASTROENTEROLOGINEN	0	0	0		0	0	0		0	0	0
20O-ORTOPEDIA	0	0	0		0	0	0		0	0	0
20U-UROLOGIA	0	0	0		0	0	0		0	0	0
20V-VERISUONIKIRURGIA	0	0	0		0	0	0		0	0	0
40-LASTENTAUDIT	0	0	0		0	0	0		0	0	0
70-PSYKIATRIA	0	0	0		0	0	0		0	0	0
77-NEUROLOGIA	0	0	0		0	0	0		0	0	0
EH-ENSIHOITO	0	0	0	0.0%	0	0	0	0.0%	0	0	0
KH-KALLIIN HOIDON HYV.	0	0	0		0	0	0		0	0	0
Yhteensä:	217	269	210	-21.9%	0	0	0	0.0%	0	0	0

480 - Marttila, kustannukset: TYKS Akuutti

ERIKOISALA	AVOHOIDON KUSTANNUKSET				VUODEOSASTOHOIDON KUSTANNUKSET				KUSTANNUKSET YHTEENSÄ		
	2020	2021	2022	Muutos-%	2020	2021	2022	Muutos-%	2020	2021	2022
10I-INFEKTIOSAIRAUDET	0	865	39	-95.5%	0	0	0	0.0%	0	865	39
10K-KARDIOLOGIA	0	0	0		0	0	0		0	0	0
10-SISÄTAUDIT	0	0	156		0	0	0		0	0	156
15E-AKUUTTILÄÄKETIEDE/ER	20 940	12 767	16 352	28.1%	0	0	0	0.0%	20 940	12 767	16 352
15Y-AKUUTTILÄÄKETIEDE/YL	1 851	964	1 324	37.3%	0	0	0	0.0%	1 851	964	1 324
20G-GASTROENTEROLOGINEN	0	0	0		0	0	0		0	0	0
20O-ORTOPEDIA	0	0	0		0	0	0		0	0	0
40-LASTENTAUDIT	0	0	0		0	0	0		0	0	0
70-PSYKIATRIA	0	0	0		0	0	0		0	0	0
77-NEUROLOGIA	0	0	0		0	0	0		0	0	0
EH-ENSIHOITO	0	0	0	0.0%	0	0	0	0.0%	5 597	6 898	6 992
KH-KALLIIN HOIDON HYV.	0	0	0		0	0	0		0	0	- 1 473
Yhteensä:	22 791	14 597	17 870	22.4%	0	0	0	0.0%	28 388	21 495	23 389

480 - Marttila, määrät: TYKS Akuutti

ERIKOISALA	AVOHOITOKÄYNNIT				VUODEOSASTOHOITOPÄIVÄT				HOITOJAKSOT		
	2020	2021	2022	Muutos-%	2020	2021	2022	Muutos-%	2020	2021	2022
10I-INFEKTIOSAIRAUDET	0	1	0	-100.0%	0	0	0		0	0	0
10K-KARDIOLOGIA	0	0	0		0	0	0		0	0	0
10-SISÄTAUDIT	0	0	0		0	0	0		0	0	0
15E-AKUUTTILÄÄKETIEDE/ER	34	20	21	5.0%	0	0	0		0	0	0
15Y-AKUUTTILÄÄKETIEDE/YL	13	7	10	42.9%	0	0	0		0	0	0
20G-GASTROENTEROLOGINEN	0	0	0		0	0	0		0	0	0
20O-ORTOPEDIA	0	0	0		0	0	0		0	0	0
40-LASTENTAUDIT	0	0	0		0	0	0		0	0	0
70-PSYKIATRIA	0	0	0		0	0	0		0	0	0
77-NEUROLOGIA	0	0	0		0	0	0		0	0	0
EH-ENSIHOITO	0	0	0	0.0%	0	0	0	0.0%	0	0	0
KH-KALLIIN HOIDON HYV.	0	0	0		0	0	0		0	0	0
Yhteensä:	47	28	31	10.7%	0	0	0	0.0%	0	0	0

481 - Masku, kustannukset: TYKS Akuutti

ERIKOISALA	AVOHOIDON KUSTANNUKSET				VUODEOSASTOHOIDON KUSTANNUKSET				KUSTANNUKSET YHTEENSÄ		
	2020	2021	2022	Muutos-%	2020	2021	2022	Muutos-%	2020	2021	2022
10I-INFEKTIOSAIRAUDET	0	957	1 517	58.6%	0	0	0	0.0%	0	957	1 517
10K-KARDIOLOGIA	0	0	0		0	0	0		0	0	0
10-SISÄTAUDIT	0	0	112		0	0	0		0	0	112
15E-AKUUTTILÄÄKETIEDE/ER	57 259	49 667	54 106	8.9%	0	0	0	0.0%	57 259	49 667	54 106
15Y-AKUUTTILÄÄKETIEDE/YL	4 445	4 356	6 701	53.8%	0	0	0	0.0%	4 445	4 356	6 701
20G-GASTROENTEROLOGINEN	0	0	0		0	0	0		0	0	0
20O-ORTOPEDIA	0	0	0		0	0	0		0	0	0
20U-UROLOGIA	0	0	0		0	0	0		0	0	0
40-LASTENTAUDIT	0	0	0		0	0	0		0	0	0
65-SYÖPÄTAUDIT JA SÄDEH	0	0	0		0	0	0		0	0	0
70-PSYKIATRIA	0	0	0		0	0	0		0	0	0
77-NEUROLOGIA	0	0	0		0	0	0		0	0	0
EH-ENSIHOITO	0	0	0	0.0%	0	0	0	0.0%	26 500	32 670	33 378
KH-KALLIIN HOIDON HYV.	0	0	0		0	0	0		0	0	0
Yhteensä:	61 704	54 980	62 437	13.6%	0	0	0	0.0%	88 205	87 650	95 815

481 - Masku, määrät: TYKS Akuutti

ERIKOISALA	AVOHOITOKÄYNNIT				VUODEOSASTOHOITOPÄIVÄT				HOITOJAKSOT		
	2020	2021	2022	Muutos-%	2020	2021	2022	Muutos-%	2020	2021	2022
10I-INFEKTIOSAIRAUDET	0	2	3	50.0%	0	0	0		0	0	0
10K-KARDIOLOGIA	0	0	0		0	0	0		0	0	0
10-SISÄTAUDIT	0	0	0		0	0	0		0	0	0
15E-AKUUTTILÄÄKETIEDE/ER	102	77	91	18.2%	0	0	0		0	0	0
15Y-AKUUTTILÄÄKETIEDE/YL	33	36	42	16.7%	0	0	0		0	0	0
20G-GASTROENTEROLOGINEN	0	0	0		0	0	0		0	0	0
20O-ORTOPEDIA	0	0	0		0	0	0		0	0	0
20U-UROLOGIA	0	0	0		0	0	0		0	0	0
40-LASTENTAUDIT	0	0	0		0	0	0		0	0	0
65-SYÖPÄTAUDIT JA SÄDEH	0	0	0		0	0	0		0	0	0
70-PSYKIATRIA	0	0	0		0	0	0		0	0	0
77-NEUROLOGIA	0	0	0		0	0	0		0	0	0
EH-ENSIHOITO	0	0	0	0.0%	0	0	0	0.0%	0	0	0
KH-KALLIIN HOIDON HYV.	0	0	0		0	0	0		0	0	0

Yhteensä:	135	115	136	18.3%	0	0	0	0.0%	0	0	0
------------------	------------	------------	------------	--------------	----------	----------	----------	-------------	----------	----------	----------

503 - Mynämäki, kustannukset: TYKS Akuutti

ERIKOISALA	AVOHOIDON KUSTANNUKSET				VUODEOSASTOHOIDON KUSTANNUKSET				KUSTANNUKSET YHTEENSÄ		
	2020	2021	2022	Muutos-%	2020	2021	2022	Muutos-%	2020	2021	2022
10I-INFEKTIOSAIRAUDET	0	1 563	0	-100.0%	0	0	0	0.0%	0	1 563	0
10K-KARDIOLOGIA	0	0	0		0	0	0		0	0	0
10-SISÄTAUDIT	70	0	62		0	0	0		70	0	62
15E-AKUUTTILÄÄKETIEDE/ER	58 176	82 163	57 972	-29.4%	0	0	0	0.0%	58 176	82 163	57 972
15Y-AKUUTTILÄÄKETIEDE/YL	4 571	6 046	5 469	-9.5%	0	0	0	0.0%	4 571	6 046	5 469
20G-GASTROENTEROLOGINEN	0	0	0		0	0	0		0	0	0
20O-ORTOPEDIA	0	0	0		0	0	0		0	0	0
20U-UROLOGIA	0	0	0		0	0	0		0	0	0
40-LASTENTAUDIT	0	0	0		0	0	0		0	0	0
65-SYÖPÄTAUDIT JA SÄDEH	0	0	0		0	0	0		0	0	0
70-PSYKIATRIA	0	0	0		0	0	0		0	0	0
77-NEUROLOGIA	0	0	0		0	0	0		0	0	0
EH-ENSIHOITO	0	0	0	0.0%	0	0	0	0.0%	21 541	26 228	26 740
KH-KALLIIN HOIDON HYV.	0	0	0	0.0%	0	0	0	0.0%	0	- 590	0
Yhteensä:	62 817	89 772	63 503	-29.3%	0	0	0	0.0%	84 358	115 410	90 243

503 - Mynämäki, määrät: TYKS Akuutti

ERIKOISALA	AVOHOITOKÄYNNIT				VUODEOSASTOHOITOPÄIVÄT				HOITAJAKSOT		
	2020	2021	2022	Muutos-%	2020	2021	2022	Muutos-%	2020	2021	2022
10I-INFEKTIOSAIRAUDET	0	2	0	-100.0%	0	0	0		0	0	0
10K-KARDIOLOGIA	0	0	0		0	0	0		0	0	0
10-SISÄTAUDIT	0	0	0		0	0	0		0	0	0
15E-AKUUTTILÄÄKETIEDE/ER	95	126	89	-29.4%	0	0	0		0	0	0
15Y-AKUUTTILÄÄKETIEDE/YL	32	35	26	-25.7%	0	0	0		0	0	0
20G-GASTROENTEROLOGINEN	0	0	0		0	0	0		0	0	0
20O-ORTOPEDIA	0	0	0		0	0	0		0	0	0
20U-UROLOGIA	0	0	0		0	0	0		0	0	0
40-LASTENTAUDIT	0	0	0		0	0	0		0	0	0
65-SYÖPÄTAUDIT JA SÄDEH	0	0	0		0	0	0		0	0	0

70-PSYKIATRIA	0	0	0		0	0	0		0	0	0
77-NEUROLOGIA	0	0	0		0	0	0		0	0	0
EH-ENSIHOITO	0	0	0	0.0%	0	0	0	0.0%	0	0	0
KH-KALLIIN HOIDON HYV.	0	0	0		0	0	0		0	0	0
Yhteensä:	127	163	115	-29.4%	0	0	0	0.0%	0	0	0

529 - Naantali, kustannukset: TYKS Akuutti

ERIKOISALA	AVOHOIDON KUSTANNUKSET				VUODEOSASTOHOIDON KUSTANNUKSET				KUSTANNUKSET YHTEENSÄ		
	2020	2021	2022	Muutos-%	2020	2021	2022	Muutos-%	2020	2021	2022
0-EI ERIKOISALAA	0	130	0	-100.0%	0	0	0	0.0%	0	130	0
10I-INFECTIOSAIRAUDET	0	2 326	5 821	150.3%	0	0	0	0.0%	0	2 326	5 821
10K-KARDIOLOGIA	0	0	0		0	0	0		0	0	0
10-SISÄTAUDIT	155	0	651		0	0	0		155	0	651
15E-AKUUTTILÄÄKETIEDE/ER	153 543	119 750	159 326	33.0%	0	0	0	0.0%	153 543	119 750	159 326
15Y-AKUUTTILÄÄKETIEDE/YL	6 069	8 709	11 708	34.4%	0	0	0	0.0%	6 069	8 709	11 708
20G-GASTROENTEROLOGINEN	0	0	0		0	0	0		0	0	0
20O-ORTOPEDIA	0	0	0		0	0	0		0	0	0
20V-VERISUONIKIRURGIA	0	0	0		0	0	0		0	0	0
40-LASTENTAUDIT	0	0	0		0	0	0		0	0	0
65-SYÖPÄTAUDIT JA SÄDEH	0	0	0		0	0	0		0	0	0
70-PSYKIATRIA	0	0	0		0	0	0		0	0	0
77-NEUROLOGIA	0	0	0		0	0	0		0	0	0
EH-ENSIHOITO	0	0	0	0.0%	0	0	0	0.0%	53 381	66 182	67 949
KH-KALLIIN HOIDON HYV.	0	0	0	0.0%	0	0	0	0.0%	- 700	- 39	- 926
Yhteensä:	159 766	130 916	177 506	35.6%	0	0	0	0.0%	212 447	197 059	244 529

529 - Naantali, määrät: TYKS Akuutti

ERIKOISALA	AVOHOITOKÄYNNIT				VUODEOSASTOHOITOPÄIVÄT				HOITOJAKSOT		
	2020	2021	2022	Muutos-%	2020	2021	2022	Muutos-%	2020	2021	2022
0-EI ERIKOISALAA	0	1	0	-100.0%	0	0	0		0	0	0
10I-INFECTIOSAIRAUDET	0	4	6	50.0%	0	0	0		0	0	0
10K-KARDIOLOGIA	0	0	0		0	0	0		0	0	0
10-SISÄTAUDIT	0	0	0		0	0	0		0	0	0
15E-AKUUTTILÄÄKETIEDE/ER	259	196	228	16.3%	0	0	0		0	0	0

15Y-AKUUTTILÄÄKETIEDE/YL	50	61	63	3.3%	0	0	0	0	0	0	0
20G-GASTROENTEROLOGINEN	0	0	0		0	0	0	0	0	0	0
20O-ORTOPEDIA	0	0	0		0	0	0	0	0	0	0
20V-VERISUONIKIRURGIA	0	0	0		0	0	0	0	0	0	0
40-LASTENTAUDIT	0	0	0		0	0	0	0	0	0	0
65-SYÖPÄTAUDIT JA SÄDEH	0	0	0		0	0	0	0	0	0	0
70-PSYKIATRIA	0	0	0		0	0	0	0	0	0	0
77-NEUROLOGIA	0	0	0		0	0	0	0	0	0	0
EH-ENSIHOITO	0	0	0	0.0%	0	0	0	0.0%	0	0	0
KH-KALLIIN HOIDON HYV.	0	0	0		0	0	0		0	0	0
Yhteensä:	309	262	297	13.4%	0	0	0	0.0%	0	0	0

538 - Nousiainen, kustannukset: TYKS Akuutti

ERIKOISALA	AVOHOIDON KUSTANNUKSET				VUODEOSASTOHOIDON KUSTANNUKSET				KUSTANNUKSET YHTEENSÄ		
	2020	2021	2022	Muutos-%	2020	2021	2022	Muutos-%	2020	2021	2022
10I-INFEKTIOSAIRAUDET	0	1 153	230	-80.0%	0	0	0	0.0%	0	1 153	230
10K-KARDIOLOGIA	0	0	0		0	0	0		0	0	0
10-SISÄTAUDIT	0	0	0		0	0	0		0	0	0
15E-AKUUTTILÄÄKETIEDE/ER	21 967	31 299	31 036	-0.8%	0	0	0	0.0%	21 967	31 299	31 036
15Y-AKUUTTILÄÄKETIEDE/YL	1 454	2 603	2 587	-0.6%	0	0	0	0.0%	1 454	2 603	2 587
20G-GASTROENTEROLOGINEN	0	0	0		0	0	0		0	0	0
20O-ORTOPEDIA	0	0	0		0	0	0		0	0	0
40-LASTENTAUDIT	0	0	0		0	0	0		0	0	0
70-PSYKIATRIA	0	0	0		0	0	0		0	0	0
77-NEUROLOGIA	0	0	0		0	0	0		0	0	0
EH-ENSIHOITO	0	0	0	0.0%	0	0	0	0.0%	13 128	16 157	16 415
KH-KALLIIN HOIDON HYV.	0	0	0	0.0%	0	0	0	0.0%	0	- 355	- 603
Yhteensä:	23 421	35 055	33 853	-3.4%	0	0	0	0.0%	36 549	50 856	49 664

538 - Nousiainen, määrät: TYKS Akuutti

ERIKOISALA	AVOHOITOKÄYNNIT				VUODEOSASTOHOITOPÄIVÄT				HOITOJAKSOT		
	2020	2021	2022	Muutos-%	2020	2021	2022	Muutos-%	2020	2021	2022
10I-INFEKTIOSAIRAUDET	0	1	1	0.0%	0	0	0	0	0	0	0
10K-KARDIOLOGIA	0	0	0		0	0	0		0	0	0

10-SISÄTAUDIT	0	0	0		0	0	0		0	0	0
15E-AKUUTTILÄÄKETIEDE/ER	39	48	49	2.1%	0	0	0		0	0	0
15Y-AKUUTTILÄÄKETIEDE/YL	14	22	15	-31.8%	0	0	0		0	0	0
20G-GASTROENTEROLOGINEN	0	0	0		0	0	0		0	0	0
20O-ORTOPEDIA	0	0	0		0	0	0		0	0	0
40-LASTENTAUDIT	0	0	0		0	0	0		0	0	0
70-PSYKIATRIA	0	0	0		0	0	0		0	0	0
77-NEUROLOGIA	0	0	0		0	0	0		0	0	0
EH-ENSIHOITO	0	0	0	0.0%	0	0	0	0.0%	0	0	0
KH-KALLIIN HOIDON HYV.	0	0	0		0	0	0		0	0	0
Yhteensä:	53	71	65	-8.5%	0	0	0	0.0%	0	0	0

561 - Oripää, kustannukset: TYKS Akuutti

ERIKOISALA	AVOHOIDON KUSTANNUKSET				VUODEOSASTOHOIDON KUSTANNUKSET				KUSTANNUKSET YHTEENSÄ		
	2020	2021	2022	Muutos-%	2020	2021	2022	Muutos-%	2020	2021	2022
10I-INFEKTIOSAIRAUDET	0	296	1 159	291.7%	0	0	0	0.0%	0	296	1 159
10-SISÄTAUDIT	0	0	0		0	0	0		0	0	0
15E-AKUUTTILÄÄKETIEDE/ER	8 302	11 289	7 615	-32.5%	0	0	0	0.0%	8 302	11 289	7 615
15Y-AKUUTTILÄÄKETIEDE/YL	1 968	2 268	2 739	20.8%	0	0	0	0.0%	1 968	2 268	2 739
20G-GASTROENTEROLOGINEN	0	0	0		0	0	0		0	0	0
20O-ORTOPEDIA	0	0	0		0	0	0		0	0	0
20V-VERISUONIKIRURGIA	0	0	0		0	0	0		0	0	0
40-LASTENTAUDIT	0	0	0		0	0	0		0	0	0
77-NEUROLOGIA	0	0	0		0	0	0		0	0	0
EH-ENSIHOITO	0	0	0	0.0%	0	0	0	0.0%	3 783	4 554	4 666
KH-KALLIIN HOIDON HYV.	0	0	0		0	0	0		0	0	0
Yhteensä:	10 271	13 852	11 513	-16.9%	0	0	0	0.0%	14 054	18 406	16 179

561 - Oripää, määrät: TYKS Akuutti

ERIKOISALA	AVOHOITOKÄYNNIT				VUODEOSASTOHOITOPÄIVÄT				HOITOJAKSOT		
	2020	2021	2022	Muutos-%	2020	2021	2022	Muutos-%	2020	2021	2022
10I-INFEKTIOSAIRAUDET	0	1	2	100.0%	0	0	0		0	0	0
10-SISÄTAUDIT	0	0	0		0	0	0		0	0	0
15E-AKUUTTILÄÄKETIEDE/ER	14	20	16	-20.0%	0	0	0		0	0	0

15Y-AKUUTTILÄÄKETIEDE/YL	13	20	13	-35.0%	0	0	0	0	0	0	0
20G-GASTROENTEROLOGINEN	0	0	0		0	0	0	0	0	0	0
20O-ORTOPEDIA	0	0	0		0	0	0	0	0	0	0
20V-VERISUONIKIRURGIA	0	0	0		0	0	0	0	0	0	0
40-LASTENTAUDIT	0	0	0		0	0	0	0	0	0	0
77-NEUROLOGIA	0	0	0		0	0	0	0	0	0	0
EH-ENSIHOITO	0	0	0	0.0%	0	0	0	0.0%	0	0	0
KH-KALLIIN HOIDON HYV.	0	0	0		0	0	0		0	0	0
Yhteensä:	27	41	31	-24.4%	0	0	0	0.0%	0	0	0

577 - Paimio, kustannukset: TYKS Akuutti

ERIKOISALA	AVOHOIDON KUSTANNUKSET				VUODEOSASTOHOIDON KUSTANNUKSET				KUSTANNUKSET YHTEENSÄ		
	2020	2021	2022	Muutos-%	2020	2021	2022	Muutos-%	2020	2021	2022
10I-INFECTIOSAIRAUDET	0	3 007	629	-79.1%	0	0	0	0.0%	0	3 007	629
10K-KARDIOLOGIA	0	0	0		0	0	0		0	0	0
10-SISÄTAUDIT	153	0	480		0	0	0		153	0	480
15E-AKUUTTILÄÄKETIEDE/ER	76 917	74 649	57 629	-22.8%	0	0	0	0.0%	76 917	74 649	57 629
15Y-AKUUTTILÄÄKETIEDE/YL	4 128	7 978	7 380	-7.5%	0	0	0	0.0%	4 128	7 978	7 380
20G-GASTROENTEROLOGINEN	0	0	0		0	0	0		0	0	0
20O-ORTOPEDIA	0	0	0		0	0	0		0	0	0
20U-UROLOGIA	0	0	0		0	0	0		0	0	0
40-LASTENTAUDIT	0	0	0		0	0	0		0	0	0
65-SYÖPÄTAUDIT JA SÄDEH	0	0	0		0	0	0		0	0	0
70-PSYKIATRIA	0	0	0		0	0	0		0	0	0
77-NEUROLOGIA	0	0	0		0	0	0		0	0	0
EH-ENSIHOITO	0	0	0	0.0%	0	0	0	0.0%	30 045	37 179	38 202
KH-KALLIIN HOIDON HYV.	0	0	0	0.0%	0	0	0	0.0%	0	0	0
Yhteensä:	81 198	85 634	66 116	-22.8%	0	0	0	0.0%	111 243	122 813	104 318

577 - Paimio, määrät: TYKS Akuutti

ERIKOISALA	AVOHOITOKÄYNNIT				VUODEOSASTOHOITOPÄIVÄT				HOITOJAKSOT		
	2020	2021	2022	Muutos-%	2020	2021	2022	Muutos-%	2020	2021	2022
10I-INFECTIOSAIRAUDET	0	4	1	-75.0%	0	0	0		0	0	0
10K-KARDIOLOGIA	0	0	0		0	0	0		0	0	0

10-SISÄTAUDIT	0	0	0		0	0	0		0	0	0
15E-AKUUTTILÄÄKETIEDE/ER	139	142	100	-29.6%	0	0	0		0	0	0
15Y-AKUUTTILÄÄKETIEDE/YL	35	68	42	-38.2%	0	0	0		0	0	0
20G-GASTROENTEROLOGINEN	0	0	0		0	0	0		0	0	0
20O-ORTOPEDIA	0	0	0		0	0	0		0	0	0
20U-UROLOGIA	0	0	0		0	0	0		0	0	0
40-LASTENTAUDIT	0	0	0		0	0	0		0	0	0
65-SYÖPÄTAUDIT JA SÄDEH	0	0	0		0	0	0		0	0	0
70-PSYKIATRIA	0	0	0		0	0	0		0	0	0
77-NEUROLOGIA	0	0	0		0	0	0		0	0	0
EH-ENSIHOITO	0	0	0	0.0%	0	0	0	0.0%	0	0	0
KH-KALLIIN HOIDON HYV.	0	0	0		0	0	0		0	0	0
Yhteensä:	174	214	143	-33.2%	0	0	0	0.0%	0	0	0

619 - Punkalaidun, kustannukset: TYKS Akuutti

ERIKOISALA	AVOHOIDON KUSTANNUKSET				VUODEOSASTOHOIDON KUSTANNUKSET				KUSTANNUKSET YHTEENSÄ		
	2020	2021	2022	Muutos-%	2020	2021	2022	Muutos-%	2020	2021	2022
10I-INFEKTIOSAIRAUDET	0	200	0	-100.0%	0	0	0	0.0%	0	200	0
10K-KARDIOLOGIA	0	0	0		0	0	0		0	0	0
10-SISÄTAUDIT	0	0	0		0	0	0		0	0	0
15E-AKUUTTILÄÄKETIEDE/ER	2 199	0	2 417		0	0	0		2 199	0	2 417
15Y-AKUUTTILÄÄKETIEDE/YL	125	260	1 212	366.0%	0	0	0	0.0%	125	260	1 212
20G-GASTROENTEROLOGINEN	0	0	0		0	0	0		0	0	0
40-LASTENTAUDIT	0	0	0		0	0	0		0	0	0
77-NEUROLOGIA	0	0	0		0	0	0		0	0	0
EH-ENSIHOITO	0	0	0	0.0%	0	0	0	0.0%	8 033	9 691	9 741
Yhteensä:	2 324	460	3 628	688.7%	0	0	0	0.0%	10 356	10 151	13 369

619 - Punkalaidun, määrät: TYKS Akuutti

ERIKOISALA	AVOHOITOKÄYNNIT				VUODEOSASTOHOITOPÄIVÄT				HOITAJAKSOT		
	2020	2021	2022	Muutos-%	2020	2021	2022	Muutos-%	2020	2021	2022
10I-INFEKTIOSAIRAUDET	0	1	0	-100.0%	0	0	0		0	0	0
10K-KARDIOLOGIA	0	0	0		0	0	0		0	0	0
10-SISÄTAUDIT	0	0	0		0	0	0		0	0	0

15E-AKUUTTILÄÄKETIEDE/ER	4	0	5		0	0	0		0	0	0
15Y-AKUUTTILÄÄKETIEDE/YL	1	2	5	150.0%	0	0	0		0	0	0
20G-GASTROENTEROLOGINEN	0	0	0		0	0	0		0	0	0
40-LASTENTAUDIT	0	0	0		0	0	0		0	0	0
77-NEUROLOGIA	0	0	0		0	0	0		0	0	0
EH-ENSIHOITO	0	0	0	0.0%	0	0	0	0.0%	0	0	0
Yhteensä:	5	3	10	233.3%	0	0	0	0.0%	0	0	0

631 - Pyhäranta, kustannukset: TYKS Akuutti

ERIKOISALA	AVOHOIDON KUSTANNUKSET				VUODEOSASTOHOIDON KUSTANNUKSET				KUSTANNUKSET YHTEENSÄ		
	2020	2021	2022	Muutos-%	2020	2021	2022	Muutos-%	2020	2021	2022
0-EI ERIKOISALAA	0	0	0		0	0	0		0	0	0
10I-INFEKTIOSAIRAUDET	0	750	858	14.4%	0	0	0	0.0%	0	750	858
10-SISÄTAUDIT	70	0	0		0	0	0		70	0	0
15E-AKUUTTILÄÄKETIEDE/ER	24 944	14 361	18 285	27.3%	0	0	0	0.0%	24 944	14 361	18 285
15Y-AKUUTTILÄÄKETIEDE/YL	4 599	4 473	3 638	-18.7%	0	0	0	0.0%	4 599	4 473	3 638
20G-GASTROENTEROLOGINEN	0	0	0		0	0	0		0	0	0
20O-ORTOPEDIA	0	0	0		0	0	0		0	0	0
20U-UROLOGIA	0	0	0		0	0	0		0	0	0
40-LASTENTAUDIT	0	0	0		0	0	0		0	0	0
77-NEUROLOGIA	0	0	0		0	0	0		0	0	0
EH-ENSIHOITO	0	0	0	0.0%	0	0	0	0.0%	5 625	6 867	6 974
KH-KALLIIN HOIDON HYV.	0	0	0		0	0	0		0	0	0
Yhteensä:	29 614	19 584	22 781	16.3%	0	0	0	0.0%	35 239	26 451	29 756

631 - Pyhäranta, määrät: TYKS Akuutti

ERIKOISALA	AVOHOITOKÄYNNIT				VUODEOSASTOHOITOPÄIVÄT				HOITOJAKSOT		
	2020	2021	2022	Muutos-%	2020	2021	2022	Muutos-%	2020	2021	2022
0-EI ERIKOISALAA	0	0	0		0	0	0		0	0	0
10I-INFEKTIOSAIRAUDET	0	1	1	0.0%	0	0	0		0	0	0
10-SISÄTAUDIT	0	0	0		0	0	0		0	0	0
15E-AKUUTTILÄÄKETIEDE/ER	46	23	31	34.8%	0	0	0		0	0	0
15Y-AKUUTTILÄÄKETIEDE/YL	35	35	23	-34.3%	0	0	0		0	0	0
20G-GASTROENTEROLOGINEN	0	0	0		0	0	0		0	0	0

20O-ORTOPEDIA	0	0	0		0	0	0		0	0	0
20U-UROLOGIA	0	0	0		0	0	0		0	0	0
40-LASTENTAUDIT	0	0	0		0	0	0		0	0	0
77-NEUROLOGIA	0	0	0		0	0	0		0	0	0
EH-ENSIHOITO	0	0	0	0.0%	0	0	0	0.0%	0	0	0
KH-KALLIIN HOIDON HYV.	0	0	0		0	0	0		0	0	0
Yhteensä:	81	59	55	-6.8%	0	0	0	0.0%	0	0	0

636 - Pöytyä, kustannukset: TYKS Akuutti

ERIKOISALA	AVOHOIDON KUSTANNUKSET				VUODEOSASTOHOIDON KUSTANNUKSET				KUSTANNUKSET YHTEENSÄ		
	2020	2021	2022	Muutos-%	2020	2021	2022	Muutos-%	2020	2021	2022
0-EI ERIKOISALAA	0	0	0		0	0	0		0	0	0
10I-INFECTIOSAIRAUDET	0	3 500	3 256	-7.0%	0	0	0	0.0%	0	3 500	3 256
10K-KARDIOLOGIA	0	0	0		0	0	0		0	0	0
10-SISÄTAUDIT	0	0	0		0	0	0		0	0	0
15E-AKUUTTILÄÄKETIEDE/ER	42 357	57 954	54 819	-5.4%	0	0	0	0.0%	42 357	57 954	54 819
15Y-AKUUTTILÄÄKETIEDE/YL	5 676	9 333	8 572	-8.1%	0	0	0	0.0%	5 676	9 333	8 572
20G-GASTROENTEROLOGINEN	0	0	0		0	0	0		0	0	0
20O-ORTOPEDIA	0	0	0		0	0	0		0	0	0
40-LASTENTAUDIT	0	0	0		0	0	0		0	0	0
70-PSYKIATRIA	0	0	0		0	0	0		0	0	0
77-NEUROLOGIA	0	0	0		0	0	0		0	0	0
EH-ENSIHOITO	0	0	0	0.0%	0	0	0	0.0%	23 114	28 359	28 782
KH-KALLIIN HOIDON HYV.	0	0	0		0	0	0		0	0	0
Yhteensä:	48 033	70 787	66 648	-5.8%	0	0	0	0.0%	71 147	99 146	95 430

636 - Pöytyä, määrät: TYKS Akuutti

ERIKOISALA	AVOHOITOKÄYNNIT				VUODEOSASTOHOITOPÄIVÄT				HOITOJAKSOT		
	2020	2021	2022	Muutos-%	2020	2021	2022	Muutos-%	2020	2021	2022
0-EI ERIKOISALAA	0	0	0		0	0	0		0	0	0
10I-INFECTIOSAIRAUDET	0	7	4	-42.9%	0	0	0		0	0	0
10K-KARDIOLOGIA	0	0	0		0	0	0		0	0	0
10-SISÄTAUDIT	0	0	0		0	0	0		0	0	0
15E-AKUUTTILÄÄKETIEDE/ER	78	94	82	-12.8%	0	0	0		0	0	0

15Y-AKUUTTILÄÄKETIEDE/YL	46	72	54	-25.0%	0	0	0	0	0	0	0
20G-GASTROENTEROLOGINEN	0	0	0		0	0	0	0	0	0	0
20O-ORTOPEDIA	0	0	0		0	0	0	0	0	0	0
40-LASTENTAUDIT	0	0	0		0	0	0	0	0	0	0
70-PSYKIATRIA	0	0	0		0	0	0	0	0	0	0
77-NEUROLOGIA	0	0	0		0	0	0	0	0	0	0
EH-ENSIHOITO	0	0	0	0.0%	0	0	0	0.0%	0	0	0
KH-KALLIIN HOIDON HYV.	0	0	0		0	0	0		0	0	0
Yhteensä:	124	173	140	-19.1%	0	0	0	0.0%	0	0	0

680 - Raisio, kustannukset: TYKS Akuutti

ERIKOISALA	AVOHOIDON KUSTANNUKSET				VUODEOSASTOHOIDON KUSTANNUKSET				KUSTANNUKSET YHTEENSÄ		
	2020	2021	2022	Muutos-%	2020	2021	2022	Muutos-%	2020	2021	2022
10I-INFECTIOSAIRAUDET	0	3 045	7 696	152.7%	0	0	0	0.0%	0	3 045	7 696
10K-KARDIOLOGIA	0	0	0		0	0	0		0	0	0
10-SISÄTAUDIT	210	0	579		0	0	0		210	0	579
15E-AKUUTTILÄÄKETIEDE/ER	177 139	187 282	204 148	9.0%	0	0	0	0.0%	177 139	187 282	204 148
15Y-AKUUTTILÄÄKETIEDE/YL	16 663	23 551	13 367	-43.2%	0	0	0	0.0%	16 663	23 551	13 367
20G-GASTROENTEROLOGINEN	0	0	0		0	0	0		0	0	0
20O-ORTOPEDIA	0	0	0		0	0	0		0	0	0
20U-UROLOGIA	0	0	0		0	0	0		0	0	0
20V-VERISUONIKIRURGIA	0	0	0		0	0	0		0	0	0
40-LASTENTAUDIT	0	0	0		0	0	0		0	0	0
70-PSYKIATRIA	0	0	0		0	0	0		0	0	0
77-NEUROLOGIA	0	0	0		0	0	0		0	0	0
EH-ENSIHOITO	0	0	0	0.0%	0	0	0	0.0%	67 064	82 432	85 368
KH-KALLIIN HOIDON HYV.	0	0	0		0	0	0		0	0	- 39
Yhteensä:	194 012	213 878	225 789	5.6%	0	0	0	0.0%	261 075	296 310	311 118

680 - Raisio, määrät: TYKS Akuutti

ERIKOISALA	AVOHOITOKÄYNNIT				VUODEOSASTOHOITOPÄIVÄT				HOITOJAKSOT		
	2020	2021	2022	Muutos-%	2020	2021	2022	Muutos-%	2020	2021	2022
10I-INFECTIOSAIRAUDET	0	5	10	100.0%	0	0	0		0	0	0
10K-KARDIOLOGIA	0	0	0		0	0	0		0	0	0

10-SISÄTAUDIT	0	0	0		0	0	0		0	0	0
15E-AKUUTTILÄÄKETIEDE/ER	314	322	305	-5.3%	0	0	0		0	0	0
15Y-AKUUTTILÄÄKETIEDE/YL	116	190	93	-51.1%	0	0	0		0	0	0
20G-GASTROENTEROLOGINEN	0	0	0		0	0	0		0	0	0
20O-ORTOPEDIA	0	0	0		0	0	0		0	0	0
20U-UROLOGIA	0	0	0		0	0	0		0	0	0
20V-VERISUONIKIRURGIA	0	0	0		0	0	0		0	0	0
40-LASTENTAUDIT	0	0	0		0	0	0		0	0	0
70-PSYKIATRIA	0	0	0		0	0	0		0	0	0
77-NEUROLOGIA	0	0	0		0	0	0		0	0	0
EH-ENSIHOITO	0	0	0	0.0%	0	0	0	0.0%	0	0	0
KH-KALLIIN HOIDON HYV.	0	0	0		0	0	0		0	0	0
Yhteensä:	430	517	408	-21.1%	0	0	0	0.0%	0	0	0

704 - Rusko, kustannukset: TYKS Akuutti

ERIKOISALA	AVOHOIDON KUSTANNUKSET				VUODEOSASTOHOIDON KUSTANNUKSET				KUSTANNUKSET YHTEENSÄ		
	2020	2021	2022	Muutos-%	2020	2021	2022	Muutos-%	2020	2021	2022
10I-INFECTIOSAIRAUDET	0	3 569	2 887	-19.1%	0	0	0	0.0%	0	3 569	2 887
10K-KARDIOLOGIA	0	0	0		0	0	0		0	0	0
10-SISÄTAUDIT	0	288	99	-65.6%	0	0	0	0.0%	0	288	99
15E-AKUUTTILÄÄKETIEDE/ER	36 522	43 243	43 645	0.9%	0	0	0	0.0%	36 522	43 243	43 645
15Y-AKUUTTILÄÄKETIEDE/YL	3 653	4 535	3 144	-30.7%	0	0	0	0.0%	3 653	4 535	3 144
20G-GASTROENTEROLOGINEN	0	0	0		0	0	0		0	0	0
20O-ORTOPEDIA	0	0	0		0	0	0		0	0	0
20U-UROLOGIA	0	0	0		0	0	0		0	0	0
40-LASTENTAUDIT	0	0	0		0	0	0		0	0	0
70-PSYKIATRIA	0	0	0		0	0	0		0	0	0
77-NEUROLOGIA	0	0	0		0	0	0		0	0	0
EH-ENSIHOITO	0	0	0	0.0%	0	0	0	0.0%	17 339	21 680	22 224
KH-KALLIIN HOIDON HYV.	0	0	0		0	0	0		- 200	0	0
Yhteensä:	40 175	51 635	49 774	-3.6%	0	0	0	0.0%	57 314	73 315	71 998

704 - Rusko, määrät: TYKS Akuutti

	AVOHOITOKÄYNNIT	VUODEOSASTOHOITOPÄIVÄT	HOITOJAKSOT
--	-----------------	------------------------	-------------

ERIKOISALA	2020	2021	2022	Muutos-%	2020	2021	2022	Muutos-%	2020	2021	2022
10I-INFEKTIOSAIRAUDET	0	4	3	-25.0%	0	0	0	0	0	0	0
10K-KARDIOLOGIA	0	0	0		0	0	0	0	0	0	0
10-SISÄTAUDIT	0	0	0		0	0	0	0	0	0	0
15E-AKUUTTILÄÄKETIEDE/ER	66	66	64	-3.0%	0	0	0	0	0	0	0
15Y-AKUUTTILÄÄKETIEDE/YL	26	33	23	-30.3%	0	0	0	0	0	0	0
20G-GASTROENTEROLOGINEN	0	0	0		0	0	0	0	0	0	0
20O-ORTOPEDIA	0	0	0		0	0	0	0	0	0	0
20U-UROLOGIA	0	0	0		0	0	0	0	0	0	0
40-LASTENTAUDIT	0	0	0		0	0	0	0	0	0	0
70-PSYKIATRIA	0	0	0		0	0	0	0	0	0	0
77-NEUROLOGIA	0	0	0		0	0	0	0	0	0	0
EH-ENSIHOITO	0	0	0	0.0%	0	0	0	0.0%	0	0	0
KH-KALLIIN HOIDON HYV.	0	0	0		0	0	0	0	0	0	0
Yhteensä:	92	103	90	-12.6%	0	0	0	0.0%	0	0	0

734 - Salo, kustannukset: TYKS Akuutti

ERIKOISALA	AVOHOIDON KUSTANNUKSET				VUODEOSASTOHOIDON KUSTANNUKSET				KUSTANNUKSET YHTEENSÄ		
	2020	2021	2022	Muutos-%	2020	2021	2022	Muutos-%	2020	2021	2022
0-EI ERIKOISALAA	250	0	0		0	0	0		250	0	0
10I-INFEKTIOSAIRAUDET	0	22 359	21 748	-2.7%	0	0	0	0.0%	0	22 359	21 748
10K-KARDIOLOGIA	0	0	0		0	0	0		0	0	0
10-SISÄTAUDIT	54	19	795	4,019.2%	0	0	0	0.0%	54	19	795
11-ANESTESIOLOGIA JA TE	0	0	0		0	0	0		0	0	0
15E-AKUUTTILÄÄKETIEDE/ER	365 198	324 410	394 637	21.6%	0	0	0	0.0%	365 198	324 410	394 637
15Y-AKUUTTILÄÄKETIEDE/YL	22 469	14 370	17 637	22.7%	0	0	0	0.0%	22 469	14 370	17 637
20G-GASTROENTEROLOGINEN	0	0	0		0	0	0		0	0	0
20O-ORTOPEDIA	45	0	60		0	0	0		45	0	60
20U-UROLOGIA	0	0	0		0	0	0		0	0	0
20V-VERISUONIKIRURGIA	0	0	0		0	0	0		0	0	0
40-LASTENTAUDIT	0	0	0		0	0	0		0	0	0
70-PSYKIATRIA	0	0	0		0	0	0		0	0	0
77-NEUROLOGIA	0	0	0		0	0	0		0	0	0
98-YLEISLÄÄKETIEDE	0	- 376	0	-100.0%	0	0	0	0.0%	0	- 376	0
EH-ENSIHOITO	0	0	0	0.0%	0	0	0	0.0%	145 125	177 614	180 347

KH-KALLIIN HOIDON HYV.	0	0	0	0.0%	0	0	0	0.0%	- 1 614	- 3 127	- 3 140
Yhteensä:	388 015	360 783	434 877	20.5%	0	0	0	0.0%	531 526	535 269	612 084

734 - Salo, määrät: TYKS Akuutti

ERIKOISALA	AVOHOITOKÄYNNIT				VUODEOSASTOHOITOPÄIVÄT				HOITOJAKSOT		
	2020	2021	2022	Muutos-%	2020	2021	2022	Muutos-%	2020	2021	2022
0-EI ERIKOISALAA	2	0	0		0	0	0		0	0	0
10I-INFEKTIOSAIRAUDET	0	25	25	0.0%	0	0	0		0	0	0
10K-KARDIOLOGIA	0	0	0		0	0	0		0	0	0
10-SISÄTAUDIT	0	0	0		0	0	0		0	0	0
11-ANESTESIOLOGIA JA TE	0	0	0		0	0	0		0	0	0
15E-AKUUTTILÄÄKETIEDE/ER	594	559	588	5.2%	0	0	0		0	0	0
15Y-AKUUTTILÄÄKETIEDE/YL	184	143	142	-0.7%	0	0	0		0	0	0
20G-GASTROENTEROLOGINEN	0	0	0		0	0	0		0	0	0
20O-ORTOPEDIA	1	0	1		0	0	0		0	0	0
20U-UROLOGIA	0	0	0		0	0	0		0	0	0
20V-VERISUONIKIRURGIA	0	0	0		0	0	0		0	0	0
40-LASTENTAUDIT	0	0	0		0	0	0		0	0	0
70-PSYKIATRIA	0	0	0		0	0	0		0	0	0
77-NEUROLOGIA	0	0	0		0	0	0		0	0	0
98-YLEISLÄÄKETIEDE	0	0	0		0	0	0		0	0	0
EH-ENSIHOITO	0	0	0	0.0%	0	0	0	0.0%	0	0	0
KH-KALLIIN HOIDON HYV.	0	0	0		0	0	0		0	0	0
Yhteensä:	781	727	756	4.0%	0	0	0	0.0%	0	0	0

738 - Sauvo, kustannukset: TYKS Akuutti

ERIKOISALA	AVOHOIDON KUSTANNUKSET				VUODEOSASTOHOIDON KUSTANNUKSET				KUSTANNUKSET YHTEENSÄ		
	2020	2021	2022	Muutos-%	2020	2021	2022	Muutos-%	2020	2021	2022
10K-KARDIOLOGIA	0	0	0		0	0	0		0	0	0
10-SISÄTAUDIT	0	0	96		0	0	0		0	0	96
15E-AKUUTTILÄÄKETIEDE/ER	21 417	20 946	19 906	-5.0%	0	0	0	0.0%	21 417	20 946	19 906
15Y-AKUUTTILÄÄKETIEDE/YL	384	2 422	1 578	-34.9%	0	0	0	0.0%	384	2 422	1 578
20G-GASTROENTEROLOGINEN	0	0	0		0	0	0		0	0	0
20O-ORTOPEDIA	0	0	0		0	0	0		0	0	0

20V-VERISUONIKIRURGIA	0	0	0		0	0	0		0	0	0
40-LASTENTAUDIT	0	0	0		0	0	0		0	0	0
70-PSYKIATRIA	0	0	0		0	0	0		0	0	0
77-NEUROLOGIA	0	0	0		0	0	0		0	0	0
EH-ENSIHOITO	0	0	0	0.0%	0	0	0	0.0%	8 305	10 092	10 318
KH-KALLIIN HOIDON HYV.	0	0	0		0	0	0		- 700	0	0
Yhteensä:	21 801	23 368	21 580	-7.7%	0	0	0	0.0%	29 406	33 459	31 898

738 - Sauvo, määrät: TYKS Akuutti

ERIKOISALA	AVOHOITOKÄYNNIT				VUODEOSASTOHOITOPÄIVÄT				HOITOJAKSOT		
	2020	2021	2022	Muutos-%	2020	2021	2022	Muutos-%	2020	2021	2022
10K-KARDIOLOGIA	0	0	0		0	0	0		0	0	0
10-SISÄTAUDIT	0	0	0		0	0	0		0	0	0
15E-AKUUTTILÄÄKETIEDE/ER	35	40	28	-30.0%	0	0	0		0	0	0
15Y-AKUUTTILÄÄKETIEDE/YL	5	20	10	-50.0%	0	0	0		0	0	0
20G-GASTROENTEROLOGINEN	0	0	0		0	0	0		0	0	0
20O-ORTOPEDIA	0	0	0		0	0	0		0	0	0
20V-VERISUONIKIRURGIA	0	0	0		0	0	0		0	0	0
40-LASTENTAUDIT	0	0	0		0	0	0		0	0	0
70-PSYKIATRIA	0	0	0		0	0	0		0	0	0
77-NEUROLOGIA	0	0	0		0	0	0		0	0	0
EH-ENSIHOITO	0	0	0	0.0%	0	0	0	0.0%	0	0	0
KH-KALLIIN HOIDON HYV.	0	0	0		0	0	0		0	0	0
Yhteensä:	40	60	38	-36.7%	0	0	0	0.0%	0	0	0

761 - Somero, kustannukset: TYKS Akuutti

ERIKOISALA	AVOHOIDON KUSTANNUKSET				VUODEOSASTOHOIDON KUSTANNUKSET				KUSTANNUKSET YHTEENSÄ		
	2020	2021	2022	Muutos-%	2020	2021	2022	Muutos-%	2020	2021	2022
10I-INFECTIOSAIRAUDET	0	4 440	1 575	-64.5%	0	0	0	0.0%	0	4 440	1 575
10K-KARDIOLOGIA	0	0	0		0	0	0		0	0	0
10-SISÄTAUDIT	329	0	225		0	0	0		329	0	225
15E-AKUUTTILÄÄKETIEDE/ER	32 748	67 307	70 238	4.4%	0	0	0	0.0%	32 748	67 307	70 238
15Y-AKUUTTILÄÄKETIEDE/YL	4 476	1 711	1 139	-33.5%	0	0	0	0.0%	4 476	1 711	1 139
20G-GASTROENTEROLOGINEN	0	0	0		0	0	0		0	0	0

200-ORTOPEDIA	0	0	0		0	0	0		0	0	0
20U-UROLOGIA	0	0	0		0	0	0		0	0	0
65-SYÖPÄAUDIT JA SÄDEH	0	0	0		0	0	0		0	0	0
70-PSYKIATRIA	0	0	0		0	0	0		0	0	0
77-NEUROLOGIA	0	0	0		0	0	0		0	0	0
EH-ENSIHOITO	0	0	0	0.0%	0	0	0	0.0%	24 487	29 850	30 241
KH-KALLIIN HOIDON HYV.	0	0	0	0.0%	0	0	0	0.0%	0	0	0
Yhteensä:	37 552	73 458	73 176	-0.4%	0	0	0	0.0%	62 039	103 308	103 417

761 - Somero, määrät: TYKS Akuutti

ERIKOISALA	AVOHOITOKÄYNNIT				VUODEOSASTOHOITOPÄIVÄT				HOITOJAKSOT		
	2020	2021	2022	Muutos-%	2020	2021	2022	Muutos-%	2020	2021	2022
10I-INFEKTIOSAIRAUDET	0	5	2	-60.0%	0	0	0		0	0	0
10K-KARDIOLOGIA	0	0	0		0	0	0		0	0	0
10-SISÄTAUDIT	0	0	0		0	0	0		0	0	0
15E-AKUUTTILÄÄKETIEDE/ER	59	101	95	-5.9%	0	0	0		0	0	0
15Y-AKUUTTILÄÄKETIEDE/YL	18	16	6	-62.5%	0	0	0		0	0	0
20G-GASTROENTEROLOGINEN	0	0	0		0	0	0		0	0	0
200-ORTOPEDIA	0	0	0		0	0	0		0	0	0
20U-UROLOGIA	0	0	0		0	0	0		0	0	0
65-SYÖPÄAUDIT JA SÄDEH	0	0	0		0	0	0		0	0	0
70-PSYKIATRIA	0	0	0		0	0	0		0	0	0
77-NEUROLOGIA	0	0	0		0	0	0		0	0	0
EH-ENSIHOITO	0	0	0	0.0%	0	0	0	0.0%	0	0	0
KH-KALLIIN HOIDON HYV.	0	0	0		0	0	0		0	0	0
Yhteensä:	77	122	103	-15.6%	0	0	0	0.0%	0	0	0

833 - Taivassalo, kustannukset: TYKS Akuutti

ERIKOISALA	AVOHOIDON KUSTANNUKSET				VUODEOSASTOHOIDON KUSTANNUKSET				KUSTANNUKSET YHTEENSÄ		
	2020	2021	2022	Muutos-%	2020	2021	2022	Muutos-%	2020	2021	2022
10I-INFEKTIOSAIRAUDET	0	2 733	1 099	-59.8%	0	0	0	0.0%	0	2 733	1 099
10K-KARDIOLOGIA	0	0	0		0	0	0		0	0	0
10-SISÄTAUDIT	0	0	0		0	0	0		0	0	0
15E-AKUUTTILÄÄKETIEDE/ER	22 698	15 245	12 400	-18.7%	0	0	0	0.0%	22 698	15 245	12 400

15Y-AKUUTTILÄÄKETIEDE/YL	2 256	2 888	2 442	-15.5%	0	0	0	0.0%	2 256	2 888	2 442
20G-GASTROENTEROLOGINEN	0	0	0		0	0	0		0	0	0
20O-ORTOPEDIA	0	0	0		0	0	0		0	0	0
40-LASTENTAUDIT	0	0	0		0	0	0		0	0	0
77-NEUROLOGIA	0	0	0		0	0	0		0	0	0
EH-ENSIHOITO	0	0	0	0.0%	0	0	0	0.0%	4 610	5 616	5 803
KH-KALLIIN HOIDON HYV.	0	0	0	0.0%	0	0	0	0.0%	0	0	- 403
Yhteensä:	24 954	20 866	15 941	-23.6%	0	0	0	0.0%	29 564	26 482	21 340

833 - Taivassalo, määrät: TYKS Akuutti

ERIKOISALA	AVOHOITOKÄYNNIT				VUODEOSASTOHOITOPÄIVÄT				HOITOJAKSOT		
	2020	2021	2022	Muutos-%	2020	2021	2022	Muutos-%	2020	2021	2022
10I-INFECTIOSAIRAUDET	0	3	1	-66.7%	0	0	0		0	0	0
10K-KARDIOLOGIA	0	0	0		0	0	0		0	0	0
10-SISÄTAUDIT	0	0	0		0	0	0		0	0	0
15E-AKUUTTILÄÄKETIEDE/ER	42	24	14	-41.7%	0	0	0		0	0	0
15Y-AKUUTTILÄÄKETIEDE/YL	13	18	14	-22.2%	0	0	0		0	0	0
20G-GASTROENTEROLOGINEN	0	0	0		0	0	0		0	0	0
20O-ORTOPEDIA	0	0	0		0	0	0		0	0	0
40-LASTENTAUDIT	0	0	0		0	0	0		0	0	0
77-NEUROLOGIA	0	0	0		0	0	0		0	0	0
EH-ENSIHOITO	0	0	0	0.0%	0	0	0	0.0%	0	0	0
KH-KALLIIN HOIDON HYV.	0	0	0		0	0	0		0	0	0
Yhteensä:	55	45	29	-35.6%	0	0	0	0.0%	0	0	0

853 - Turku, kustannukset: TYKS Akuutti

ERIKOISALA	AVOHOIDON KUSTANNUKSET				VUODEOSASTOHOIDON KUSTANNUKSET				KUSTANNUKSET YHTEENSÄ		
	2020	2021	2022	Muutos-%	2020	2021	2022	Muutos-%	2020	2021	2022
0-EI ERIKOISALAA	90	0	0		0	0	0		90	0	0
10I-INFECTIOSAIRAUDET	0	88 558	46 461	-47.5%	0	0	0	0.0%	0	88 558	46 461
10K-KARDIOLOGIA	0	0	0		0	0	0		0	0	0
10-SISÄTAUDIT	8 463	3 204	6 870	114.4%	0	0	0	0.0%	8 463	3 204	6 870
15E-AKUUTTILÄÄKETIEDE/ER	1 590 672	1 597 040	1 574 516	-1.4%	0	0	0	0.0%	1 590 672	1 597 040	1 574 516
15Y-AKUUTTILÄÄKETIEDE/YL	213 013	393 051	249 828	-36.4%	0	0	0	0.0%	213 013	393 051	249 828

20G-GASTROENTEROLOGINEN	0	0	0		0	0	0		0	0	0
20O-ORTOPEDIA	0	0	0		0	0	0		0	0	0
20U-UROLOGIA	0	0	0		0	0	0		0	0	0
20V-VERISUONIKIRURGIA	0	0	0		0	0	0		0	0	0
40-LASTENTAUDIT	0	0	0		0	0	0		0	0	0
65-SYÖPÄTAUDIT JA SÄDEH	0	0	0		0	0	0		0	0	0
70-PSYKIATRIA	2 832	613	0	-100.0%	0	0	0	0.0%	2 832	613	0
77-NEUROLOGIA	0	0	0		0	0	0		0	0	0
98-YLEISLÄÄKETIEDE	0	0	0		0	0	0		0	0	0
EH-ENSIHOITO	0	0	0	0.0%	0	0	0	0.0%	530 705	661 213	679 917
KH-KALLIIN HOIDON HYV.	0	0	0	0.0%	0	0	0	0.0%	- 8 108	- 7 345	- 10 632
Yhteensä:	1 815 069	2 082 465	1 877 674	-9.8%	0	0	0	0.0%	2 337 665	2 736 333	2 546 959

853 - Turku, määrät: TYKS Akuutti

ERIKOISALA	AVOHOITOKÄYNNIT				VUODEOSASTOHOITOPÄIVÄT				HOITOJAKSOT		
	2020	2021	2022	Muutos-%	2020	2021	2022	Muutos-%	2020	2021	2022
0-EI ERIKOISALAA	2	0	0		0	0	0		0	0	0
10I-INFECTIOSAIRAUDET	0	144	67	-53.5%	0	0	0		0	0	0
10K-KARDIOLOGIA	0	0	0		0	0	0		0	0	0
10-SISÄTAUDIT	0	0	0		0	0	0		0	0	0
15E-AKUUTTILÄÄKETIEDE/ER	2 909	3 042	2 649	-12.9%	0	0	0		0	0	0
15Y-AKUUTTILÄÄKETIEDE/YL	1 487	3 183	1 690	-46.9%	0	0	0		0	0	0
20G-GASTROENTEROLOGINEN	0	0	0		0	0	0		0	0	0
20O-ORTOPEDIA	0	0	0		0	0	0		0	0	0
20U-UROLOGIA	0	0	0		0	0	0		0	0	0
20V-VERISUONIKIRURGIA	0	0	0		0	0	0		0	0	0
40-LASTENTAUDIT	0	0	0		0	0	0		0	0	0
65-SYÖPÄTAUDIT JA SÄDEH	0	0	0		0	0	0		0	0	0
70-PSYKIATRIA	7	0	0		0	0	0		0	0	0
77-NEUROLOGIA	0	0	0		0	0	0		0	0	0
98-YLEISLÄÄKETIEDE	0	0	0		0	0	0		0	0	0
EH-ENSIHOITO	0	0	0	0.0%	0	0	0	0.0%	0	0	0
KH-KALLIIN HOIDON HYV.	0	0	0		0	0	0		0	0	0
Yhteensä:	4 405	6 369	4 406	-30.8%	0	0	0	0.0%	0	0	0

895 - Uusikaupunki, kustannukset: TYKS Akuutti

ERIKOISALA	AVOHOIDON KUSTANNUKSET				VUODEOSASTOHOIDON KUSTANNUKSET				KUSTANNUKSET YHTEENSÄ		
	2020	2021	2022	Muutos-%	2020	2021	2022	Muutos-%	2020	2021	2022
10I-INFEKTIOSAIRAUDET	0	16 714	9 757	-41.6%	0	0	0	0.0%	0	16 714	9 757
10K-KARDIOLOGIA	0	0	0		0	0	0		0	0	0
10-SISÄTAUDIT	82	70	714	920.3%	0	0	0	0.0%	82	70	714
15E-AKUUTTILÄÄKETIEDE/ER	141 165	133 606	126 585	-5.3%	0	0	0	0.0%	141 165	133 606	126 585
15Y-AKUUTTILÄÄKETIEDE/YL	37 958	50 310	47 064	-6.5%	0	0	0	0.0%	37 958	50 310	47 064
20G-GASTROENTEROLOGINEN	0	0	0		0	0	0		0	0	0
20O-ORTOPEDIA	0	0	0		0	0	0		0	0	0
20U-UROLOGIA	0	0	0		0	0	0		0	0	0
20V-VERISUONIKIRURGIA	0	0	0		0	0	0		0	0	0
40-LASTENTAUDIT	0	0	0		0	0	0		0	0	0
65-SYÖPÄTAUDIT JA SÄDEH	0	0	0		0	0	0		0	0	0
70-PSYKIATRIA	0	0	0		0	0	0		0	0	0
77-NEUROLOGIA	0	0	0		0	0	0		0	0	0
EH-ENSIHOITO	0	0	0	0.0%	0	0	0	0.0%	43 548	53 189	53 787
KH-KALLIIN HOIDON HYV.	0	0	0	0.0%	0	0	0	0.0%	0	- 1 845	- 1 154
Yhteensä:	179 204	200 700	184 120	-8.3%	0	0	0	0.0%	222 752	252 044	236 754

895 - Uusikaupunki, määrät: TYKS Akuutti

ERIKOISALA	AVOHOITOKÄYNNIT				VUODEOSASTOHOITOPÄIVÄT				HOITOJAKSOT		
	2020	2021	2022	Muutos-%	2020	2021	2022	Muutos-%	2020	2021	2022
10I-INFEKTIOSAIRAUDET	0	43	13	-69.8%	0	0	0		0	0	0
10K-KARDIOLOGIA	0	0	0		0	0	0		0	0	0
10-SISÄTAUDIT	0	0	0		0	0	0		0	0	0
15E-AKUUTTILÄÄKETIEDE/ER	267	269	211	-21.6%	0	0	0		0	0	0
15Y-AKUUTTILÄÄKETIEDE/YL	276	373	302	-19.0%	0	0	0		0	0	0
20G-GASTROENTEROLOGINEN	0	0	0		0	0	0		0	0	0
20O-ORTOPEDIA	0	0	0		0	0	0		0	0	0
20U-UROLOGIA	0	0	0		0	0	0		0	0	0
20V-VERISUONIKIRURGIA	0	0	0		0	0	0		0	0	0
40-LASTENTAUDIT	0	0	0		0	0	0		0	0	0
65-SYÖPÄTAUDIT JA SÄDEH	0	0	0		0	0	0		0	0	0

70-PSYKIATRIA	0	0	0		0	0	0		0	0	0
77-NEUROLOGIA	0	0	0		0	0	0		0	0	0
EH-ENSIHOITO	0	0	0	0.0%	0	0	0	0.0%	0	0	0
KH-KALLIIN HOIDON HYV.	0	0	0		0	0	0		0	0	0
Yhteensä:	543	685	526	-23.2%	0	0	0	0.0%	0	0	0



918 - Vehmaa, kustannukset: TYKS Akuutti

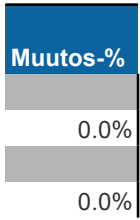

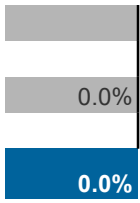
ERIKOISALA	AVOHOIDON KUSTANNUKSET				VUODEOSASTOHOIDON KUSTANNUKSET				KUSTANNUKSET YHTEENSÄ		
	2020	2021	2022	Muutos-%	2020	2021	2022	Muutos-%	2020	2021	2022
10I-INFEKTIOSAIRAUDET	0	265	70	-73.7%	0	0	0	0.0%	0	265	70
10K-KARDIOLOGIA	0	0	0		0	0	0		0	0	0
10-SISÄTAUDIT	9	96	0	-100.0%	0	0	0	0.0%	9	96	0
15E-AKUUTTILÄÄKETIEDE/ER	28 549	13 712	22 441	63.7%	0	0	0	0.0%	28 549	13 712	22 441
15Y-AKUUTTILÄÄKETIEDE/YL	3 177	3 903	4 685	20.0%	0	0	0	0.0%	3 177	3 903	4 685
20G-GASTROENTEROLOGINEN	0	0	0		0	0	0		0	0	0
20O-ORTOPEDIA	0	0	0		0	0	0		0	0	0
40-LASTENTAUDIT	0	0	0		0	0	0		0	0	0
77-NEUROLOGIA	0	0	0		0	0	0		0	0	0
EH-ENSIHOITO	0	0	0	0.0%	0	0	0	0.0%	6 338	7 857	8 017
KH-KALLIIN HOIDON HYV.	0	0	0		0	0	0		0	0	0
Yhteensä:	31 735	17 976	27 196	51.3%	0	0	0	0.0%	38 073	25 834	35 213

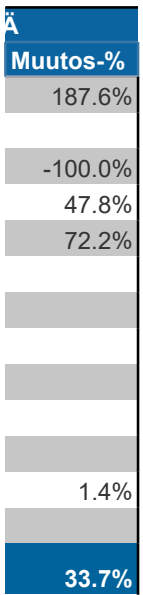
918 - Vehmaa, määrät: TYKS Akuutti



ERIKOISALA	AVOHOITOKÄYNNIT				VUODEOSASTOHOITOPÄIVÄT				HOITOJAKSOT		
	2020	2021	2022	Muutos-%	2020	2021	2022	Muutos-%	2020	2021	2022
10I-INFEKTIOSAIRAUDET	0	1	0	-100.0%	0	0	0		0	0	0
10K-KARDIOLOGIA	0	0	0		0	0	0		0	0	0
10-SISÄTAUDIT	0	0	0		0	0	0		0	0	0
15E-AKUUTTILÄÄKETIEDE/ER	49	22	34	54.5%	0	0	0		0	0	0
15Y-AKUUTTILÄÄKETIEDE/YL	23	31	25	-19.4%	0	0	0		0	0	0
20G-GASTROENTEROLOGINEN	0	0	0		0	0	0		0	0	0
20O-ORTOPEDIA	0	0	0		0	0	0		0	0	0
40-LASTENTAUDIT	0	0	0		0	0	0		0	0	0
77-NEUROLOGIA	0	0	0		0	0	0		0	0	0

EH-ENSIHOITO	0	0	0	0.0%	0	0	0	0.0%	0	0	0
KH-KALLIIN HOIDON HYV.	0	0	0		0	0	0		0	0	0
Yhteensä:	72	54	59	9.3%	0	0	0	0.0%	0	0	0

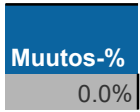
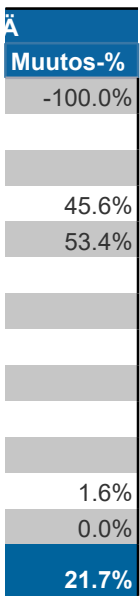



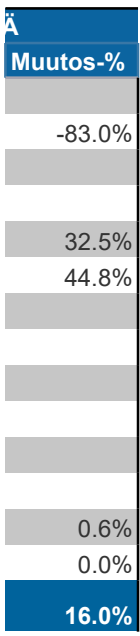


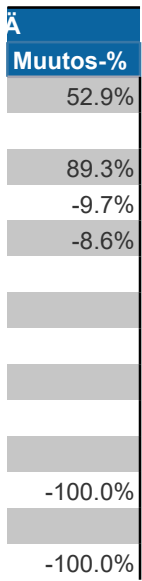
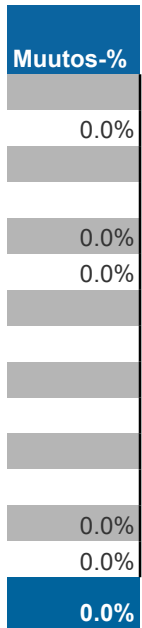




Muutos-%



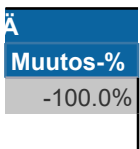

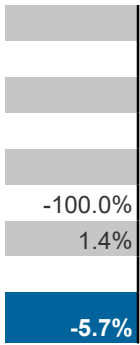





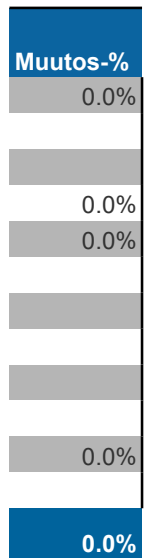
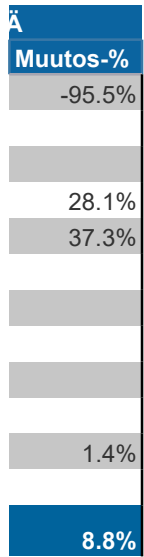
2.8%
0.0%
-5.0%

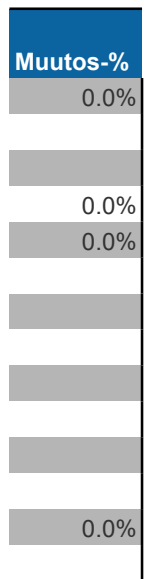

Muutos-%
0.0%
0.0%
0.0%
0.0%
0.0%
0.0%
0.0%
0.0%
0.0%

Ä
Muutos-%
3.9%
737.5%
-13.4%
11.9%











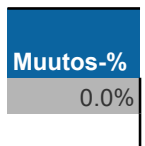
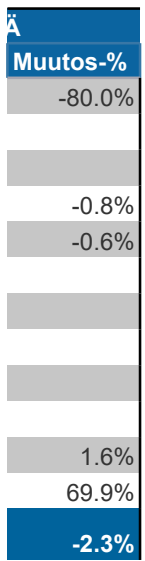
0.0%


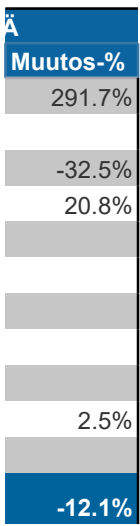



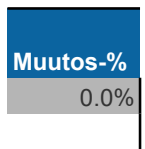

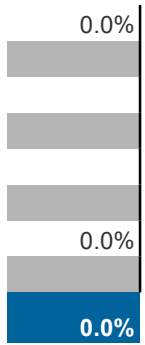
0.0%
0.0%
0.0%


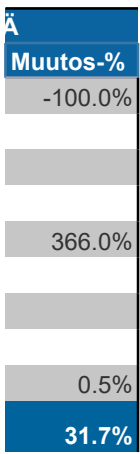
Ä
Muutos-%
-100.0%
150.3%
33.0%
34.4%
2.7%
2,286.9%
24.1%

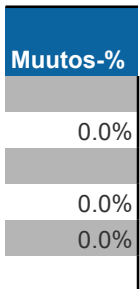
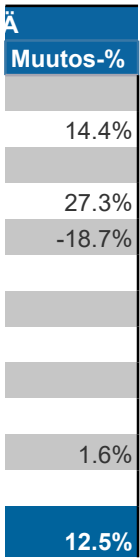
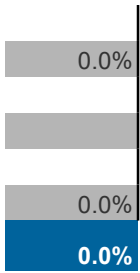
Muutos-%
0.0%
0.0%
0.0%



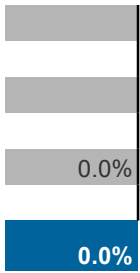


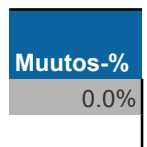

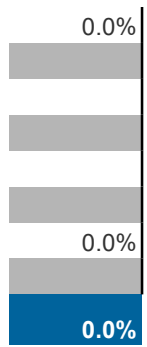





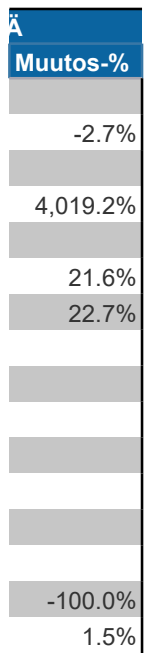




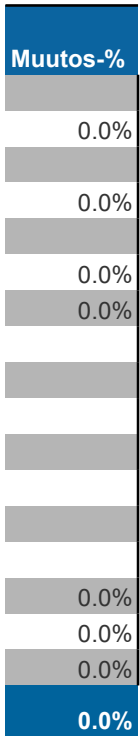



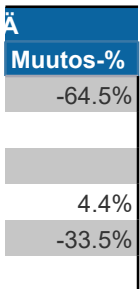
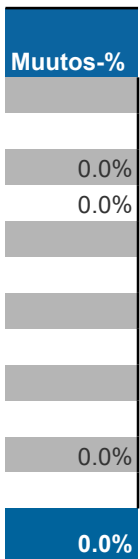
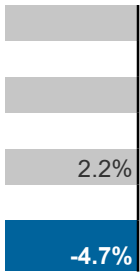


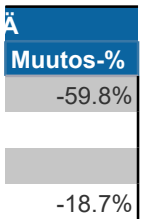
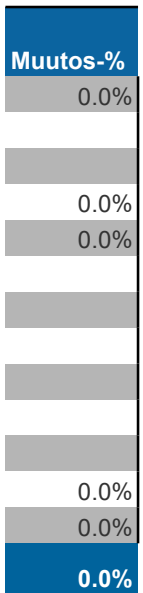
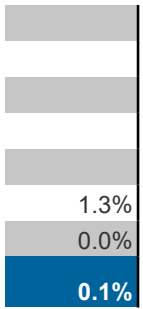


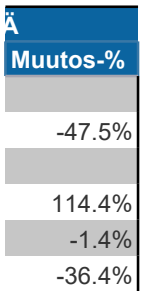
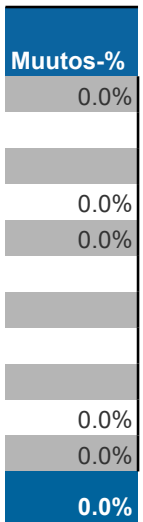
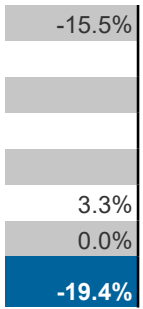











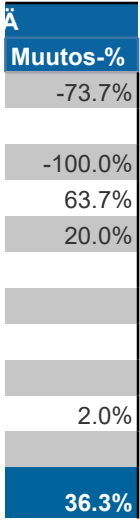
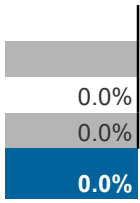


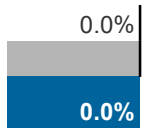




Ä
Muutos-%
-41.6%
920.3%
-5.3%
-6.5%
1.1%
-37.4%
-6.1%

Muutos-%
0.0%
0.0%
0.0%
0.0%





019 - Aura

TYKS SOM*	SUORITTEET						KUSTANNUKSET				
	HOITOLAJI	Tot. 2021	Tot. 2022	TP2021	TA2022	Tot-%	Muutos-%	Tot. 2021	Tot. 2022	TP2021	TA2022
	Hoitojaksot	327	280	424	423	66.2%	-14.4%	2 436 968 €	1 671 679 €	2 917 252 €	2 322 208 €
	Kallishoito						0.0%	-1 014 186 €	- 395 368 €	-1 036 173 €	- 151 969 €
	PKL-Käynnit	5 546	5 633	7 364	7 201	78.2%	1.6%	1 521 931 €	1 547 105 €	2 001 981 €	1 593 628 €
	Yhteensä:							2 944 713 €	2 823 416 €	3 883 060 €	3 763 867 €

TYKS PSYK	SUORITTEET						KUSTANNUKSET				
	HOITOLAJI	Tot. 2021	Tot. 2022	TP2021	TA2022	Tot-%	Muutos-%	Tot. 2021	Tot. 2022	TP2021	TA2022
	Hoitojaksot	20	20	30	15	133.3%	0.0%	85 881 €	115 536 €	113 325 €	124 653 €
	Kallishoito						0.0%	- 1 980 €	- 3 120 €	- 5 170 €	- 36 795 €
	PKL-Käynnit	1 483	1 462	2 033	1 867	78.3%	-1.4%	206 997 €	239 035 €	281 574 €	309 722 €
	Yhteensä:							290 898 €	351 451 €	389 729 €	397 580 €

TYKS AKUUTTI	SUORITTEET						KUSTANNUKSET				
	HOITOLAJI	Tot. 2021	Tot. 2022	TP2021	TA2022	Tot-%	Muutos-%	Tot. 2021	Tot. 2022	TP2021	TA2022
	Ensihoito					0.0%	0.0%	121 540 €	124 626 €	162 053 €	166 168 €
	Kallishoito								- 1 613 €		- 2 325 €
	PKL-Käynnit	727	608	960	730	83.3%	-16.4%	293 708 €	284 494 €	380 896 €	326 698 €
	Yhteensä:							415 247 €	407 507 €	542 949 €	490 541 €

VSSHP yhteensä	SUORITTEET						KUSTANNUKSET				
	HOITOLAJI	Tot. 2021	Tot. 2022	TP2021	TA2022	Tot-%	Muutos-%	Tot. 2021	Tot. 2022	TP2021	TA2022
	Ensihoito					0.0%	0.0%	121 540 €	124 626 €	162 053 €	166 168 €
	Hoitojaksot	347	300	454	438	68.5%	-13.5%	2 522 848 €	1 787 215 €	3 030 577 €	2 446 861 €
	Kallishoito						0.0%	-1 016 166 €	- 400 101 €	-1 041 343 €	- 191 089 €
	PKL-Käynnit	7 756	7 703	10 357	9 798	78.6%	-0.7%	2 022 636 €	2 070 634 €	2 664 451 €	2 230 048 €
	Yhteensä:							3 650 858 €	3 582 374 €	4 815 738 €	4 651 988 €

202 - Kaarina

TYKS SOM*	SUORITTEET						KUSTANNUKSET				
	HOITOLAJI	Tot. 2021	Tot. 2022	TP2021	TA2022	Tot-%	Muutos-%	Tot. 2021	Tot. 2022	TP2021	TA2022
	Hoitojaksot	2 645	2 356	3 561	3 620	65.1%	-10.9%	11 670 894 €	11 081 286 €	15 640 927 €	15 755 319 €
	Kallishoito						0.0%	-1 278 206 €	-1 211 292 €	-1 984 835 €	-1 330 717 €

PKL-Käynnit	44 244	42 350	60 132	60 425	70.1%	-4.3%	13 148 656 €	12 630 019 €	17 849 924 €	17 980 463 €
Yhteensä:							23 541 344 €	22 500 014 €	31 506 016 €	32 405 065 €

TYKS PSYK
SUORITTEET
KUSTANNUKSET

HOITOLAJI	Tot. 2021	Tot. 2022	TP2021	TA2022	Tot-%	Muutos-%	Tot. 2021	Tot. 2022	TP2021	TA2022
Hoitojaksot	186	148	232	190	77.9%	-20.4%	1 383 671 €	1 024 608 €	1 987 520 €	1 939 465 €
Kallishoito						0.0%	- 77 838 €	- 28 132 €	- 164 025 €	- 322 192 €
PKL-Käynnit	13 046	13 303	17 302	16 970	78.4%	2.0%	2 025 385 €	2 015 990 €	2 688 896 €	2 623 875 €
Yhteensä:							3 331 219 €	3 012 465 €	4 512 391 €	4 241 148 €

TYKS AKUUTTI
SUORITTEET
KUSTANNUKSET

HOITOLAJI	Tot. 2021	Tot. 2022	TP2021	TA2022	Tot-%	Muutos-%	Tot. 2021	Tot. 2022	TP2021	TA2022
Ensihoito					0.0%	0.0%	1 046 612 €	1 091 286 €	1 395 483 €	1 455 048 €
Kallishoito						0.0%	- 4 792 €	- 7 541 €	- 14 216 €	- 20 363 €
PKL-Käynnit	6 239	5 748	8 634	7 279	79.0%	-7.9%	2 488 714 €	2 561 612 €	3 414 372 €	3 385 768 €
Yhteensä:							3 530 535 €	3 645 357 €	4 795 639 €	4 820 453 €

VSSHP yhteensä
SUORITTEET
KUSTANNUKSET

HOITOLAJI	Tot. 2021	Tot. 2022	TP2021	TA2022	Tot-%	Muutos-%	Tot. 2021	Tot. 2022	TP2021	TA2022
Ensihoito					0.0%	0.0%	1 046 612 €	1 091 286 €	1 395 483 €	1 455 048 €
Hoitojaksot	2 831	2 504	3 793	3 810	65.7%	-11.6%	13 054 565 €	12 105 894 €	17 628 447 €	17 694 784 €
Kallishoito						0.0%	-1 360 835 €	-1 246 965 €	-2 163 075 €	-1 673 272 €
PKL-Käynnit	63 529	61 401	86 068	84 674	72.5%	-3.3%	17 662 756 €	17 207 621 €	23 953 192 €	23 990 106 €
Yhteensä:							30 403 098 €	29 157 836 €	40 814 047 €	41 466 666 €

284 - Koski tl
TYKS SOM*
SUORITTEET
KUSTANNUKSET

HOITOLAJI	Tot. 2021	Tot. 2022	TP2021	TA2022	Tot-%	Muutos-%	Tot. 2021	Tot. 2022	TP2021	TA2022
Hoitojaksot	183	195	258	296	65.9%	6.6%	678 749 €	1 045 395 €	970 168 €	1 108 974 €
Kallishoito										- 87 980 €
PKL-Käynnit	2 722	2 764	3 605	4 037	68.5%	1.5%	772 919 €	863 678 €	1 052 386 €	1 202 953 €
Yhteensä:							1 451 668 €	1 909 073 €	2 022 554 €	2 223 947 €

TYKS PSYK
SUORITTEET
KUSTANNUKSET

HOITOLAJI	Tot. 2021	Tot. 2022	TP2021	TA2022	Tot-%	Muutos-%	Tot. 2021	Tot. 2022	TP2021	TA2022
Hoitojaksot	9	4	10	12	33.3%	-55.6%	46 045 €	18 481 €	54 095 €	71 544 €

Kallishoito											- 21 302 €
PKL-Käynnit	677	711	957	563	126.3%	5.0%	95 884 €	99 701 €	130 477 €	172 563 €	
Yhteensä:							141 929 €	118 183 €	184 572 €	222 805 €	

TYKS AKUUTTI
SUORITTEET
KUSTANNUKSET

HOITOLAJI	Tot. 2021	Tot. 2022	TP2021	TA2022	Tot-%	Muutos-%	Tot. 2021	Tot. 2022	TP2021	TA2022
Ensihoito					0.0%	0.0%	71 179 €	72 150 €	94 905 €	96 200 €
Kallishoito										- 1 346 €
PKL-Käynnit	489	450	651	619	72.7%	-8.0%	218 016 €	234 705 €	285 612 €	298 914 €
Yhteensä:							289 194 €	306 855 €	380 517 €	393 768 €

VSSHP yhteensä
SUORITTEET
KUSTANNUKSET

HOITOLAJI	Tot. 2021	Tot. 2022	TP2021	TA2022	Tot-%	Muutos-%	Tot. 2021	Tot. 2022	TP2021	TA2022
Ensihoito					0.0%	0.0%	71 179 €	72 150 €	94 905 €	96 200 €
Hoitojaksot	192	199	268	308	64.6%	3.6%	724 793 €	1 063 876 €	1 024 264 €	1 180 518 €
Kallishoito										- 110 628 €
PKL-Käynnit	3 888	3 925	5 213	5 219	75.2%	1.0%	1 086 819 €	1 198 084 €	1 468 474 €	1 674 430 €
Yhteensä:							1 882 791 €	2 334 111 €	2 587 643 €	2 840 520 €

304 - Kustavi
TYKS SOM*
SUORITTEET
KUSTANNUKSET

HOITOLAJI	Tot. 2021	Tot. 2022	TP2021	TA2022	Tot-%	Muutos-%	Tot. 2021	Tot. 2022	TP2021	TA2022
Hoitojaksot	96	102	134	143	71.3%	6.3%	409 273 €	448 684 €	585 629 €	669 809 €
Kallishoito										- 36 927 €
PKL-Käynnit	1 324	1 420	1 807	1 895	74.9%	7.3%	428 222 €	413 503 €	562 008 €	642 793 €
Yhteensä:							837 495 €	862 187 €	1 147 637 €	1 275 675 €

TYKS PSYK
SUORITTEET
KUSTANNUKSET

HOITOLAJI	Tot. 2021	Tot. 2022	TP2021	TA2022	Tot-%	Muutos-%	Tot. 2021	Tot. 2022	TP2021	TA2022
Hoitojaksot	1	2	1	1	208.3%	100.0%	11 614 €	5 782 €	11 614 €	12 147 €
Kallishoito										- 8 941 €
PKL-Käynnit	242	210	329	288	72.9%	-13.2%	45 128 €	33 943 €	58 670 €	61 362 €
Yhteensä:							56 742 €	39 724 €	70 284 €	64 568 €

TYKS AKUUTTI
SUORITTEET
KUSTANNUKSET

HOITOLAJI	Tot. 2021	Tot. 2022	TP2021	TA2022	Tot-%	Muutos-%	Tot. 2021	Tot. 2022	TP2021	TA2022
-----------	-----------	-----------	--------	--------	-------	----------	-----------	-----------	--------	--------

Ensihoito					0.0%	0.0%	29 267 €	30 283 €	39 023 €	40 377 €
Kallishoito										- 565 €
PKL-Käynnit	232	203	299	265	76.6%	-12.5%	104 306 €	94 842 €	136 114 €	133 563 €
Yhteensä:							133 574 €	125 125 €	175 137 €	173 375 €

VSSHP yhteensä
SUORITTEET
KUSTANNUKSET

HOITOLAJI	Tot. 2021	Tot. 2022	TP2021	TA2022	Tot-%	Muutos-%	Tot. 2021	Tot. 2022	TP2021	TA2022
Ensihoito					0.0%	0.0%	29 267 €	30 283 €	39 023 €	40 377 €
Hoitajaksot	97	104	135	144	72.2%	7.2%	420 887 €	454 466 €	597 243 €	681 956 €
Kallishoito										- 46 433 €
PKL-Käynnit	1 798	1 833	2 435	2 448	74.9%	1.9%	577 656 €	542 287 €	756 793 €	837 718 €
Yhteensä:							1 027 811 €	1 027 036 €	1 393 059 €	1 513 618 €

322 - Kemiönsaari
TYKS SOM*
SUORITTEET
KUSTANNUKSET

HOITOLAJI	Tot. 2021	Tot. 2022	TP2021	TA2022	Tot-%	Muutos-%	Tot. 2021	Tot. 2022	TP2021	TA2022
Hoitajaksot	635	579	824	823	70.4%	-8.8%	2 477 417 €	2 454 945 €	3 505 132 €	3 965 950 €
Kallishoito						0.0%	- 72 291 €		- 268 616 €	- 253 691 €
PKL-Käynnit	9 410	8 091	12 477	12 794	63.2%	-14.0%	2 511 723 €	2 463 909 €	3 398 818 €	3 845 651 €
Yhteensä:							4 916 849 €	4 918 855 €	6 635 335 €	7 557 910 €

TYKS PSYK
SUORITTEET
KUSTANNUKSET

HOITOLAJI	Tot. 2021	Tot. 2022	TP2021	TA2022	Tot-%	Muutos-%	Tot. 2021	Tot. 2022	TP2021	TA2022
Hoitajaksot	17	21	25	33	63.6%	23.5%	262 192 €	200 923 €	314 993 €	269 456 €
Kallishoito						0.0%	- 33 385 €	- 28 703 €	- 37 435 €	- 61 424 €
PKL-Käynnit	1 705	1 491	2 345	2 283	65.3%	-12.6%	275 036 €	228 785 €	375 530 €	321 240 €
Yhteensä:							503 843 €	401 004 €	653 088 €	529 272 €

TYKS AKUUTTI
SUORITTEET
KUSTANNUKSET

HOITOLAJI	Tot. 2021	Tot. 2022	TP2021	TA2022	Tot-%	Muutos-%	Tot. 2021	Tot. 2022	TP2021	TA2022
Ensihoito					0.0%	0.0%	204 777 €	208 046 €	273 036 €	277 394 €
Hoitajaksot										
Kallishoito						0.0%	- 1 082 €		- 1 082 €	- 3 882 €
PKL-Käynnit	789	760	1 022	991	76.7%	-3.7%	434 618 €	475 737 €	568 232 €	598 741 €
Yhteensä:							638 313 €	683 782 €	840 186 €	872 253 €

VSSHP yhteensä		SUORITTEET					KUSTANNUKSET			
HOITOLAJI	Tot. 2021	Tot. 2022	TP2021	TA2022	Tot-%	Muutos-%	Tot. 2021	Tot. 2022	TP2021	TA2022
Ensihoito					0.0%	0.0%	204 777 €	208 046 €	273 036 €	277 394 €
Hoitojaksot	652	600	849	856	70.1%	-8.0%	2 739 609 €	2 655 868 €	3 820 125 €	4 235 406 €
Kallishoito						0.0%	- 106 758 €	- 28 703 €	- 307 133 €	- 318 997 €
PKL-Käynnit	11 904	10 342	15 844	16 068	64.4%	-13.1%	3 221 377 €	3 168 430 €	4 342 580 €	4 765 632 €
Yhteensä:							6 059 005 €	6 003 641 €	8 128 609 €	8 959 435 €

400 - Laitila

TYKS SOM*		SUORITTEET					KUSTANNUKSET			
HOITOLAJI	Tot. 2021	Tot. 2022	TP2021	TA2022	Tot-%	Muutos-%	Tot. 2021	Tot. 2022	TP2021	TA2022
Hoitojaksot	624	598	854	889	67.3%	-4.2%	2 486 459 €	2 550 027 €	3 631 958 €	3 856 617 €
Kallishoito						0.0%	- 2 515 €	- 276 €	- 175 162 €	- 325 050 €
PKL-Käynnit	9 203	9 414	12 571	13 800	68.2%	2.3%	2 843 449 €	2 876 438 €	3 920 240 €	4 162 714 €
Yhteensä:							5 327 393 €	5 426 188 €	7 377 036 €	7 694 281 €

TYKS PSYK		SUORITTEET					KUSTANNUKSET			
HOITOLAJI	Tot. 2021	Tot. 2022	TP2021	TA2022	Tot-%	Muutos-%	Tot. 2021	Tot. 2022	TP2021	TA2022
Hoitojaksot	43	50	57	53	94.3%	16.3%	435 938 €	380 893 €	672 534 €	479 783 €
Kallishoito						0.0%	- 72 786 €	- 52 290 €	- 201 316 €	- 78 701 €
PKL-Käynnit	1 987	1 916	2 724	2 284	83.9%	-3.6%	330 106 €	303 501 €	454 137 €	323 979 €
Yhteensä:							693 257 €	632 105 €	925 356 €	725 061 €

TYKS AKUUTTI		SUORITTEET					KUSTANNUKSET			
HOITOLAJI	Tot. 2021	Tot. 2022	TP2021	TA2022	Tot-%	Muutos-%	Tot. 2021	Tot. 2022	TP2021	TA2022
Ensihoito					0.0%	0.0%	264 853 €	266 565 €	353 137 €	355 420 €
Kallishoito						0.0%	- 464 €	- 12 700 €	- 1 644 €	- 4 974 €
PKL-Käynnit	1 792	1 747	2 324	2 480	70.4%	-2.5%	718 482 €	787 332 €	924 339 €	964 062 €
Yhteensä:							982 870 €	1 041 196 €	1 275 832 €	1 314 508 €

VSSHP yhteensä		SUORITTEET					KUSTANNUKSET			
HOITOLAJI	Tot. 2021	Tot. 2022	TP2021	TA2022	Tot-%	Muutos-%	Tot. 2021	Tot. 2022	TP2021	TA2022
Ensihoito					0.0%	0.0%	264 853 €	266 565 €	353 137 €	355 420 €
Hoitojaksot	667	648	911	942	68.8%	-2.8%	2 922 396 €	2 930 920 €	4 304 493 €	4 336 400 €
Kallishoito						0.0%	- 75 765 €	- 65 266 €	- 378 122 €	- 408 725 €
PKL-Käynnit	12 982	13 077	17 619	18 564	70.4%	0.7%	3 892 036 €	3 967 271 €	5 298 716 €	5 450 755 €

Yhteensä:							7 003 520 €	7 099 489 €	9 578 224 €	9 733 850 €
-----------	--	--	--	--	--	--	-------------	-------------	-------------	-------------

423 - Lieto

TYKS SOM*		SUORITTEET					KUSTANNUKSET			
HOITOLAJI	Tot. 2021	Tot. 2022	TP2021	TA2022	Tot-%	Muutos-%	Tot. 2021	Tot. 2022	TP2021	TA2022
Hoitojaksot	1 609	1 283	2 131	1 918	66.9%	-20.3%	7 855 127 €	5 339 872 €	10 587 920 €	10 125 055 €
Kallishoito						0.0%	- 683 593 €	- 88 261 €	- 924 065 €	- 773 319 €
PKL-Käynnit	24 930	23 646	33 775	34 014	69.5%	-5.2%	7 428 406 €	6 957 660 €	9 990 689 €	9 553 931 €
Yhteensä:							14 599 939 €	12 209 271 €	19 654 544 €	18 905 667 €

TYKS PSYK		SUORITTEET					KUSTANNUKSET			
HOITOLAJI	Tot. 2021	Tot. 2022	TP2021	TA2022	Tot-%	Muutos-%	Tot. 2021	Tot. 2022	TP2021	TA2022
Hoitojaksot	62	56	82	79	70.9%	-9.7%	578 595 €	633 114 €	693 748 €	708 807 €
Kallishoito						0.0%	- 24 198 €	- 72 618 €	- 29 126 €	- 187 235 €
PKL-Käynnit	7 403	6 327	9 909	10 520	60.1%	-14.5%	1 171 671 €	1 022 351 €	1 577 866 €	1 612 114 €
Yhteensä:							1 726 068 €	1 582 847 €	2 242 488 €	2 133 686 €

TYKS AKUUTTI		SUORITTEET					KUSTANNUKSET			
HOITOLAJI	Tot. 2021	Tot. 2022	TP2021	TA2022	Tot-%	Muutos-%	Tot. 2021	Tot. 2022	TP2021	TA2022
Ensihoito					0.0%	0.0%	616 613 €	634 178 €	822 150 €	845 570 €
Kallishoito						0.0%	- 8 595 €	- 1 146 €	- 12 851 €	- 11 833 €
PKL-Käynnit	3 487	2 890	4 618	3 601	80.3%	-17.1%	1 501 562 €	1 371 895 €	1 999 783 €	1 778 390 €
Yhteensä:							2 109 580 €	2 004 927 €	2 809 082 €	2 612 127 €

VSSHP yhteensä		SUORITTEET					KUSTANNUKSET			
HOITOLAJI	Tot. 2021	Tot. 2022	TP2021	TA2022	Tot-%	Muutos-%	Tot. 2021	Tot. 2022	TP2021	TA2022
Ensihoito					0.0%	0.0%	616 613 €	634 178 €	822 150 €	845 570 €
Hoitojaksot	1 671	1 339	2 213	1 997	67.1%	-19.9%	8 433 722 €	5 972 986 €	11 281 668 €	10 833 862 €
Kallishoito						0.0%	- 716 385 €	- 162 025 €	- 966 041 €	- 972 387 €
PKL-Käynnit	35 820	32 863	48 302	48 135	68.3%	-8.3%	10 101 638 €	9 351 906 €	13 568 338 €	12 944 435 €
Yhteensä:							18 435 587 €	15 797 045 €	24 706 115 €	23 651 480 €

430 - Loimaa

TYKS SOM*		SUORITTEET					KUSTANNUKSET			
HOITOLAJI	Tot. 2021	Tot. 2022	TP2021	TA2022	Tot-%	Muutos-%	Tot. 2021	Tot. 2022	TP2021	TA2022

Hoitojaksot	1 276	1 070	1 688	1 899	56.3%	-16.1%	5 385 266 €	5 133 279 €	7 173 534 €	8 158 635 €
Kallishoito						0.0%	- 278 480 €	- 312 584 €	- 378 690 €	- 605 343 €
PKL-Käynnit	22 282	19 390	29 676	31 468	61.6%	-13.0%	6 123 155 €	5 696 911 €	8 168 622 €	9 290 341 €
Yhteensä:							11 229 941 €	10 517 606 €	14 963 467 €	16 843 633 €

TYKS PSYK
SUORITTEET
KUSTANNUKSET

HOITOLAJI	Tot. 2021	Tot. 2022	TP2021	TA2022	Tot-%	Muutos-%	Tot. 2021	Tot. 2022	TP2021	TA2022
Hoitojaksot	76	77	98	95	81.0%	1.3%	567 227 €	616 414 €	724 139 €	886 626 €
Kallishoito						0.0%	- 2 030 €	- 1 120 €	- 30 528 €	- 146 565 €
PKL-Käynnit	5 775	5 495	8 428	7 451	73.7%	-4.8%	803 737 €	712 059 €	1 090 975 €	1 335 774 €
Yhteensä:							1 368 934 €	1 327 353 €	1 784 585 €	2 075 835 €

TYKS AKUUTTI
SUORITTEET
KUSTANNUKSET

HOITOLAJI	Tot. 2021	Tot. 2022	TP2021	TA2022	Tot-%	Muutos-%	Tot. 2021	Tot. 2022	TP2021	TA2022
Ensihoito					0.0%	0.0%	489 583 €	496 425 €	652 777 €	661 900 €
Kallishoito								- 7 746 €	- 2 206 €	- 9 263 €
PKL-Käynnit	5 222	5 277	7 218	7 397	71.3%	1.1%	1 929 810 €	2 022 736 €	2 577 212 €	2 637 604 €
Yhteensä:							2 419 393 €	2 511 415 €	3 227 784 €	3 290 241 €

VSSHP yhteensä
SUORITTEET
KUSTANNUKSET

HOITOLAJI	Tot. 2021	Tot. 2022	TP2021	TA2022	Tot-%	Muutos-%	Tot. 2021	Tot. 2022	TP2021	TA2022
Ensihoito					0.0%	0.0%	489 583 €	496 425 €	652 777 €	661 900 €
Hoitojaksot	1 352	1 147	1 786	1 994	57.5%	-15.2%	5 952 493 €	5 749 693 €	7 897 673 €	9 045 261 €
Kallishoito						0.0%	- 280 510 €	- 321 450 €	- 411 424 €	- 761 171 €
PKL-Käynnit	33 279	30 162	45 322	46 316	65.1%	-9.4%	8 856 702 €	8 431 706 €	11 836 809 €	13 263 719 €
Yhteensä:							15 018 268 €	14 356 374 €	19 975 836 €	22 209 709 €

445 - Parainen
TYKS SOM*
SUORITTEET
KUSTANNUKSET

HOITOLAJI	Tot. 2021	Tot. 2022	TP2021	TA2022	Tot-%	Muutos-%	Tot. 2021	Tot. 2022	TP2021	TA2022
Hoitojaksot	1 309	1 259	1 788	1 815	69.4%	-3.8%	5 249 082 €	6 168 337 €	7 310 510 €	7 818 779 €
Kallishoito						0.0%	- 303 109 €	- 103 098 €	- 563 887 €	- 579 816 €
PKL-Käynnit	21 381	20 072	28 945	28 141	71.3%	-6.1%	6 453 473 €	6 311 588 €	8 824 499 €	9 438 018 €
Yhteensä:							11 399 446 €	12 376 827 €	15 571 122 €	16 676 981 €

TYKS PSYK
SUORITTEET
KUSTANNUKSET

HOITOLAJI	Tot. 2021	Tot. 2022	TP2021	TA2022	Tot.-%	Muutos-%	Tot. 2021	Tot. 2022	TP2021	TA2022
Hoitojaksot	41	46	56	67	68.7%	12.2%	327 229 €	347 143 €	443 831 €	477 461 €
Kallishoito						0.0%	- 41 117 €	- 59 960 €	- 47 469 €	- 140 385 €
PKL-Käynnit	4 942	4 077	6 748	6 368	64.0%	-17.5%	798 070 €	651 307 €	1 068 883 €	1 149 870 €
Yhteensä:							1 084 183 €	938 490 €	1 465 244 €	1 486 946 €

TYKS AKUUTTI

SUORITTEET

KUSTANNUKSET

HOITOLAJI	Tot. 2021	Tot. 2022	TP2021	TA2022	Tot.-%	Muutos-%	Tot. 2021	Tot. 2022	TP2021	TA2022
Ensihoito					0.0%	0.0%	466 669 €	475 492 €	622 225 €	633 989 €
Kallishoito						0.0%	- 12 117 €	- 829 €	- 17 955 €	- 8 872 €
PKL-Käynnit	2 497	2 134	3 289	2 747	77.7%	-14.5%	1 192 993 €	1 262 730 €	1 571 149 €	1 528 669 €
Yhteensä:							1 647 545 €	1 737 393 €	2 175 419 €	2 153 786 €

VSSHP yhteensä

SUORITTEET

KUSTANNUKSET

HOITOLAJI	Tot. 2021	Tot. 2022	TP2021	TA2022	Tot.-%	Muutos-%	Tot. 2021	Tot. 2022	TP2021	TA2022
Ensihoito					0.0%	0.0%	466 669 €	475 492 €	622 225 €	633 989 €
Hoitojaksot	1 350	1 305	1 844	1 882	69.3%	-3.3%	5 576 312 €	6 515 479 €	7 754 340 €	8 296 240 €
Kallishoito						0.0%	- 356 344 €	- 163 887 €	- 629 311 €	- 729 073 €
PKL-Käynnit	28 820	26 283	38 982	37 256	70.5%	-8.8%	8 444 537 €	8 225 625 €	11 464 530 €	12 116 557 €
Yhteensä:							14 131 174 €	15 052 709 €	19 211 785 €	20 317 713 €

480 - Marttila

TYKS SOM*

SUORITTEET

KUSTANNUKSET

HOITOLAJI	Tot. 2021	Tot. 2022	TP2021	TA2022	Tot.-%	Muutos-%	Tot. 2021	Tot. 2022	TP2021	TA2022
Hoitojaksot	172	168	226	225	74.7%	-2.3%	976 245 €	1 196 822 €	1 359 890 €	1 190 165 €
Kallishoito						0.0%	- 68 623 €	- 190 502 €	- 242 709 €	- 76 733 €
PKL-Käynnit	2 374	2 683	3 297	3 331	80.5%	13.0%	719 891 €	769 851 €	981 234 €	858 767 €
Yhteensä:							1 627 513 €	1 776 171 €	2 098 415 €	1 972 199 €

TYKS PSYK

SUORITTEET

KUSTANNUKSET

HOITOLAJI	Tot. 2021	Tot. 2022	TP2021	TA2022	Tot.-%	Muutos-%	Tot. 2021	Tot. 2022	TP2021	TA2022
Hoitojaksot	5	6	5	21	28.6%	20.0%	118 908 €	52 978 €	118 908 €	103 201 €
Kallishoito								- 220 €		- 18 579 €
PKL-Käynnit	647	497	837	1 022	48.6%	-23.2%	118 573 €	82 981 €	149 586 €	129 826 €
Yhteensä:							237 481 €	135 739 €	268 495 €	214 448 €

TYKS AKUUTTI		SUORITTEET					KUSTANNUKSET			
HOITOLAJI	Tot. 2021	Tot. 2022	TP2021	TA2022	Tot-%	Muutos-%	Tot. 2021	Tot. 2022	TP2021	TA2022
Ensihoito					0.0%	0.0%	62 080 €	62 926 €	82 774 €	83 902 €
Kallishoito								- 1 473 €		- 1 174 €
PKL-Käynnit	326	293	422	412	71.1%	-10.1%	151 644 €	142 806 €	216 910 €	219 335 €
Yhteensä:							213 724 €	204 259 €	299 684 €	302 063 €

VSSHP yhteensä		SUORITTEET					KUSTANNUKSET			
HOITOLAJI	Tot. 2021	Tot. 2022	TP2021	TA2022	Tot-%	Muutos-%	Tot. 2021	Tot. 2022	TP2021	TA2022
Ensihoito					0.0%	0.0%	62 080 €	62 926 €	82 774 €	83 902 €
Hoitojaksot	177	174	231	246	70.7%	-1.7%	1 095 153 €	1 249 800 €	1 478 798 €	1 293 366 €
Kallishoito						0.0%	- 68 623 €	- 192 195 €	- 242 709 €	- 96 486 €
PKL-Käynnit	3 347	3 473	4 556	4 765	72.9%	3.8%	990 107 €	995 638 €	1 347 731 €	1 207 928 €
Yhteensä:							2 078 719 €	2 116 169 €	2 666 594 €	2 488 710 €

481 - Masku

TYKS SOM*		SUORITTEET					KUSTANNUKSET			
HOITOLAJI	Tot. 2021	Tot. 2022	TP2021	TA2022	Tot-%	Muutos-%	Tot. 2021	Tot. 2022	TP2021	TA2022
Hoitojaksot	699	566	937	902	62.7%	-19.0%	2 898 149 €	2 448 423 €	3 853 312 €	4 036 638 €
Kallishoito								- 70 329 €		- 366 315 €
PKL-Käynnit	11 300	11 102	15 749	15 558	71.4%	-1.8%	3 281 904 €	3 322 499 €	4 360 635 €	4 568 083 €
Yhteensä:							6 180 054 €	5 700 593 €	8 213 947 €	8 238 406 €

TYKS PSYK		SUORITTEET					KUSTANNUKSET			
HOITOLAJI	Tot. 2021	Tot. 2022	TP2021	TA2022	Tot-%	Muutos-%	Tot. 2021	Tot. 2022	TP2021	TA2022
Hoitojaksot	15	18	21	33	54.5%	20.0%	190 098 €	173 225 €	339 587 €	336 755 €
Kallishoito								- 290 €		- 88 692 €
PKL-Käynnit	2 755	2 426	3 750	3 893	62.3%	-11.9%	434 753 €	417 333 €	591 913 €	586 975 €
Yhteensä:							624 851 €	590 268 €	931 500 €	835 038 €

TYKS AKUUTTI		SUORITTEET					KUSTANNUKSET			
HOITOLAJI	Tot. 2021	Tot. 2022	TP2021	TA2022	Tot-%	Muutos-%	Tot. 2021	Tot. 2022	TP2021	TA2022
Ensihoito					0.0%	0.0%	294 027 €	300 405 €	392 036 €	400 540 €
Kallishoito								- 1 945 €		- 5 605 €
PKL-Käynnit	1 332	1 178	1 758	1 542	76.4%	-11.6%	559 362 €	584 142 €	735 177 €	772 705 €
Yhteensä:							853 389 €	882 602 €	1 127 213 €	1 167 640 €

VSSHP yhteensä		SUORITTEET					KUSTANNUKSET			
HOITOLAJI	Tot. 2021	Tot. 2022	TP2021	TA2022	Tot-%	Muutos-%	Tot. 2021	Tot. 2022	TP2021	TA2022
Ensihoito					0.0%	0.0%	294 027 €	300 405 €	392 036 €	400 540 €
Hoitojaksot	714	584	958	935	62.5%	-18.2%	3 088 247 €	2 621 648 €	4 192 899 €	4 373 393 €
Kallishoito								- 72 564 €		- 460 612 €
PKL-Käynnit	15 387	14 706	21 257	20 993	70.1%	-4.4%	4 276 019 €	4 323 973 €	5 687 725 €	5 927 763 €
Yhteensä:							7 658 293 €	7 173 463 €	10 272 661 €	10 241 084 €

503 - Mynämäki

TYKS SOM*		SUORITTEET					KUSTANNUKSET			
HOITOLAJI	Tot. 2021	Tot. 2022	TP2021	TA2022	Tot-%	Muutos-%	Tot. 2021	Tot. 2022	TP2021	TA2022
Hoitojaksot	751	539	999	1 028	52.4%	-28.2%	3 536 989 €	2 298 229 €	4 637 903 €	4 612 384 €
Kallishoito						0.0%	- 201 754 €	- 150 000 €	- 202 765 €	- 293 459 €
PKL-Käynnit	9 966	9 029	13 284	14 412	62.6%	-9.4%	3 026 805 €	2 828 049 €	4 070 953 €	4 048 540 €
Yhteensä:							6 362 040 €	4 976 277 €	8 506 091 €	8 367 465 €

TYKS PSYK		SUORITTEET					KUSTANNUKSET			
HOITOLAJI	Tot. 2021	Tot. 2022	TP2021	TA2022	Tot-%	Muutos-%	Tot. 2021	Tot. 2022	TP2021	TA2022
Hoitojaksot	40	22	50	37	59.5%	-45.0%	422 687 €	231 258 €	493 227 €	479 179 €
Kallishoito						0.0%	- 7 464 €		- 11 794 €	- 71 052 €
PKL-Käynnit	2 724	2 462	3 592	3 909	63.0%	-9.6%	438 404 €	402 697 €	591 794 €	574 938 €
Yhteensä:							853 627 €	633 955 €	1 073 227 €	983 065 €

TYKS AKUUTTI		SUORITTEET					KUSTANNUKSET			
HOITOLAJI	Tot. 2021	Tot. 2022	TP2021	TA2022	Tot-%	Muutos-%	Tot. 2021	Tot. 2022	TP2021	TA2022
Ensihoito					0.0%	0.0%	236 048 €	240 658 €	314 731 €	320 877 €
Kallishoito						0.0%	- 5 988 €	- 801 €	- 5 983 €	- 4 490 €
PKL-Käynnit	1 381	1 130	1 815	1 650	68.5%	-18.2%	673 483 €	572 938 €	884 273 €	913 468 €
Yhteensä:							903 544 €	812 795 €	1 193 021 €	1 229 855 €

VSSHP yhteensä		SUORITTEET					KUSTANNUKSET			
HOITOLAJI	Tot. 2021	Tot. 2022	TP2021	TA2022	Tot-%	Muutos-%	Tot. 2021	Tot. 2022	TP2021	TA2022
Ensihoito					0.0%	0.0%	236 048 €	240 658 €	314 731 €	320 877 €
Hoitojaksot	791	561	1 049	1 065	52.7%	-29.1%	3 959 676 €	2 529 487 €	5 131 130 €	5 091 563 €
Kallishoito						0.0%	- 215 207 €	- 150 801 €	- 220 543 €	- 369 001 €

PKL-Käynnit	14 071	12 621	18 691	19 971	63.2%	-10.3%	4 138 692 €	3 803 684 €	5 547 021 €	5 536 946 €
Yhteensä:							8 119 210 €	6 423 027 €	10 772 339 €	10 580 385 €

529 - Naantali

TYKS SOM*		SUORITTEET					KUSTANNUKSET			
HOITOLAJI	Tot. 2021	Tot. 2022	TP2021	TA2022	Tot-%	Muutos-%	Tot. 2021	Tot. 2022	TP2021	TA2022
Hoitojaksot	1 585	1 491	2 156	2 106	70.8%	-5.9%	7 616 325 €	7 572 137 €	10 113 079 €	10 440 447 €
Kallishoito						0.0%	-1 248 361 €	- 509 928 €	-1 513 368 €	- 745 719 €
PKL-Käynnit	22 427	22 607	30 292	33 294	67.9%	0.8%	6 885 777 €	6 872 511 €	9 357 425 €	9 660 297 €
Yhteensä:							13 253 741 €	13 934 720 €	17 957 136 €	19 355 025 €

TYKS PSYK		SUORITTEET					KUSTANNUKSET			
HOITOLAJI	Tot. 2021	Tot. 2022	TP2021	TA2022	Tot-%	Muutos-%	Tot. 2021	Tot. 2022	TP2021	TA2022
Hoitojaksot	83	89	118	135	65.9%	7.2%	733 412 €	1 208 400 €	1 122 920 €	1 324 176 €
Kallishoito						0.0%	- 28 939 €	- 154 226 €	- 168 422 €	- 180 553 €
PKL-Käynnit	6 173	5 489	8 126	9 677	56.7%	-11.1%	1 004 185 €	907 949 €	1 312 658 €	1 547 917 €
Yhteensä:							1 708 659 €	1 962 122 €	2 267 156 €	2 691 540 €

TYKS AKUUTTI		SUORITTEET					KUSTANNUKSET			
HOITOLAJI	Tot. 2021	Tot. 2022	TP2021	TA2022	Tot-%	Muutos-%	Tot. 2021	Tot. 2022	TP2021	TA2022
Ensihoito					0.0%	0.0%	595 641 €	611 545 €	794 188 €	815 393 €
Kallishoito						0.0%	- 3 656 €	- 15 470 €	- 5 356 €	- 11 411 €
PKL-Käynnit	2 701	2 647	3 772	3 209	82.5%	-2.0%	1 288 055 €	1 496 756 €	1 803 991 €	1 817 885 €
Yhteensä:							1 880 040 €	2 092 831 €	2 592 823 €	2 621 867 €

VSSHP yhteensä		SUORITTEET					KUSTANNUKSET			
HOITOLAJI	Tot. 2021	Tot. 2022	TP2021	TA2022	Tot-%	Muutos-%	Tot. 2021	Tot. 2022	TP2021	TA2022
Ensihoito					0.0%	0.0%	595 641 €	611 545 €	794 188 €	815 393 €
Hoitojaksot	1 668	1 580	2 274	2 241	70.5%	-5.3%	8 349 738 €	8 780 537 €	11 235 999 €	11 764 623 €
Kallishoito						0.0%	-1 280 955 €	- 679 624 €	-1 687 147 €	- 937 683 €
PKL-Käynnit	31 301	30 743	42 190	46 180	66.6%	-1.8%	9 178 016 €	9 277 215 €	12 474 074 €	13 026 099 €
Yhteensä:							16 842 439 €	17 989 673 €	22 817 114 €	24 668 432 €

538 - Nousiainen

TYKS SOM*		SUORITTEET					KUSTANNUKSET			
-----------	--	------------	--	--	--	--	--------------	--	--	--

HOITOLAJI	Tot. 2021	Tot. 2022	TP2021	TA2022	Tot-%	Muutos-%	Tot. 2021	Tot. 2022	TP2021	TA2022
Hoitojaksot	364	295	476	482	61.2%	-19.0%	1 575 395 €	1 212 116 €	1 996 277 €	2 318 503 €
Kallishoito						0.0%	- 16 377 €	- 13 008 €	- 26 341 €	- 180 144 €
PKL-Käynnit	4 975	4 848	6 604	7 501	64.6%	-2.6%	1 421 896 €	1 436 116 €	1 881 884 €	2 185 640 €
Yhteensä:							2 980 914 €	2 635 223 €	3 851 821 €	4 323 999 €

TYKS PSYK

SUORITTEET

KUSTANNUKSET

HOITOLAJI	Tot. 2021	Tot. 2022	TP2021	TA2022	Tot-%	Muutos-%	Tot. 2021	Tot. 2022	TP2021	TA2022
Hoitojaksot	25	15	27	19	79.1%	-40.0%	310 261 €	90 047 €	372 669 €	264 923 €
Kallishoito						0.0%	- 58 550 €		- 90 308 €	- 43 616 €
PKL-Käynnit	1 832	1 382	2 556	2 033	68.0%	-24.6%	264 606 €	233 170 €	368 419 €	261 901 €
Yhteensä:							516 317 €	323 217 €	650 780 €	483 208 €

TYKS AKUUTTI

SUORITTEET

KUSTANNUKSET

HOITOLAJI	Tot. 2021	Tot. 2022	TP2021	TA2022	Tot-%	Muutos-%	Tot. 2021	Tot. 2022	TP2021	TA2022
Ensihoito					0.0%	0.0%	145 410 €	147 731 €	193 880 €	196 975 €
Kallishoito						0.0%	- 1 494 €	- 603 €	- 2 879 €	- 2 757 €
PKL-Käynnit	792	617	1 019	867	71.2%	-22.1%	323 275 €	299 372 €	417 208 €	427 532 €
Yhteensä:							467 191 €	446 500 €	608 209 €	621 750 €

VSSHP yhteensä

SUORITTEET

KUSTANNUKSET

HOITOLAJI	Tot. 2021	Tot. 2022	TP2021	TA2022	Tot-%	Muutos-%	Tot. 2021	Tot. 2022	TP2021	TA2022
Ensihoito					0.0%	0.0%	145 410 €	147 731 €	193 880 €	196 975 €
Hoitojaksot	389	310	503	501	61.9%	-20.3%	1 885 656 €	1 302 163 €	2 368 946 €	2 583 426 €
Kallishoito						0.0%	- 76 420 €	- 13 611 €	- 119 528 €	- 226 517 €
PKL-Käynnit	7 599	6 847	10 179	10 401	65.8%	-9.9%	2 009 776 €	1 968 657 €	2 667 512 €	2 875 073 €
Yhteensä:							3 964 422 €	3 404 940 €	5 110 809 €	5 428 957 €

561 - Oripää

TYKS SOM*

SUORITTEET

KUSTANNUKSET

HOITOLAJI	Tot. 2021	Tot. 2022	TP2021	TA2022	Tot-%	Muutos-%	Tot. 2021	Tot. 2022	TP2021	TA2022
Hoitojaksot	116	83	139	159	52.2%	-28.4%	785 957 €	683 336 €	1 021 113 €	930 179 €
Kallishoito						0.0%	- 280 487 €	- 352 579 €	- 415 449 €	- 51 206 €
PKL-Käynnit	1 433	1 344	1 992	2 355	57.1%	-6.2%	437 579 €	385 762 €	614 283 €	559 578 €
Yhteensä:							943 049 €	716 519 €	1 219 946 €	1 438 551 €

TYKS PSYK		SUORITTEET					KUSTANNUKSET			
HOITOLAJI	Tot. 2021	Tot. 2022	TP2021	TA2022	Tot-%	Muutos-%	Tot. 2021	Tot. 2022	TP2021	TA2022
Hoitojaksot	12	5	13	9	55.6%	-58.3%	65 440 €	33 665 €	74 618 €	116 880 €
Kallishoito										- 12 398 €
PKL-Käynnit	237	200	311	924	21.6%	-15.6%	36 110 €	39 540 €	47 182 €	73 905 €
Yhteensä:							101 549 €	73 204 €	121 799 €	178 387 €

TYKS AKUUTTI		SUORITTEET					KUSTANNUKSET			
HOITOLAJI	Tot. 2021	Tot. 2022	TP2021	TA2022	Tot-%	Muutos-%	Tot. 2021	Tot. 2022	TP2021	TA2022
Ensihoito					0.0%	0.0%	40 986 €	41 993 €	54 648 €	55 991 €
Kallishoito										- 784 €
PKL-Käynnit	385	380	508	562	67.6%	-1.3%	153 179 €	144 005 €	190 874 €	192 093 €
Yhteensä:							194 165 €	185 998 €	245 522 €	247 300 €

VSSHP yhteensä		SUORITTEET					KUSTANNUKSET			
HOITOLAJI	Tot. 2021	Tot. 2022	TP2021	TA2022	Tot-%	Muutos-%	Tot. 2021	Tot. 2022	TP2021	TA2022
Ensihoito					0.0%	0.0%	40 986 €	41 993 €	54 648 €	55 991 €
Hoitojaksot	128	88	152	168	52.4%	-31.3%	851 396 €	717 001 €	1 095 730 €	1 047 059 €
Kallishoito						0.0%	- 280 487 €	- 352 579 €	- 415 449 €	- 64 388 €
PKL-Käynnit	2 055	1 924	2 811	3 841	50.1%	-6.4%	626 868 €	569 306 €	852 338 €	825 576 €
Yhteensä:							1 238 763 €	975 722 €	1 587 267 €	1 864 238 €

577 - Paimio

TYKS SOM*		SUORITTEET					KUSTANNUKSET			
HOITOLAJI	Tot. 2021	Tot. 2022	TP2021	TA2022	Tot-%	Muutos-%	Tot. 2021	Tot. 2022	TP2021	TA2022
Hoitojaksot	847	714	1 154	1 137	62.8%	-15.7%	3 571 349 €	3 521 459 €	4 853 853 €	4 912 665 €
Kallishoito						0.0%	- 436 242 €	- 324 861 €	- 420 451 €	- 419 249 €
PKL-Käynnit	13 463	12 632	18 375	17 623	71.7%	-6.2%	4 387 218 €	4 015 530 €	5 732 273 €	5 801 723 €
Yhteensä:							7 522 324 €	7 212 128 €	10 165 674 €	10 295 139 €

TYKS PSYK		SUORITTEET					KUSTANNUKSET			
HOITOLAJI	Tot. 2021	Tot. 2022	TP2021	TA2022	Tot-%	Muutos-%	Tot. 2021	Tot. 2022	TP2021	TA2022
Hoitojaksot	57	56	66	83	67.4%	-1.8%	300 670 €	333 701 €	361 113 €	453 844 €
Kallishoito						0.0%	- 730 €		- 1 060 €	- 101 508 €
PKL-Käynnit	3 163	3 418	4 197	4 751	71.9%	8.1%	518 617 €	560 098 €	685 862 €	861 985 €
Yhteensä:							818 557 €	893 799 €	1 045 914 €	1 214 321 €

TYKS AKUUTTI		SUORITTEET					KUSTANNUKSET			
HOITOLAJI	Tot. 2021	Tot. 2022	TP2021	TA2022	Tot-%	Muutos-%	Tot. 2021	Tot. 2022	TP2021	TA2022
Ensihoito					0.0%	0.0%	334 613 €	343 815 €	446 150 €	458 420 €
Kallishoito						0.0%	- 4 166 €	- 4 160 €	- 4 166 €	- 6 415 €
PKL-Käynnit	1 991	1 674	2 631	2 141	78.2%	-15.9%	843 628 €	823 018 €	1 127 520 €	1 086 276 €
Yhteensä:							1 174 074 €	1 162 673 €	1 569 504 €	1 538 281 €

VSSHP yhteensä		SUORITTEET					KUSTANNUKSET			
HOITOLAJI	Tot. 2021	Tot. 2022	TP2021	TA2022	Tot-%	Muutos-%	Tot. 2021	Tot. 2022	TP2021	TA2022
Ensihoito					0.0%	0.0%	334 613 €	343 815 €	446 150 €	458 420 €
Hoitojaksot	904	770	1 220	1 220	63.1%	-14.8%	3 872 019 €	3 855 160 €	5 214 965 €	5 366 509 €
Kallishoito						0.0%	- 441 138 €	- 329 021 €	- 425 677 €	- 527 172 €
PKL-Käynnit	18 617	17 724	25 203	24 515	72.3%	-4.8%	5 749 463 €	5 398 646 €	7 545 654 €	7 749 984 €
Yhteensä:							9 514 956 €	9 268 601 €	12 781 092 €	13 047 741 €

619 - Punkalaidun

TYKS SOM*		SUORITTEET					KUSTANNUKSET			
HOITOLAJI	Tot. 2021	Tot. 2022	TP2021	TA2022	Tot-%	Muutos-%	Tot. 2021	Tot. 2022	TP2021	TA2022
Hoitojaksot	40	25	46	49	51.1%	-37.5%	181 665 €	147 173 €	194 993 €	324 331 €
Kallishoito										- 106 904 €
PKL-Käynnit	1 094	896	1 428	2 067	43.3%	-18.1%	311 837 €	249 091 €	404 120 €	672 170 €
Yhteensä:							493 502 €	396 264 €	599 113 €	889 597 €

TYKS PSYK		SUORITTEET					KUSTANNUKSET			
HOITOLAJI	Tot. 2021	Tot. 2022	TP2021	TA2022	Tot-%	Muutos-%	Tot. 2021	Tot. 2022	TP2021	TA2022
Hoitojaksot	5	15	14		0.0%	200.0%	37 707 €	129 246 €	86 449 €	26 717 €
Kallishoito								- 46 866 €		- 25 884 €
PKL-Käynnit	32	35	59	17	205.4%	9.4%	4 938 €	6 372 €	9 806 €	3 031 €
Yhteensä:							42 646 €	88 752 €	96 255 €	3 864 €

TYKS AKUUTTI		SUORITTEET					KUSTANNUKSET			
HOITOLAJI	Tot. 2021	Tot. 2022	TP2021	TA2022	Tot-%	Muutos-%	Tot. 2021	Tot. 2022	TP2021	TA2022
Ensihoito					0.0%	0.0%	87 215 €	87 669 €	116 287 €	116 892 €
Kallishoito										- 1 636 €
PKL-Käynnit	77	79	103	102	77.5%	2.6%	24 553 €	28 624 €	34 071 €	42 731 €

Yhteensä:							111 768 €	116 293 €	150 358 €	157 987 €
------------------	--	--	--	--	--	--	-----------	-----------	-----------	-----------

VSSHP yhteensä
SUORITTEET
KUSTANNUKSET

HOITOLAJI	Tot. 2021	Tot. 2022	TP2021	TA2022	Tot-%	Muutos-%	Tot. 2021	Tot. 2022	TP2021	TA2022
Ensihoito					0.0%	0.0%	87 215 €	87 669 €	116 287 €	116 892 €
Hoitojaksot	45	40	60	49	81.7%	-11.1%	219 372 €	276 420 €	281 442 €	351 048 €
Kallishoito								- 46 866 €		- 134 424 €
PKL-Käynnit	1 203	1 010	1 590	2 186	46.2%	-16.0%	341 329 €	284 087 €	447 997 €	717 932 €
Yhteensä:							647 916 €	601 309 €	845 726 €	1 051 448 €

631 - Pyhäranta
TYKS SOM*
SUORITTEET
KUSTANNUKSET

HOITOLAJI	Tot. 2021	Tot. 2022	TP2021	TA2022	Tot-%	Muutos-%	Tot. 2021	Tot. 2022	TP2021	TA2022
Hoitojaksot	164	170	225	254	66.9%	3.7%	744 544 €	987 874 €	1 134 713 €	1 207 984 €
Kallishoito						0.0%	- 128 387 €	- 66 960 €	- 254 142 €	- 76 541 €
PKL-Käynnit	2 454	2 525	3 306	3 574	70.6%	2.9%	665 795 €	752 976 €	909 246 €	967 956 €
Yhteensä:							1 281 952 €	1 673 890 €	1 789 817 €	2 099 399 €

TYKS PSYK
SUORITTEET
KUSTANNUKSET

HOITOLAJI	Tot. 2021	Tot. 2022	TP2021	TA2022	Tot-%	Muutos-%	Tot. 2021	Tot. 2022	TP2021	TA2022
Hoitojaksot	14	7	15	6	116.7%	-50.0%	108 373 €	63 042 €	162 734 €	56 502 €
Kallishoito									- 6 253 €	- 18 532 €
PKL-Käynnit	556	602	804	536	112.3%	8.3%	83 247 €	102 138 €	125 500 €	43 574 €
Yhteensä:							191 619 €	165 180 €	281 982 €	81 544 €

TYKS AKUUTTI
SUORITTEET
KUSTANNUKSET

HOITOLAJI	Tot. 2021	Tot. 2022	TP2021	TA2022	Tot-%	Muutos-%	Tot. 2021	Tot. 2022	TP2021	TA2022
Ensihoito					0.0%	0.0%	61 803 €	62 769 €	82 404 €	83 692 €
Kallishoito										- 1 171 €
PKL-Käynnit	537	490	712	672	72.9%	-8.8%	191 223 €	204 793 €	257 063 €	256 630 €
Yhteensä:							253 026 €	267 562 €	339 467 €	339 151 €

VSSHP yhteensä
SUORITTEET
KUSTANNUKSET

HOITOLAJI	Tot. 2021	Tot. 2022	TP2021	TA2022	Tot-%	Muutos-%	Tot. 2021	Tot. 2022	TP2021	TA2022
Ensihoito					0.0%	0.0%	61 803 €	62 769 €	82 404 €	83 692 €
Hoitojaksot	178	177	240	260	68.1%	-0.6%	852 917 €	1 050 916 €	1 297 447 €	1 264 486 €

Kallishoito						0.0%	- 128 387 €	- 66 960 €	- 260 394 €	- 96 244 €
PKL-Käynnit	3 547	3 617	4 822	4 782	75.6%	2.0%	940 265 €	1 059 907 €	1 291 808 €	1 268 160 €
Yhteensä:							1 726 598 €	2 106 632 €	2 411 265 €	2 520 094 €

636 - Pöytyä

TYKS SOM*	SUORITTEET						KUSTANNUKSET			
HOITOLAJI	Tot. 2021	Tot. 2022	TP2021	TA2022	Tot-%	Muutos-%	Tot. 2021	Tot. 2022	TP2021	TA2022
Hoitajaksot	667	541	862	916	59.1%	-18.9%	2 631 073 €	2 597 494 €	3 650 376 €	3 932 169 €
Kallishoito						0.0%	- 5 735 €	- 34 875 €	- 104 280 €	- 315 875 €
PKL-Käynnit	9 594	9 682	13 207	15 270	63.4%	0.9%	2 884 945 €	2 792 487 €	3 979 800 €	4 287 007 €
Yhteensä:							5 510 283 €	5 355 106 €	7 525 895 €	7 903 301 €

TYKS PSYK	SUORITTEET						KUSTANNUKSET			
HOITOLAJI	Tot. 2021	Tot. 2022	TP2021	TA2022	Tot-%	Muutos-%	Tot. 2021	Tot. 2022	TP2021	TA2022
Hoitajaksot	30	26	37	39	66.7%	-13.3%	219 624 €	269 282 €	268 650 €	314 540 €
Kallishoito						0.0%	- 8 355 €	- 37 668 €	- 47 396 €	- 76 480 €
PKL-Käynnit	2 845	2 850	3 797	3 750	76.0%	0.2%	427 224 €	434 390 €	573 142 €	671 044 €
Yhteensä:							638 492 €	666 004 €	794 395 €	909 104 €

TYKS AKUUTTI	SUORITTEET						KUSTANNUKSET			
HOITOLAJI	Tot. 2021	Tot. 2022	TP2021	TA2022	Tot-%	Muutos-%	Tot. 2021	Tot. 2022	TP2021	TA2022
Ensihoito					0.0%	0.0%	255 231 €	259 042 €	340 308 €	345 389 €
Kallishoito								- 7 883 €		- 4 834 €
PKL-Käynnit	1 466	1 373	1 940	1 922	71.4%	-6.3%	592 184 €	658 964 €	786 791 €	919 217 €
Yhteensä:							847 415 €	910 123 €	1 127 099 €	1 259 772 €

VSSHP yhteensä	SUORITTEET						KUSTANNUKSET			
HOITOLAJI	Tot. 2021	Tot. 2022	TP2021	TA2022	Tot-%	Muutos-%	Tot. 2021	Tot. 2022	TP2021	TA2022
Ensihoito					0.0%	0.0%	255 231 €	259 042 €	340 308 €	345 389 €
Hoitajaksot	697	567	899	955	59.4%	-18.7%	2 850 697 €	2 866 776 €	3 919 026 €	4 246 709 €
Kallishoito						0.0%	- 14 090 €	- 80 426 €	- 151 677 €	- 397 189 €
PKL-Käynnit	13 905	13 905	18 944	20 942	66.4%	0.0%	3 904 352 €	3 885 842 €	5 339 732 €	5 877 268 €
Yhteensä:							6 996 189 €	6 931 233 €	9 447 389 €	10 072 177 €

680 - Raisio

TYKS SOM* SUORITTEET KUSTANNUKSET

HOITOLAJI	Tot. 2021	Tot. 2022	TP2021	TA2022	Tot-%	Muutos-%	Tot. 2021	Tot. 2022	TP2021	TA2022
Hoitojaksot	1 813	1 690	2 467	2 508	67.4%	-6.8%	7 777 395 €	7 521 933 €	10 540 953 €	11 093 555 €
Kallishoito						0.0%	- 225 077 €	- 406 273 €	- 472 574 €	- 936 880 €
PKL-Käynnit	30 155	29 360	40 694	41 515	70.7%	-2.6%	8 960 906 €	8 824 286 €	12 027 662 €	12 658 176 €
Yhteensä:							16 513 224 €	15 939 946 €	22 096 041 €	22 814 851 €

TYKS PSYK

SUORITTEET

KUSTANNUKSET

HOITOLAJI	Tot. 2021	Tot. 2022	TP2021	TA2022	Tot-%	Muutos-%	Tot. 2021	Tot. 2022	TP2021	TA2022
Hoitojaksot	96	110	123	163	67.5%	14.6%	856 634 €	879 226 €	1 199 175 €	1 298 648 €
Kallishoito						0.0%	- 5 621 €	- 100 360 €	- 46 491 €	- 226 837 €
PKL-Käynnit	8 758	8 430	11 708	11 437	73.7%	-3.7%	1 410 958 €	1 341 634 €	1 891 022 €	2 047 882 €
Yhteensä:							2 261 971 €	2 120 500 €	3 043 706 €	3 119 693 €

TYKS AKUUTTI

SUORITTEET

KUSTANNUKSET

HOITOLAJI	Tot. 2021	Tot. 2022	TP2021	TA2022	Tot-%	Muutos-%	Tot. 2021	Tot. 2022	TP2021	TA2022
Ensihoito					0.0%	0.0%	741 884 €	768 310 €	989 178 €	1 024 414 €
Kallishoito								- 5 463 €	- 2 235 €	- 14 336 €
PKL-Käynnit	4 786	4 011	6 277	4 893	82.0%	-16.2%	1 942 905 €	1 931 911 €	2 559 628 €	2 439 263 €
Yhteensä:							2 684 789 €	2 694 758 €	3 546 571 €	3 449 341 €

VSSHP yhteensä

SUORITTEET

KUSTANNUKSET

HOITOLAJI	Tot. 2021	Tot. 2022	TP2021	TA2022	Tot-%	Muutos-%	Tot. 2021	Tot. 2022	TP2021	TA2022
Ensihoito					0.0%	0.0%	741 884 €	768 310 €	989 178 €	1 024 414 €
Hoitojaksot	1 909	1 800	2 590	2 671	67.4%	-5.7%	8 634 029 €	8 401 159 €	11 740 129 €	12 392 203 €
Kallishoito						0.0%	- 230 698 €	- 512 097 €	- 521 300 €	-1 178 053 €
PKL-Käynnit	43 699	41 801	58 679	57 845	72.3%	-4.3%	12 314 769 €	12 097 832 €	16 478 311 €	17 145 321 €
Yhteensä:							21 459 984 €	20 755 204 €	28 686 318 €	29 383 885 €

704 - Rusko

TYKS SOM*

SUORITTEET

KUSTANNUKSET

HOITOLAJI	Tot. 2021	Tot. 2022	TP2021	TA2022	Tot-%	Muutos-%	Tot. 2021	Tot. 2022	TP2021	TA2022
Hoitojaksot	461	373	632	620	60.2%	-19.1%	1 731 364 €	1 666 168 €	2 245 736 €	2 391 225 €
Kallishoito								- 108 196 €		- 243 903 €
PKL-Käynnit	7 120	7 110	9 568	10 291	69.1%	-0.1%	2 183 870 €	2 098 645 €	2 915 599 €	3 104 479 €
Yhteensä:							3 915 234 €	3 656 616 €	5 161 335 €	5 251 801 €

TYKS PSYK		SUORITTEET					KUSTANNUKSET			
HOITOLAJI	Tot. 2021	Tot. 2022	TP2021	TA2022	Tot-%	Muutos-%	Tot. 2021	Tot. 2022	TP2021	TA2022
Hoitojaksot	17	10	19	19	52.7%	-41.2%	240 168 €	188 699 €	335 867 €	343 648 €
Kallishoito						0.0%	- 17 602 €	- 22 213 €	- 19 313 €	- 59 053 €
PKL-Käynnit	1 780	1 677	2 417	2 812	59.6%	-5.8%	300 254 €	282 124 €	402 850 €	412 182 €
Yhteensä:							522 820 €	448 610 €	719 404 €	696 777 €

TYKS AKUUTTI		SUORITTEET					KUSTANNUKSET			
HOITOLAJI	Tot. 2021	Tot. 2022	TP2021	TA2022	Tot-%	Muutos-%	Tot. 2021	Tot. 2022	TP2021	TA2022
Ensihoito					0.0%	0.0%	195 124 €	200 018 €	260 165 €	266 691 €
Kallishoito								- 5 878 €		- 3 732 €
PKL-Käynnit	1 009	808	1 294	1 126	71.8%	-19.9%	412 359 €	394 337 €	527 849 €	592 492 €
Yhteensä:							607 483 €	588 477 €	788 014 €	855 451 €

VSSHP yhteensä		SUORITTEET					KUSTANNUKSET			
HOITOLAJI	Tot. 2021	Tot. 2022	TP2021	TA2022	Tot-%	Muutos-%	Tot. 2021	Tot. 2022	TP2021	TA2022
Ensihoito					0.0%	0.0%	195 124 €	200 018 €	260 165 €	266 691 €
Hoitojaksot	478	383	651	639	59.9%	-19.9%	1 971 531 €	1 854 867 €	2 581 603 €	2 734 873 €
Kallishoito						0.0%	- 17 602 €	- 136 288 €	- 19 313 €	- 306 688 €
PKL-Käynnit	9 909	9 595	13 279	14 229	67.4%	-3.2%	2 896 484 €	2 775 106 €	3 846 298 €	4 109 153 €
Yhteensä:							5 045 537 €	4 693 703 €	6 668 753 €	6 804 029 €

734 - Salo

TYKS SOM*		SUORITTEET					KUSTANNUKSET			
HOITOLAJI	Tot. 2021	Tot. 2022	TP2021	TA2022	Tot-%	Muutos-%	Tot. 2021	Tot. 2022	TP2021	TA2022
Hoitojaksot	4 615	4 009	6 305	6 577	61.0%	-13.1%	21 280 536 €	20 275 814 €	30 187 559 €	30 595 125 €
Kallishoito						0.0%	-1 621 288 €	- 695 546 €	-2 845 942 €	-1 979 244 €
PKL-Käynnit	67 814	68 433	92 226	99 088	69.1%	0.9%	19 869 225 €	19 229 459 €	26 567 694 €	26 926 294 €
Yhteensä:							39 528 473 €	38 809 728 €	53 909 311 €	55 542 175 €

TYKS PSYK		SUORITTEET					KUSTANNUKSET			
HOITOLAJI	Tot. 2021	Tot. 2022	TP2021	TA2022	Tot-%	Muutos-%	Tot. 2021	Tot. 2022	TP2021	TA2022
Hoitojaksot	326	272	410	386	70.5%	-16.6%	2 889 544 €	2 547 228 €	3 893 495 €	4 068 580 €
Kallishoito						0.0%	- 262 865 €	- 326 874 €	- 621 002 €	- 479 213 €
PKL-Käynnit	23 967	21 618	32 055	30 158	71.7%	-9.8%	3 408 854 €	3 205 438 €	4 576 468 €	4 782 259 €
Yhteensä:							6 035 533 €	5 425 792 €	7 848 961 €	8 371 626 €

TYKS AKUUTTI		SUORITTEET					KUSTANNUKSET			
HOITOLAJI	Tot. 2021	Tot. 2022	TP2021	TA2022	Tot-%	Muutos-%	Tot. 2021	Tot. 2022	TP2021	TA2022
Ensihoito					0.0%	0.0%	1 598 522 €	1 623 125 €	2 131 363 €	2 164 167 €
Kallishoito						0.0%	- 26 882 €	- 15 018 €	- 45 609 €	- 30 286 €
PKL-Käynnit	6 821	6 368	9 336	9 022	70.6%	-6.6%	3 472 137 €	3 495 016 €	4 717 835 €	4 929 707 €
Yhteensä:							5 043 778 €	5 103 123 €	6 803 590 €	7 063 588 €

VSSHP yhteensä		SUORITTEET					KUSTANNUKSET			
HOITOLAJI	Tot. 2021	Tot. 2022	TP2021	TA2022	Tot-%	Muutos-%	Tot. 2021	Tot. 2022	TP2021	TA2022
Ensihoito					0.0%	0.0%	1 598 522 €	1 623 125 €	2 131 363 €	2 164 167 €
Hoitojaksot	4 941	4 281	6 715	6 963	61.5%	-13.4%	24 170 080 €	22 823 043 €	34 081 053 €	34 663 705 €
Kallishoito						0.0%	-1 911 034 €	-1 037 437 €	-3 512 552 €	-2 488 743 €
PKL-Käynnit	98 602	96 419	133 617	138 268	69.7%	-2.2%	26 750 216 €	25 929 912 €	35 861 998 €	36 638 260 €
Yhteensä:							50 607 784 €	49 338 643 €	68 561 862 €	70 977 389 €

738 - Sauvo

TYKS SOM*		SUORITTEET					KUSTANNUKSET			
HOITOLAJI	Tot. 2021	Tot. 2022	TP2021	TA2022	Tot-%	Muutos-%	Tot. 2021	Tot. 2022	TP2021	TA2022
Hoitojaksot	281	219	355	344	63.7%	-22.1%	1 160 105 €	1 048 442 €	1 471 657 €	1 525 210 €
Kallishoito								- 15 673 €		- 113 238 €
PKL-Käynnit	3 840	3 564	5 206	5 132	69.4%	-7.2%	1 141 855 €	1 049 304 €	1 530 374 €	1 586 060 €
Yhteensä:							2 301 960 €	2 082 072 €	3 002 030 €	2 998 032 €

TYKS PSYK		SUORITTEET					KUSTANNUKSET			
HOITOLAJI	Tot. 2021	Tot. 2022	TP2021	TA2022	Tot-%	Muutos-%	Tot. 2021	Tot. 2022	TP2021	TA2022
Hoitojaksot	10	10	13	14	71.2%	0.0%	116 190 €	67 455 €	215 151 €	171 351 €
Kallishoito										- 27 417 €
PKL-Käynnit	855	833	1 182	1 374	60.6%	-2.6%	130 811 €	135 769 €	180 452 €	143 716 €
Yhteensä:							247 001 €	203 224 €	395 603 €	287 650 €

TYKS AKUUTTI		SUORITTEET					KUSTANNUKSET			
HOITOLAJI	Tot. 2021	Tot. 2022	TP2021	TA2022	Tot-%	Muutos-%	Tot. 2021	Tot. 2022	TP2021	TA2022
Ensihoito					0.0%	0.0%	90 824 €	92 864 €	121 098 €	123 818 €
Kallishoito										- 1 733 €
PKL-Käynnit	492	411	639	532	77.3%	-16.5%	230 760 €	208 447 €	308 504 €	261 811 €

Yhteensä:							321 583 €	301 310 €	429 602 €	383 896 €
------------------	--	--	--	--	--	--	-----------	-----------	-----------	-----------

VSSHP yhteensä
SUORITTEET
KUSTANNUKSET

HOITOLAJI	Tot. 2021	Tot. 2022	TP2021	TA2022	Tot-%	Muutos-%	Tot. 2021	Tot. 2022	TP2021	TA2022
Ensihoito					0.0%	0.0%	90 824 €	92 864 €	121 098 €	123 818 €
Hoitojaksot	291	229	368	358	64.0%	-21.3%	1 276 295 €	1 115 896 €	1 686 808 €	1 696 561 €
Kallishoito								- 15 673 €		- 142 388 €
PKL-Käynnit	5 187	4 808	7 027	7 038	68.3%	-7.3%	1 503 426 €	1 393 520 €	2 019 330 €	1 991 587 €
Yhteensä:							2 870 544 €	2 586 606 €	3 827 236 €	3 669 578 €

761 - Somero
TYKS SOM*
SUORITTEET
KUSTANNUKSET

HOITOLAJI	Tot. 2021	Tot. 2022	TP2021	TA2022	Tot-%	Muutos-%	Tot. 2021	Tot. 2022	TP2021	TA2022
Hoitojaksot	863	669	1 156	1 213	55.2%	-22.5%	3 319 490 €	3 048 206 €	4 701 136 €	5 071 191 €
Kallishoito						0.0%	- 2 057 €	- 12 988 €	- 8 879 €	- 331 883 €
PKL-Käynnit	11 278	10 363	15 106	16 397	63.2%	-8.1%	3 505 713 €	2 928 494 €	4 610 710 €	4 973 635 €
Yhteensä:							6 823 146 €	5 963 713 €	9 302 968 €	9 712 943 €

TYKS PSYK
SUORITTEET
KUSTANNUKSET

HOITOLAJI	Tot. 2021	Tot. 2022	TP2021	TA2022	Tot-%	Muutos-%	Tot. 2021	Tot. 2022	TP2021	TA2022
Hoitojaksot	34	19	44	62	30.6%	-44.1%	257 539 €	140 692 €	364 684 €	491 654 €
Kallishoito						0.0%	- 2 195 €		- 13 253 €	- 80 355 €
PKL-Käynnit	1 673	2 778	3 003	2 474	112.3%	66.0%	288 272 €	275 763 €	401 904 €	541 832 €
Yhteensä:							543 616 €	416 455 €	753 335 €	953 131 €

TYKS AKUUTTI
SUORITTEET
KUSTANNUKSET

HOITOLAJI	Tot. 2021	Tot. 2022	TP2021	TA2022	Tot-%	Muutos-%	Tot. 2021	Tot. 2022	TP2021	TA2022
Ensihoito					0.0%	0.0%	268 646 €	272 168 €	358 195 €	362 891 €
Kallishoito						0.0%	- 612 €	- 6 301 €	- 2 625 €	- 5 078 €
PKL-Käynnit	1 007	908	1 327	1 343	67.6%	-9.8%	643 136 €	584 389 €	867 777 €	831 138 €
Yhteensä:							911 171 €	850 256 €	1 223 347 €	1 188 951 €

VSSHP yhteensä
SUORITTEET
KUSTANNUKSET

HOITOLAJI	Tot. 2021	Tot. 2022	TP2021	TA2022	Tot-%	Muutos-%	Tot. 2021	Tot. 2022	TP2021	TA2022
Ensihoito					0.0%	0.0%	268 646 €	272 168 €	358 195 €	362 891 €
Hoitojaksot	897	688	1 200	1 275	54.0%	-23.3%	3 577 029 €	3 188 898 €	5 065 820 €	5 562 845 €

Kallishoito						0.0%	- 4 864 €	- 19 289 €	- 24 756 €	- 417 316 €
PKL-Käynnit	13 958	14 049	19 436	20 214	69.5%	0.7%	4 437 122 €	3 788 646 €	5 880 391 €	6 346 605 €
Yhteensä:							8 277 932 €	7 230 424 €	11 279 650 €	11 855 025 €

833 - Taivassalo

TYKS SOM*	SUORITTEET						KUSTANNUKSET			
HOITOLAJI	Tot. 2021	Tot. 2022	TP2021	TA2022	Tot-%	Muutos-%	Tot. 2021	Tot. 2022	TP2021	TA2022
Hoitojaksot	167	111	208	200	55.5%	-33.5%	753 757 €	613 299 €	877 824 €	977 299 €
Kallishoito						0.0%	- 65 204 €	- 7 124 €	- 65 204 €	- 63 682 €
PKL-Käynnit	2 176	2 040	2 948	3 094	65.9%	-6.3%	609 404 €	606 694 €	810 322 €	902 143 €
Yhteensä:							1 297 957 €	1 212 869 €	1 622 942 €	1 815 760 €

TYKS PSYK	SUORITTEET						KUSTANNUKSET			
HOITOLAJI	Tot. 2021	Tot. 2022	TP2021	TA2022	Tot-%	Muutos-%	Tot. 2021	Tot. 2022	TP2021	TA2022
Hoitojaksot	5	4	5	3	133.3%	-20.0%	44 115 €	9 085 €	44 115 €	54 200 €
Kallishoito						0.0%	- 220 €		- 220 €	- 15 419 €
PKL-Käynnit	220	270	304	501	53.9%	22.7%	38 660 €	45 126 €	53 707 €	65 986 €
Yhteensä:							82 554 €	54 211 €	97 602 €	104 767 €

TYKS AKUUTTI	SUORITTEET						KUSTANNUKSET			
HOITOLAJI	Tot. 2021	Tot. 2022	TP2021	TA2022	Tot-%	Muutos-%	Tot. 2021	Tot. 2022	TP2021	TA2022
Ensihoito					0.0%	0.0%	50 546 €	52 224 €	67 395 €	69 632 €
Kallishoito						0.0%	- 1 814 €	- 403 €	- 1 814 €	- 974 €
PKL-Käynnit	428	325	545	524	62.0%	-24.1%	180 636 €	149 058 €	242 777 €	235 995 €
Yhteensä:							229 368 €	200 879 €	308 358 €	304 653 €

VSSHP yhteensä	SUORITTEET						KUSTANNUKSET			
HOITOLAJI	Tot. 2021	Tot. 2022	TP2021	TA2022	Tot-%	Muutos-%	Tot. 2021	Tot. 2022	TP2021	TA2022
Ensihoito					0.0%	0.0%	50 546 €	52 224 €	67 395 €	69 632 €
Hoitojaksot	172	115	213	203	56.6%	-33.1%	797 871 €	622 384 €	921 938 €	1 031 499 €
Kallishoito						0.0%	- 67 238 €	- 7 527 €	- 67 238 €	- 80 075 €
PKL-Käynnit	2 824	2 635	3 797	4 119	64.0%	-6.7%	828 700 €	800 879 €	1 106 806 €	1 204 124 €
Yhteensä:							1 609 879 €	1 467 959 €	2 028 901 €	2 225 180 €

853 - Turku

TYKS SOM* SUORITTEET KUSTANNUKSET

HOITOLAJI	Tot. 2021	Tot. 2022	TP2021	TA2022	Tot-%	Muutos-%	Tot. 2021	Tot. 2022	TP2021	TA2022
Hoitojaksot	14 864	13 082	20 028	19 861	65.9%	-12.0%	65 941 044 €	64 995 376 €	90 473 718 €	92 480 856 €
Kallishoito						0.0%	-3 477 662 €	-2 757 954 €	-5 425 650 €	-7 461 838 €
PKL-Käynnit	204 839	208 983	279 029	287 959	72.6%	2.0%	61 971 076 €	61 723 704 €	83 732 097 €	88 991 332 €
Yhteensä:							124 434 459 €	123 961 126 €	168 780 164 €	174 010 350 €

TYKS PSYK

SUORITTEET

KUSTANNUKSET

HOITOLAJI	Tot. 2021	Tot. 2022	TP2021	TA2022	Tot-%	Muutos-%	Tot. 2021	Tot. 2022	TP2021	TA2022
Hoitojaksot	1 528	1 427	2 015	2 050	69.6%	-6.6%	16 317 079 €	15 127 679 €	22 114 215 €	20 739 677 €
Kallishoito						0.0%	-1 575 299 €	-1 719 901 €	-3 819 928 €	-1 806 648 €
PKL-Käynnit	130 385	116 580	173 536	181 145	64.4%	-10.6%	18 233 649 €	16 684 238 €	24 415 419 €	23 200 413 €
Yhteensä:							32 975 429 €	30 092 016 €	42 709 706 €	42 133 442 €

TYKS AKUUTTI

SUORITTEET

KUSTANNUKSET

HOITOLAJI	Tot. 2021	Tot. 2022	TP2021	TA2022	Tot-%	Muutos-%	Tot. 2021	Tot. 2022	TP2021	TA2022
Ensihoito					0.0%	0.0%	5 950 921 €	6 119 252 €	7 934 561 €	8 159 003 €
Kallishoito						0.0%	- 55 082 €	- 27 054 €	- 94 010 €	- 114 182 €
PKL-Käynnit	54 377	46 858	74 793	53 882	87.0%	-13.8%	18 670 009 €	18 260 773 €	25 245 216 €	23 062 432 €
Yhteensä:							24 565 848 €	24 352 971 €	33 085 768 €	31 107 253 €

VSSHP yhteensä

SUORITTEET

KUSTANNUKSET

HOITOLAJI	Tot. 2021	Tot. 2022	TP2021	TA2022	Tot-%	Muutos-%	Tot. 2021	Tot. 2022	TP2021	TA2022
Ensihoito					0.0%	0.0%	5 950 921 €	6 119 252 €	7 934 561 €	8 159 003 €
Hoitojaksot	16 392	14 509	22 043	21 911	66.2%	-11.5%	82 258 123 €	80 123 055 €	112 587 933 €	113 220 533 €
Kallishoito						0.0%	-5 108 042 €	-4 504 910 €	-9 339 588 €	-9 382 668 €
PKL-Käynnit	389 601	372 421	527 358	522 986	71.2%	-4.4%	98 874 734 €	96 668 716 €	133 392 732 €	135 254 177 €
Yhteensä:							181 975 735 €	178 406 113 €	244 575 638 €	247 251 045 €

895 - Uusikaupunki

TYKS SOM*

SUORITTEET

KUSTANNUKSET

HOITOLAJI	Tot. 2021	Tot. 2022	TP2021	TA2022	Tot-%	Muutos-%	Tot. 2021	Tot. 2022	TP2021	TA2022
Hoitojaksot	1 325	1 033	1 699	1 755	58.9%	-22.0%	5 437 789 €	4 677 246 €	7 056 764 €	7 682 190 €
Kallishoito						0.0%	- 156 265 €	- 144 818 €	- 252 587 €	- 590 295 €
PKL-Käynnit	19 774	19 567	26 551	28 237	69.3%	-1.0%	5 772 362 €	5 247 054 €	7 693 205 €	8 375 026 €
Yhteensä:							11 053 886 €	9 779 482 €	14 497 382 €	15 466 921 €

TYKS PSYK		SUORITTEET					KUSTANNUKSET			
HOITOLAJI	Tot. 2021	Tot. 2022	TP2021	TA2022	Tot-%	Muutos-%	Tot. 2021	Tot. 2022	TP2021	TA2022
Hoitojaksot	73	70	104	101	69.3%	-4.1%	793 166 €	793 249 €	1 165 855 €	1 323 215 €
Kallishoito						0.0%	- 19 196 €	- 209 005 €	- 177 409 €	- 142 922 €
PKL-Käynnit	4 131	4 293	5 674	7 333	58.5%	3.9%	643 270 €	558 032 €	853 524 €	968 726 €
Yhteensä:							1 417 239 €	1 142 276 €	1 841 970 €	2 149 019 €

TYKS AKUUTTI		SUORITTEET					KUSTANNUKSET			
HOITOLAJI	Tot. 2021	Tot. 2022	TP2021	TA2022	Tot-%	Muutos-%	Tot. 2021	Tot. 2022	TP2021	TA2022
Ensihoito					0.0%	0.0%	478 697 €	484 085 €	638 262 €	645 447 €
Kallishoito						0.0%	- 11 777 €	- 5 421 €	- 19 224 €	- 9 033 €
PKL-Käynnit	5 258	4 667	7 018	7 022	66.5%	-11.2%	1 723 416 €	1 689 864 €	2 275 761 €	2 393 045 €
Yhteensä:							2 190 336 €	2 168 529 €	2 894 798 €	3 029 459 €

VSSHP yhteensä		SUORITTEET					KUSTANNUKSET			
HOITOLAJI	Tot. 2021	Tot. 2022	TP2021	TA2022	Tot-%	Muutos-%	Tot. 2021	Tot. 2022	TP2021	TA2022
Ensihoito					0.0%	0.0%	478 697 €	484 085 €	638 262 €	645 447 €
Hoitojaksot	1 398	1 103	1 803	1 856	59.4%	-21.1%	6 230 955 €	5 470 494 €	8 222 619 €	9 005 405 €
Kallishoito						0.0%	- 187 238 €	- 359 243 €	- 449 221 €	- 742 250 €
PKL-Käynnit	29 163	28 527	39 243	42 592	67.0%	-2.2%	8 139 048 €	7 494 950 €	10 822 489 €	11 736 797 €
Yhteensä:							14 661 461 €	13 090 287 €	19 234 150 €	20 645 399 €

918 - Vehmaa

TYKS SOM*		SUORITTEET					KUSTANNUKSET			
HOITOLAJI	Tot. 2021	Tot. 2022	TP2021	TA2022	Tot-%	Muutos-%	Tot. 2021	Tot. 2022	TP2021	TA2022
Hoitojaksot	205	159	263	292	54.5%	-22.4%	835 070 €	846 404 €	1 063 615 €	1 318 145 €
Kallishoito								- 94 054 €		- 87 980 €
PKL-Käynnit	3 076	3 065	4 282	4 930	62.2%	-0.4%	872 559 €	896 379 €	1 196 473 €	1 482 795 €
Yhteensä:							1 707 629 €	1 648 729 €	2 260 088 €	2 712 960 €

TYKS PSYK		SUORITTEET					KUSTANNUKSET			
HOITOLAJI	Tot. 2021	Tot. 2022	TP2021	TA2022	Tot-%	Muutos-%	Tot. 2021	Tot. 2022	TP2021	TA2022
Hoitojaksot	7	9	8	10	90.4%	28.6%	67 841 €	142 186 €	69 281 €	60 696 €
Kallishoito										- 21 302 €
PKL-Käynnit	627	571	863	859	66.5%	-8.9%	103 846 €	96 551 €	143 342 €	125 581 €
Yhteensä:							171 686 €	238 737 €	212 623 €	164 975 €

TYKS AKUUTTI

SUORITTEET

KUSTANNUKSET

HOITOLAJI	Tot. 2021	Tot. 2022	TP2021	TA2022	Tot-%	Muutos-%	Tot. 2021	Tot. 2022	TP2021	TA2022
Ensihoito					0.0%	0.0%	70 716 €	72 150 €	94 288 €	96 200 €
Kallishoito										- 1 346 €
PKL-Käynnit	541	488	740	647	75.4%	-9.8%	211 076 €	218 886 €	286 675 €	282 236 €
Yhteensä:							281 792 €	291 036 €	380 963 €	377 090 €

VSSHP yhteensä

SUORITTEET

KUSTANNUKSET

HOITOLAJI	Tot. 2021	Tot. 2022	TP2021	TA2022	Tot-%	Muutos-%	Tot. 2021	Tot. 2022	TP2021	TA2022
Ensihoito					0.0%	0.0%	70 716 €	72 150 €	94 288 €	96 200 €
Hoitojaksot	212	168	271	302	55.6%	-20.8%	902 910 €	988 591 €	1 132 895 €	1 378 841 €
Kallishoito								- 94 054 €		- 110 628 €
PKL-Käynnit	4 244	4 124	5 885	6 436	64.1%	-2.8%	1 187 481 €	1 211 815 €	1 626 490 €	1 890 612 €
Yhteensä:							2 161 108 €	2 178 502 €	2 853 673 €	3 255 025 €

Tot-%	Muutos-%
72.0%	-31.4%
260.2%	-61.0%
97.1%	1.7%
75.0%	-4.1%

Tot-%	Muutos-%
92.7%	34.5%
8.5%	57.6%
77.2%	15.5%
88.4%	20.8%

Tot-%	Muutos-%
75.0%	2.5%
69.4%	
87.1%	-3.1%
83.1%	-1.9%

Tot-%	Muutos-%
75.0%	2.5%
73.0%	-29.2%
209.4%	-60.6%
92.9%	2.4%
77.0%	-1.9%

Tot-%	Muutos-%
70.3%	-5.1%
91.0%	-5.2%

70.2%	-3.9%
69.4%	-4.4%

Tot-%	Muutos-%
52.8%	-26.0%
8.7%	-63.9%
76.8%	-0.5%
71.0%	-9.6%

Tot-%	Muutos-%
75.0%	4.3%
37.0%	57.4%
75.7%	2.9%
75.6%	3.3%

Tot-%	Muutos-%
75.0%	4.3%
68.4%	-7.3%
74.5%	-8.4%
71.7%	-2.6%
70.3%	-4.1%

Tot-%	Muutos-%
94.3%	54.0%
71.8%	11.7%
85.8%	31.5%

Tot-%	Muutos-%
25.8%	-59.9%

57.8%	4.0%
53.0%	-16.7%

Tot-%	Muutos-%
75.0%	1.4%
78.5%	7.7%
77.9%	6.1%

Tot-%	Muutos-%
75.0%	1.4%
90.1%	46.8%
71.6%	10.2%
82.2%	24.0%

Tot-%	Muutos-%
67.0%	9.6%
64.3%	-3.4%
67.6%	2.9%

Tot-%	Muutos-%
47.6%	-50.2%
55.3%	-24.8%
61.5%	-30.0%

Tot-%	Muutos-%
-------	----------

75.0%	3.5%
71.0%	-9.1%
72.2%	-6.3%

Tot-%	Muutos-%
75.0%	3.5%
66.6%	8.0%
64.7%	-6.1%
67.9%	-0.1%

Tot-%	Muutos-%
61.9%	-0.9%
	-100.0%
64.1%	-1.9%
65.1%	0.0%

Tot-%	Muutos-%
74.6%	-23.4%
46.7%	-14.0%
71.2%	-16.8%
75.8%	-20.4%

Tot-%	Muutos-%
75.0%	1.6%
	-100.0%
79.5%	9.5%
78.4%	7.1%

Tot-%	Muutos-%
75.0%	1.6%
62.7%	-3.1%
9.0%	-73.1%
66.5%	-1.6%
67.0%	-0.9%

Tot-%	Muutos-%
66.1%	2.6%
0.1%	-89.0%
69.1%	1.2%
70.5%	1.9%

Tot-%	Muutos-%
79.4%	-12.6%
66.4%	-28.2%
93.7%	-8.1%
87.2%	-8.8%

Tot-%	Muutos-%
75.0%	0.6%
255.3%	2,637.1%
81.7%	9.6%
79.2%	5.9%

Tot-%	Muutos-%
75.0%	0.6%
67.6%	0.3%
16.0%	-13.9%
72.8%	1.9%

72.9%	1.4%
-------	------

Tot-%	Muutos-%
52.7%	-32.0%
11.4%	-87.1%
72.8%	-6.3%
64.6%	-16.4%

Tot-%	Muutos-%
89.3%	9.4%
38.8%	200.1%
63.4%	-12.7%
74.2%	-8.3%

Tot-%	Muutos-%
75.0%	2.8%
9.7%	-86.7%
77.1%	-8.6%
76.8%	-5.0%

Tot-%	Muutos-%
75.0%	2.8%
55.1%	-29.2%
16.7%	-77.4%
72.2%	-7.4%
66.8%	-14.3%

Tot-%	Muutos-%
-------	----------

62.9%	-4.7%
51.6%	12.2%
61.3%	-7.0%
62.4%	-6.3%

Tot-%	Muutos-%
69.5%	8.7%
0.8%	-44.8%
53.3%	-11.4%
63.9%	-3.0%

Tot-%	Muutos-%
75.0%	1.4%
83.6%	
76.7%	4.8%
76.3%	3.8%

Tot-%	Muutos-%
75.0%	1.4%
63.6%	-3.4%
42.2%	14.6%
63.6%	-4.8%
64.6%	-4.4%

Tot-%	Muutos-%
78.9%	17.5%
17.8%	-66.0%
66.9%	-2.2%
74.2%	8.6%

Tot-%	Muutos-%
72.7%	6.1%
42.7%	45.8%
56.6%	-18.4%
63.1%	-13.4%

Tot-%	Muutos-%
75.0%	1.9%
9.3%	-93.2%
82.6%	5.8%
80.7%	5.5%

Tot-%	Muutos-%
75.0%	1.9%
78.5%	16.8%
22.5%	-54.0%
67.9%	-2.6%
74.1%	6.5%

Tot-%	Muutos-%
100.6%	22.6%
248.3%	177.6%
89.6%	6.9%
90.1%	9.1%

Tot-%	Muutos-%
51.3%	-55.4%
1.2%	
63.9%	-30.0%
63.3%	-42.8%

Tot-%	Muutos-%
75.0%	1.4%
125.5%	
65.1%	-5.8%
67.6%	-4.4%

Tot-%	Muutos-%
75.0%	1.4%
96.6%	14.1%
199.2%	180.1%
82.4%	0.6%
85.0%	1.8%

Tot-%	Muutos-%
60.7%	-15.5%
19.2%	
72.7%	1.2%
69.2%	-7.8%

Tot-%	Muutos-%
51.4%	-8.9%
0.3%	
71.1%	-4.0%
70.7%	-5.5%

Tot-%	Muutos-%
75.0%	2.2%
34.7%	
75.6%	4.4%
75.6%	3.4%

Tot-%	Muutos-%
75.0%	2.2%
59.9%	-15.1%
15.8%	
72.9%	1.1%
70.0%	-6.3%

Tot-%	Muutos-%
49.8%	-35.0%
51.1%	-25.7%
69.9%	-6.6%
59.5%	-21.8%

Tot-%	Muutos-%
48.3%	-45.3%
	-100.0%
70.0%	-8.1%
64.5%	-25.7%

Tot-%	Muutos-%
75.0%	2.0%
17.8%	-86.6%
62.7%	-14.9%
66.1%	-10.0%

Tot-%	Muutos-%
75.0%	2.0%
49.7%	-36.1%
40.9%	-29.9%

68.7%	-8.1%
60.7%	-20.9%

Tot-%	Muutos-%
72.5%	-0.6%
68.4%	-59.2%
71.1%	-0.2%
72.0%	5.1%

Tot-%	Muutos-%
91.3%	64.8%
85.4%	432.9%
58.7%	-9.6%
72.9%	14.8%

Tot-%	Muutos-%
75.0%	2.7%
135.6%	323.1%
82.3%	16.2%
79.8%	11.3%

Tot-%	Muutos-%
75.0%	2.7%
74.6%	5.2%
72.5%	-46.9%
71.2%	1.1%
72.9%	6.8%

Tot-%	Muutos-%
52.3%	-23.1%
7.2%	-20.6%
65.7%	1.0%
60.9%	-11.6%

Tot-%	Muutos-%
34.0%	-71.0%
	-100.0%
89.0%	-11.9%
66.9%	-37.4%

Tot-%	Muutos-%
75.0%	1.6%
21.9%	-59.6%
70.0%	-7.4%
71.8%	-4.4%

Tot-%	Muutos-%
75.0%	1.6%
50.4%	-30.9%
6.0%	-82.2%
68.5%	-2.0%
62.7%	-14.1%

Tot-%	Muutos-%
73.5%	-13.1%
688.5%	25.7%
68.9%	-11.8%
49.8%	-24.0%

Tot-%	Muutos-%
28.8%	-48.6%
53.5%	9.5%
41.0%	-27.9%

Tot-%	Muutos-%
75.0%	2.5%
75.0%	-6.0%
75.2%	-4.2%

Tot-%	Muutos-%
75.0%	2.5%
68.5%	-15.8%
547.6%	25.7%
69.0%	-9.2%
52.3%	-21.2%

Tot-%	Muutos-%
71.7%	-1.4%
77.5%	-25.5%
69.2%	-8.5%
70.1%	-4.1%

Tot-%	Muutos-%
73.5%	11.0%
	-100.0%
65.0%	8.0%
73.6%	9.2%

Tot-%	Muutos-%
75.0%	2.8%
64.8%	-0.1%
75.8%	-2.4%
75.6%	-1.0%

Tot-%	Muutos-%
75.0%	2.8%
71.8%	-0.4%
62.4%	-25.4%
69.7%	-6.1%
71.0%	-2.6%

Tot-%	Muutos-%
45.4%	-19.0%
37.1%	-20.1%
44.5%	-19.7%

Tot-%	Muutos-%
483.8%	242.8%
181.1%	
210.2%	29.0%
2,296.9%	108.1%

Tot-%	Muutos-%
75.0%	0.5%
67.0%	16.6%

73.6%	4.0%
-------	------

Tot-%	Muutos-%
75.0%	0.5%
78.7%	26.0%
34.9%	
39.6%	-16.8%
57.2%	-7.2%

Tot-%	Muutos-%
81.8%	32.7%
87.5%	-47.8%
77.8%	13.1%
79.7%	30.6%

Tot-%	Muutos-%
111.6%	-41.8%
234.4%	22.7%
202.6%	-13.8%

Tot-%	Muutos-%
75.0%	1.6%
79.8%	7.1%
78.9%	5.7%

Tot-%	Muutos-%
75.0%	1.6%
83.1%	23.2%

69.6%	-47.8%
83.6%	12.7%
83.6%	22.0%

Tot-%	Muutos-%
66.1%	-1.3%
11.0%	508.1%
65.1%	-3.2%
67.8%	-2.8%

Tot-%	Muutos-%
85.6%	22.6%
49.3%	350.8%
64.7%	1.7%
73.3%	4.3%

Tot-%	Muutos-%
75.0%	1.5%
163.1%	
71.7%	11.3%
72.2%	7.4%

Tot-%	Muutos-%
75.0%	1.5%
67.5%	0.6%
20.2%	470.8%
66.1%	-0.5%
68.8%	-0.9%

Tot-%	Muutos-%
67.8%	-3.3%
43.4%	80.5%
69.7%	-1.5%
69.9%	-3.5%

Tot-%	Muutos-%
67.7%	2.6%
44.2%	1,685.5%
65.5%	-4.9%
68.0%	-6.3%

Tot-%	Muutos-%
75.0%	3.6%
38.1%	
79.2%	-0.6%
78.1%	0.4%

Tot-%	Muutos-%
75.0%	3.6%
67.8%	-2.7%
43.5%	122.0%
70.6%	-1.8%
70.6%	-3.3%

Tot-%	Muutos-%
69.7%	-3.8%
44.4%	
67.6%	-3.9%
69.6%	-6.6%

Tot-%	Muutos-%
54.9%	-21.4%
37.6%	26.2%
68.4%	-6.0%
64.4%	-14.2%

Tot-%	Muutos-%
75.0%	2.5%
157.5%	
66.6%	-4.4%
68.8%	-3.1%

Tot-%	Muutos-%
75.0%	2.5%
67.8%	-5.9%
44.4%	674.3%
67.5%	-4.2%
69.0%	-7.0%

Tot-%	Muutos-%
66.3%	-4.7%
35.1%	-57.1%
71.4%	-3.2%
69.9%	-1.8%

Tot-%	Muutos-%
62.6%	-11.8%
68.2%	24.4%
67.0%	-6.0%
64.8%	-10.1%

Tot-%	Muutos-%
75.0%	1.5%
49.6%	-44.1%
70.9%	0.7%
72.2%	1.2%

Tot-%	Muutos-%
75.0%	1.5%
65.8%	-5.6%
41.7%	-45.7%
70.8%	-3.1%
69.5%	-2.5%

Tot-%	Muutos-%
68.7%	-9.6%
13.8%	
66.2%	-8.1%
69.4%	-9.6%

Tot-%	Muutos-%
39.4%	-41.9%
94.5%	3.8%
70.6%	-17.7%

Tot-%	Muutos-%
75.0%	2.2%
79.6%	-9.7%

78.5%	-6.3%
-------	-------

Tot-%	Muutos-%
75.0%	2.2%
65.8%	-12.6%
11.0%	
70.0%	-7.3%
70.5%	-9.9%

Tot-%	Muutos-%
60.1%	-8.2%
3.9%	531.3%
58.9%	-16.5%
61.4%	-12.6%

Tot-%	Muutos-%
28.6%	-45.4%
	-100.0%
50.9%	-4.3%
43.7%	-23.4%

Tot-%	Muutos-%
75.0%	1.3%
124.1%	929.6%
70.3%	-9.1%
71.5%	-6.7%

Tot-%	Muutos-%
75.0%	1.3%
57.3%	-10.9%

4.6%	296.5%
59.7%	-14.6%
61.0%	-12.7%

Tot-%	Muutos-%
62.8%	-18.6%
11.2%	-89.1%
67.3%	-0.4%
66.8%	-6.6%

Tot-%	Muutos-%
16.8%	-79.4%
	-100.0%
68.4%	16.7%
51.7%	-34.3%

Tot-%	Muutos-%
75.0%	3.3%
41.4%	-77.8%
63.2%	-17.5%
65.9%	-12.4%

Tot-%	Muutos-%
75.0%	3.3%
60.3%	-22.0%
9.4%	-88.8%
66.5%	-3.4%
66.0%	-8.8%

Tot-%	Muutos-%
70.3%	-1.4%
37.0%	-20.7%
69.4%	-0.4%
71.2%	-0.4%

Tot-%	Muutos-%
72.9%	-7.3%
95.2%	9.2%
71.9%	-8.5%
71.4%	-8.7%

Tot-%	Muutos-%
75.0%	2.8%
23.7%	-50.9%
79.2%	-2.2%
78.3%	-0.9%

Tot-%	Muutos-%
75.0%	2.8%
70.8%	-2.6%
48.0%	-11.8%
71.5%	-2.2%
72.2%	-2.0%

Tot-%	Muutos-%
60.9%	-14.0%
24.5%	-7.3%
62.7%	-9.1%
63.2%	-11.5%

Tot-%	Muutos-%
59.9%	0.0%
146.2%	988.8%
57.6%	-13.3%
53.2%	-19.4%

Tot-%	Muutos-%
75.0%	1.1%
60.0%	-54.0%
70.6%	-1.9%
71.6%	-1.0%

Tot-%	Muutos-%
75.0%	1.1%
60.7%	-12.2%
48.4%	91.9%
63.9%	-7.9%
63.4%	-10.7%

Tot-%	Muutos-%
64.2%	1.4%
106.9%	
60.5%	2.7%
60.8%	-3.4%

Tot-%	Muutos-%
234.3%	109.6%
76.9%	-7.0%
144.7%	39.1%

Tot-%	Muutos-%
75.0%	2.0%
77.6%	3.7%
77.2%	3.3%

Tot-%	Muutos-%
75.0%	2.0%
71.7%	9.5%
85.0%	
64.1%	2.0%
66.9%	0.8%

Saapuneet lähetteet jäsenkunnittain/erikoisaloittain, kausi 9/2022

		MUU LÄHETTÄJÄ		TERVEYS
		2021	2022	2021
Aura	10C SYDÄNKESKUS	1	2	37
	10E SISÄTAUTIEN ENDOKRINOLOGIA			8
	10H KLIININEN HEMATOLOGIA			6
	10I INFEKTIOSAIRAUDET			
	10K KARDIOLOGIA			
	10M NEFROLOGIA			4
	10P PÄIVYSTYSSISÄTAUDIT			1
	10R REUMATOLOGIA			7
	10 SISÄTAUDIT			7
	10Y SISÄTAUDIT			3
	11E KIPUKLINIKKA			3
	15 AKUUTTILÄÄKETIEDE			
	15E AKUUTTILÄÄKETIEDE/ERIKOISSAIR			
	20AJ JALAN ORTOPEIDIA			4
	20AL LONKAN ORTOPEIDIA			1
	20AP POLVEN ORTOPEIDIA	2	1	9
	20AY YLÄRAAJAN ORTOPEIDIA	1		8
	20B REUMAORTOPEIDIA			
	20C SELKÄPOTILAAN HOITO	1		7
	20D TEKONIVELKIRURGIA			19
	20G GASTROENTEROLOGINEN KIRURGI			
	20I2 LUUTUUMORIEN HOITO			1
	20I TRAUMOJEN HOITO			2
	20J KÄSIKIRURGIA			6
	20K1 SIS GASTROENTEROLOGIA	2	1	30
	20 KIRURGIA			1
	20K VATSAELINKIRURGIA			28
	20M1 PLASTIIKKAKIRURGIA			8
	20M2 YLEISKIRURGIA			8
	20O ORTOPEIDIA JA TRAUMATOLOGIA			1
	20U UROLOGIA	3		9
	20V VERISUONIKIRURGIA			11
	20Y YLEISKIRURGIA			1

25Y NEUROKIRURGISEN POTILAAN HOITO				10
30B RASKAUDEN JA SYNNYTYKSEN HOITO				39
30C GYNEKOLOGISEN SYÖVÄN HOITO	1			
30 NAISTENTAUDIT JA SYNNYTYKSET				39
30Q PERINATOLOGIA				2
30Y GYNEKOLOGINEN HOITO	2			27
40 LASTENTAUDIT				2
40Y LASTEN JA NUORTEN SAIRAANHOITO				14
42 LASTENKIRURGIA				
42Y LASTEN JA NUORTEN KIRURGIA	2	1		8
50 SILMÄTAUDIT				1
50Y SILMÄKLINIKKA				26
55B AUDIOLOGIA				2
55 KORVA-, NENÄ- JA KURKKUTAUDIT				
55Y1 KUULOKESKUS				
55Y2 FONIATRIA				
55Y KORVAKLINIKKA		1		28
58S1 PURENNAN KUNTOUTUKSEN JA HOITO				1
58S2 SUU- JA LEUKASAIRAUKSIEN PROSE	2			8
60 IHOTAUDIT JA ALLERGOLOGIA				15
65Y SYÖPÄKLINIKKA	1			
70A AKUUTTIPSYKIATRIA	2	1		1
70M MIELIALAHÄIRIÖT	4			5
70N NEUROPSYKIATRIA				2
70P PSYKOOSIN HOITO	3	3		
70 PSYKIATRIA				
70R RIIPPUVUUSPSYKIATRIA	1			
70V VANHUSPSYKIATRIA	2			
74N NUORTEN NEUROPSYKIATRIA				1
74 NUORISOPSYKIATRIA				5
75 LASTENPSYKIATRIA				3
77A AIVOVERENKIERTOHÄIRIÖIDEN HOITO				3
77C KUNTOUTUS JA AIVOVAMMAPOTIL		1		
77F NEUROLOGINEN GERIATRIA				1
77 NEUROLOGIA				1
77Y YLEISNEUROLOGIA	2	2		20
78Y LASTEN NEUROLOGIA				7
79K KUNTOUTUSTUTKIMUSPOTILAAN HOITO		1		

	79Y ALUEELLINEN APUVÄLINEKESKUS	2		1
	80 KEUHKOSAIRAUDET		1	16
	80Y KEUHKOSAIRAUDET			1
	94Y PERINNÖLLISYYSLÄÄKETIEDE	2		
	95Y TYÖLÄÄKETIEDE			
	96Y FYSIATRIA			2
	98 YLEISLÄÄKETIEDE			54
	991 991 SISÄTAUTIEN PÄIVYSTYSPOTIL	1		
	99P PÄIVYSTYS	1		
Aura	Summa:	38	15	575

Kaarina	10C SYDÄNKESKUS	11	9	154
	10E SISÄTAUTIEN ENDOKRINOLOGIA	2	3	72
	10G SISÄTAUTIEN GASTROENTEROLOG			6
	10H KLIININEN HEMATOLOGIA			29
	10I INFEKTIOSAIRAUDET			23
	10K KARDIOLOGIA	1		19
	10M NEFROLOGIA	1		14
	10P PÄIVYSTYSSISÄTAUDIT			1
	10R REUMATOLOGIA	1	5	56
	10 SISÄTAUDIT	3	1	322
	10Y SISÄTAUDIT	1		15
	11E KIPUKLINIKKA	1	3	9
	15 AKUUTTILÄÄKETIEDE			
	15E AKUUTTILÄÄKETIEDE/ERIKOISSAIR	1		
	15Y AKUUTTILÄÄKETIEDE/YLEISLÄÄKE			
	20AJ JALAN ORTOPEDIA	1	2	20
	20AL LONKAN ORTOPEDIA			3
	20AP POLVEN ORTOPEDIA	2	6	34
	20AY YLÄRAAJAN ORTOPEDIA	1	1	28
	20B REUMAORTOPEDIA	1		6
	20C SELKÄPOTILAAN HOITO	2	2	54
	20D TEKONIVELKIRURGIA	2		93
	20E ENDOKRINOLOGIA			
	20G GASTROENTEROLOGINEN KIRURG			30
	20I2 LUUTUUMORIEN HOITO			5
	20I TRAUMOJEN HOITO	1	2	4
	20J KÄSIKIRURGIA	6	2	91

20K1 SIS GASTROENTEROLOGIA	5	4	223
20 KIRURGIA	1	1	162
20K VATSAELINKIRURGIA	11	5	287
20L LASTENKIRURGIA	1	1	
20M1 PLASTIIKKAKIRURGIA	3		43
20M2 YLEISKIRURGIA		1	32
20M PLASTIIKKA- JA YLEISKIRURGIA			
20O ORTOPEIDIA JA TRAUMATOLOGIA			56
20P PLASTIIKKAKIRURGIA			4
20R SYDÄN- JA RINTAELINKIRURGIA			1
20U UROLOGIA	10	7	162
20V VERISUONIKIRURGIA	2	1	47
20Y YLEISKIRURGIA			
20Z TRAUMATOLOGIA			
25 NEUROKIRURGIA			
25Y NEUROKIRURGISEN POTILAAN HOITO	6	1	69
30B RASKAUDEN JA SYNNYTYKSEN HOITO	2		332
30C GYNEKOLOGISEN SYÖVÄN HOITO			
30E GYNEKOLOGINEN ENDOKRINOLOGIA			
30 NAISTENTAUDIT JA SYNNYTYKSET			313
30Q PERINATOLOGIA			1
30U UROLOGIA			1
30Y GYNEKOLOGINEN HOITO	4	4	153
40A LASTEN ALLERGOLOGIA			1
40D NEONATOLOGIA	1		
40E LASTENENDOKRINOLOGIA			1
40H LASTEN HEMATOLOGIA			5
40K LASTEN KARDIOLOGIA		1	1
40 LASTENTAUDIT	1	2	7
40Y LASTEN JA NUORTEN SAIRAANHOITO	10	6	171
42 LASTENKIRURGIA			
42Y LASTEN JA NUORTEN KIRURGIA	4	4	77
50 SILMÄTAUDIT	3	1	7
50Y SILMÄKLINIKKA	12	11	176
55B AUDIOLOGIA			61
55 KORVA-, NENÄ- JA KURKKUTAUDIT	1		
55Y1 KUULOKESKUS	1	1	31
55Y2 FONIATRIA			11

55Y KORVAKLINIKKA	6	6	92
58S1 PURENNAN KUNTOUTUKSEN JA H			16
58S2 SUU- JA LEUKASAIRAUKSIEN PRO	6	1	86
58S SUU- JA LEUKASAIRAUKSIEN KLINI	1		
58V SUU- JA LEUKAKIRURGIA			1
58X HAMPAISTON OIKOMISHOITO			
58Y KLIININEN HAMMASHOITO			
60 IHOTAUDIT JA ALLERGOLOGIA	2	6	85
60Y1 IHOTAUDIT		1	
60Y2 SUKUPUOLITAUDIT			3
65R SÄDEHOITO			2
65Y SYÖPÄKLINIKKA	1	3	5
70A AKUUTTIPSYKIATRIA	8	1	10
70F VANHUSPSYKIATRIAN AVOHOITO			2
70M MIELIALAHÄIRIÖT	11	6	41
70N NEUROPSYKIATRIA	8	1	4
70P PSYKOOSIN HOITO	34	7	6
70 PSYKIATRIA	1		12
70R RIIPPUVUUSPSYKIATRIA	3		6
70V VANHUSPSYKIATRIA	2	3	9
70Z LASTEN JA NUORTEN OIKEUSPSYK	2	14	
74N NUORTEN NEUROPSYKIATRIA			
74 NUORISOPSYKIATRIA	5	1	54
74S SYÖMISHÄIRIÖIDEN HOITO		1	
75 LASTENPSYKIATRIA		2	33
77A AIVOVERENKIERTOHÄIRIÖIDEN HO	1	1	6
77C KUNTOUTUS JA AIVOVAMMAPOTIL	2	2	12
77 NEUROLOGIA			85
77Y YLEISNEUROLOGIA	8	11	89
78Y LASTEN NEUROLOGIA	7	2	26
79K KUNTOUTUSTUTKIMUSPOTILAAN H			
79Y ALUEELLINEN APUVÄLINEKESKUS	5	6	25
80A KEUHKOSAIRAUDET JA ALLERGOL			3
80 KEUHKOSAIRAUDET	4	7	118
80Y KEUHKOSAIRAUDET	9	5	1
94 PERINNÖLLISYYSLÄÄKETIEDE	1		
94Y PERINNÖLLISYYSLÄÄKETIEDE	11	5	1
95L AJOTERVEYS	1		6

	95Y TYÖLÄÄKETIEDE			
	96 FYSIATRIA			
	96Y FYSIATRIA		2	30
	97 GERIATRIA			
	98 YLEISLÄÄKETIEDE			21
	999 999 SUUKLINIKAN PÄIVYSTYSPOTIL			4
	99F FYSIOTERAPIA	4	1	
	99P PÄIVYSTYS	2	3	16
	99PT 99PT TARKKAILUPOTILAAN HOITO			
	99T TOIMINTATERAPIA	1		
	Tuntematon			1
Kaarina	Summa:	262	185	4434

Kemiönsaari	10C1 YLEISKARDIOLOGIA	1		2
	10C SYDÄNKESKUS	9	4	43
	10E SISÄTAUTIEN ENDOKRINOLOGIA	1	1	11
	10G SISÄTAUTIEN GASTROENTEROLOG			
	10H KLIININEN HEMATOLOGIA			6
	10I INFEKTIOSAIRAUDET			3
	10K KARDIOLOGIA	1		
	10M NEFROLOGIA			7
	10R REUMATOLOGIA	1	1	12
	10 SISÄTAUDIT		1	36
	10Y SISÄTAUDIT			7
	11E KIPUKLINIKKA			1
	15 AKUUTTILÄÄKETIEDE			
	15E AKUUTTILÄÄKETIEDE/ERIKOISSAIR			4
	15Y AKUUTTILÄÄKETIEDE/YLEISLÄÄKE			
	20AJ JALAN ORTOPEIDIA		1	3
	20AL LONKAN ORTOPEIDIA			1
	20AP POLVEN ORTOPEIDIA	1		6
	20AY YLÄRAAJAN ORTOPEIDIA			1
	20B REUMAORTOPEDIA			
	20C SELKÄPOTILAAN HOITO			7
	20D TEKONIVELKIRURGIA			20
	20G GASTROENTEROLOGINEN KIRURGI			
	20I2 LUUTUUMORIEN HOITO			2
	20I TRAUMOJEN HOITO	1	2	4

20J KÄSIKIRURGIA	1	1	13
20K1 SIS GASTROENTEROLOGIA	1	1	37
20 KIRURGIA			18
20K VATSAELINKIRURGIA	5	4	39
20M1 PLASTIIKKAKIRURGIA			14
20M2 YLEISKIRURGIA	1	1	8
20O ORTOPEDIA JA TRAUMATOLOGIA			2
20R SYDÄN- JA RINTAELINKIRURGIA		1	
20U UROLOGIA	1	2	40
20V VERISUONIKIRURGIA	3	2	17
20Y YLEISKIRURGIA			
20Z TRAUMATOLOGIA			1
25Y NEUROKIRURGISEN POTILAAN HOITO	2	1	7
30B RASKAUDEN JA SYNNYTYKSEN HOITO			56
30C GYNEKOLOGISEN SYÖVÄN HOITO			1
30 NAISTENTAUDIT JA SYNNYTYKSET			15
30Q PERINATOLOGIA			7
30Y GYNEKOLOGINEN HOITO		1	25
33Y RASKAUDEN AIKAINEN ERITYISPRO			
40H LASTEN HEMATOLOGIA		1	1
40 LASTENTAUDIT		1	
40Y LASTEN JA NUORTEN SAIRAANHOITO		2	20
42Y LASTEN JA NUORTEN KIRURGIA	1		10
50 SILMÄTAUDIT	1		1
50Y SILMÄKLINIKKA	3	3	45
55B AUDIOLOGIA			
55 KORVA-, NENÄ- JA KURKKUTAUDIT			1
55Y1 KUULOKESKUS	1		4
55Y2 FONIATRIA			1
55Y KORVAKLINIKKA	2	2	47
58S1 PURENNAN KUNTOUTUKSEN JA HOITO			5
58S2 SUU- JA LEUKASAIRAUKSIEN PRO			23
58S SUU- JA LEUKASAIRAUKSIEN KLIN		1	1
60 IHOTAUDIT JA ALLERGOLOGIA			25
60Y1 IHOTAUDIT	1		2
60Y2 SUKUPUOLITAUDIT			1
60Y IHOKLINIKKA			1
65R SÄDEHOITO			

	65Y SYÖPÄKLINIKKA	1	2	4
	70A AKUUTTIPSYKIATRIA	1		6
	70M MIELIALAHÄIRIÖT	5	2	11
	70N NEUROPSYKIATRIA			
	70P PSYKOOSIN HOITO	3		2
	70 PSYKIATRIA			2
	70V VANHUSPSYKIATRIA			4
	70Z LASTEN JA NUORTEN OIKEUSPSYK	2		
	74 NUORISOPSYKIATRIA	1	1	9
	75 LASTENPSYKIATRIA			1
	77A AIVOVERENKIERTOHÄIRIÖIDEN HO			
	77C KUNTOUTUS JA AIVOVAMMAPOTIL			1
	77 NEUROLOGIA			1
	77Y YLEISNEUROLOGIA	1	1	18
	78 LASTENNEUROLOGIA			
	78Y LASTEN NEUROLOGIA			6
	79Y ALUEELLINEN APUVÄLINEKESKUS	2	2	1
	80 KEUHKOSAIRAUDET	2	3	33
	80Y KEUHKOSAIRAUDET	2		4
	94 PERINNÖLLISYYSLÄÄKETIEDE		2	
	94Y PERINNÖLLISYYSLÄÄKETIEDE	2	2	
	95L AJOTERVEYS			1
	95Y TYÖLÄÄKETIEDE			
	96Y FYSIATRIA		1	10
	98 YLEISLÄÄKETIEDE			31
	999 999 SUUKLINIKAN PÄIVYSTYSPOTIL			1
	99P PÄIVYSTYS		1	129
	99PT3 99PT3 TAHO 3			
Kemiönsaari	Summa:	60	51	939

Koski TI	10C SYDÄNKESKUS	3		10
	10E SISÄTAUTIEN ENDOKRINOLOGIA	1		3
	10G SISÄTAUTIEN GASTROENTEROLO			1
	10H KLIININEN HEMATOLOGIA		1	1
	10I INFEKTIOSAIRAUDET			1
	10K KARDIOLOGIA			2
	10M NEFROLOGIA			1
	10P PÄIVYSTYSSISÄTAUDIT			1

10R REUMATOLOGIA			7
10 SISÄTAUDIT			47
10Y SISÄTAUDIT			
11 ANESTESIOLOGIA JA TEHOHOITO		1	
11E KIPUKLINIKKA			3
15 AKUUTTILÄÄKETIEDE			
15E AKUUTTILÄÄKETIEDE/ERIKOISSAIR			
20AJ JALAN ORTOPEDIA			1
20AP POLVEN ORTOPEDIA		1	3
20AY YLÄRAAJAN ORTOPEDIA	1	1	3
20B REUMAORTOPEDIA			
20C SELKÄPOTILAAN HOITO		1	6
20D TEKONIVELKIRURGIA			14
20G GASTROENTEROLOGINEN KIRURGI			1
20I TRAUMOJEN HOITO			
20J KÄSIKIRURGIA		1	7
20K1 SIS GASTROENTEROLOGIA	2		5
20 KIRURGIA			11
20K VATSAELINKIRURGIA	2		10
20M1 PLASTIIKKAKIRURGIA			2
20M2 YLEISKIRURGIA			
20O ORTOPEDIA JA TRAUMATOLOGIA			1
20R SYDÄN- JA RINTAELINKIRURGIA			1
20U UROLOGIA			12
20V VERISUONIKIRURGIA	1	1	4
20Z TRAUMATOLOGIA			3
25Y NEUROKIRURGISEN POTILAAN HOI			3
30B RASKAUDEN JA SYNNYTYKSEN HOI			14
30C GYNEKOLOGISEN SYÖVÄN HOITO	1		
30 NAISTENTAUDIT JA SYNNYTYKSET	1		
30Q PERINATOLOGIA			10
30Y GYNEKOLOGINEN HOITO		1	10
40E LASTENENDOKRINOLOGIA			
40Y LASTEN JA NUORTEN SAIRAANHOI		1	13
42Y LASTEN JA NUORTEN KIRURGIA	1	2	4
50 SILMÄTAUDIT			
50Y SILMÄKLINIKKA	3		15
55B AUDIOLOGIA			1

	55Y1 KUULOKESKUS			2
	55Y2 FONIATRIA			1
	55Y KORVAKLINIKKA	2	3	8
	58S1 PURENNAN KUNTOUTUKSEN JA H	1		2
	58S2 SUU- JA LEUKASAIRAUKSIEN PRO		1	8
	60 IHOTAUDIT JA ALLERGOLOGIA	1		7
	65 SYÖPÄAUDIT			1
	65Y SYÖPÄKLINIKKA			
	70M MIELIALAHÄIRIÖT	2		5
	70N NEUROPSYKIATRIA			3
	70P PSYKOOSIN HOITO	2		
	70 PSYKIATRIA			1
	70R RIIPPUVUUSPSYKIATRIA			2
	70V VANHUSPSYKIATRIA			1
	74 NUORISOPSYKIATRIA	1		4
	75 LASTENPSYKIATRIA			1
	77 NEUROLOGIA			7
	77Y YLEISNEUROLOGIA			11
	78 LASTENNEUROLOGIA			
	78Y LASTEN NEUROLOGIA			1
	79Y ALUEELLINEN APUVÄLINEKESKUS		1	2
	80 KEUHKOSAIRAUDET	1	1	16
	80Y KEUHKOSAIRAUDET	1		1
	95L AJOTERVEYS			2
	96Y FYSIATRIA			2
	98 YLEISLÄÄKETIEDE			11
	99P PÄIVYSTYS			2
Koski TI	Summa:	27	17	332

Kustavi	10C SYDÄNKESKUS	1	3	12
	10E SISÄTAUTIEN ENDOKRINOLOGIA	1		5
	10H KLIININEN HEMATOLOGIA			1
	10M NEFROLOGIA			1
	10R REUMATOLOGIA			1
	10 SISÄTAUDIT			4
	10Y SISÄTAUDIT			3
	11E KIPUKLINIKKA			2
	15E AKUUTTILÄÄKETIEDE/ERIKOISSAIR			

20AJ JALAN ORTOPEDIA				1
20AP POLVEN ORTOPEDIA				
20AY YLÄRAAJAN ORTOPEDIA				2
20C SELKÄPOTILAAN HOITO				4
20D TEKONIVELKIRURGIA			1	13
20I TRAUMOJEN HOITO	1			
20J KÄSIKIRURGIA	1	1		5
20K1 SIS GASTROENTEROLOGIA	1			18
20 KIRURGIA				2
20K VATSAELINKIRURGIA			1	15
20M1 PLASTIIKKAKIRURGIA				2
20M2 YLEISKIRURGIA				3
20O ORTOPEDIA JA TRAUMATOLOGIA				1
20U UROLOGIA				8
20V VERISUONIKIRURGIA				2
25Y NEUROKIRURGISEN POTILAAN HOITO				9
30B RASKAUDEN JA SYNNYTYKSEN HOITO				3
30C GYNEKOLOGISEN SYÖVÄN HOITO				
30 NAISTENTAUDIT JA SYNNYTYKSET				4
30Q PERINATOLOGIA				
30Y GYNEKOLOGINEN HOITO				
40 LASTENTAUDIT				
40Y LASTEN JA NUORTEN SAIRAANHOITO			1	2
42Y LASTEN JA NUORTEN KIRURGIA				2
50Y SILMÄKLINIKKA			2	7
55B AUDIOLOGIA				2
55Y1 KUULOKESKUS				1
55Y2 FONIATRIA				
55Y KORVAKLINIKKA	1	1		14
58S1 PURENNAN KUNTOUTUKSEN JA HOITO				1
58S2 SUU- JA LEUKASAIRAUKSIEN HOITO				6
60 IHOTAUDIT JA ALLERGOLOGIA				7
65R SÄDEHOITO				1
65Y SYÖPÄKLINIKKA				
70M MIELIALAHÄIRIÖT				1
70R RIIPPUVUUSPSYKIATRIA				
75 LASTENPSYKIATRIA				1
77A AIVOVERENKIERTOHAIRIÖIDEN HOITO	1			

	77 NEUROLOGIA			
	77Y YLEISNEUROLOGIA			3
	78Y LASTEN NEUROLOGIA			1
	80 KEUHKOSAIRAUDET			10
	96 FYSIATRIA			1
	96Y FYSIATRIA			
	98 YLEISLÄÄKETIEDE			
	99K KUNTOUTUS			
	99PN 99PN NOPEA POTILAAN HOITO			7
	99P PÄIVYSTYS			19
	99PT 99PT TARKKAILUPOTILAAN HOITO			7
Kustavi	Summa:	7	10	214

Laitila	10C SYDÄNKESKUS	6	4	51
	10E SISÄTAUTIEN ENDOKRINOLOGIA	2	1	18
	10G SISÄTAUTIEN GASTROENTEROLOGIA			1
	10H KLIININEN HEMATOLOGIA	1	1	7
	10I INFEKTIOSAIRAUDET			3
	10K KARDIOLOGIA			1
	10M NEFROLOGIA			8
	10P PÄIVYSTYSSISÄTAUDIT	1		1
	10R REUMATOLOGIA	6	3	14
	10 SISÄTAUDIT		1	3
	10Y SISÄTAUDIT			4
	11E KIPUKLINIKKA			7
	15 AKUUTTILÄÄKETIEDE			
	15E AKUUTTILÄÄKETIEDE/ERIKOISSAIRAUKS			2
	15Y AKUUTTILÄÄKETIEDE/YLEISLÄÄKETIEDE			
	20AJ JALAN ORTOPEDIA	2		9
	20AL LONKAN ORTOPEDIA			1
	20AP POLVEN ORTOPEDIA	1	1	4
	20AY YLÄRAAJAN ORTOPEDIA	1		12
	20B REUMAORTOPEDIA			
	20C SELKÄPOTILAAN HOITO			14
	20D TEKONIVELKIRURGIA	3	1	34
	20G GASTROENTEROLOGINEN KIRURGIA			
	20I2 LUUTUUMORIEN HOITO		2	1
	20I TRAUMOJEN HOITO		1	3

20J KÄSIKIRURGIA	4	3	13
20K1 SIS GASTROENTEROLOGIA	8	1	61
20 KIRURGIA			
20K VATSAELINKIRURGIA	3	5	89
20L LASTENKIRURGIA		1	
20M1 PLASTIIKKAKIRURGIA	1		13
20M2 YLEISKIRURGIA			11
20O ORTOPEIDIA JA TRAUMATOLOGIA			3
20R SYDÄN- JA RINTAELINKIRURGIA			
20U UROLOGIA	6	3	43
20V VERISUONIKIRURGIA		1	16
25Y NEUROKIRURGISEN POTILAAN HOITO	1		12
30B RASKAUDEN JA SYNNYTYKSEN HOITO			45
30C GYNEKOLOGISEN SYÖVÄN HOITO	1		
30 NAISTENTAUDIT JA SYNNYTYKSET			42
30Y GYNEKOLOGINEN HOITO	2	1	62
40H LASTEN HEMATOLOGIA			2
40 LASTENTAUDIT			1
40Y LASTEN JA NUORTEN SAIRAANHOITO		2	29
42Y LASTEN JA NUORTEN KIRURGIA	4	2	13
50 SILMÄTAUDIT	1		2
50Y SILMÄKLINIKKA		2	58
55B AUDIOLOGIA			7
55Y1 KUULOKESKUS	1	1	1
55Y2 FONIATRIA			1
55Y KORVAKLINIKKA	5		61
58S1 PURENNAN KUNTOUTUKSEN JA HOITO		1	5
58S2 SUU- JA LEUKASAIRAUKSIEN HOITO		1	29
60 IHOTAUDIT JA ALLERGOLOGIA	2	1	19
60Y1 IHOTAUDIT	2		
60Y2 SUKUPUOLITAUDIT			
60Y IHOKLINIKKA			
65R SÄDEHOITO		2	
65Y SYÖPÄKLINIKKA			2
70A AKUUTTIPSYKIATRIA	2		2
70M MIELIALAHÄIRIÖT	4	1	6
70N NEUROPSYKIATRIA			1
70P PSYKOOSIN HOITO	3	2	4

	70 PSYKIATRIA		1	
	70R RIIPPUVUUSPSYKIATRIA		1	
	70V VANHUSPSYKIATRIA		1	3
	70Z LASTEN JA NUORTEN OIKEUSPSYK		7	
	74 NUORISOPSYKIATRIA			9
	75 LASTENPSYKIATRIA		2	10
	77A AIVOVERENKIERTOHÄIRIÖIDEN HO	1		2
	77C KUNTOUTUS JA AIVOVAMMAPOTIL			1
	77 NEUROLOGIA			
	77Y YLEISNEUROLOGIA	2	2	39
	78Y LASTEN NEUROLOGIA		1	14
	79Y ALUEELLINEN APUVÄLINEKESKUS	2		
	80A KEUHKOSAIRAUDET JA ALLERGO		1	
	80 KEUHKOSAIRAUDET	2		31
	80Y KEUHKOSAIRAUDET	1	5	1
	94Y PERINNÖLLISYYSLÄÄKETIEDE	4		
	95L AJOTERVEYS			2
	96Y FYSIATRIA			14
	98 YLEISLÄÄKETIEDE			124
	99F FYSIOTERAPIA		1	
	99PN 99PN NOPEA POTILAAN HOITO	2		29
	99PNL 99PNL LAPSEN AKUUTTI OIRE TA			5
	99P PÄIVYSTYS			8
	99PT 99PT TARKKAILUPOTILAAN HOITC	1	1	24
	99R RAVITSEMUSTERAPIA	2		
Laitila	Summa:	90	68	1167

Lieto	10A SISÄTAUTIEN ALLERGOLOGIA			1
	10C SYDÄNKESKUS	7	4	87
	10E SISÄTAUTIEN ENDOKRINOLOGIA	2	1	48
	10G SISÄTAUTIEN GASTROENTEROLOO			5
	10H KLIININEN HEMATOLOGIA		1	15
	10I INFEKTIOSAIRAUDET	1		19
	10K KARDIOLOGIA			14
	10M NEFROLOGIA			6
	10P PÄIVYSTYSSISÄTAUDIT			
	10R REUMATOLOGIA			38
	10 SISÄTAUDIT	2	1	220

10Y SISÄTAUDIT	2		5
11 ANESTESIOLOGIA JA TEHOHOITO			
11E KIPUKLINIKKA	1		6
15 AKUUTTILÄÄKETIEDE			1
15E AKUUTTILÄÄKETIEDE/ERIKOISSAIR			
15Y AKUUTTILÄÄKETIEDE/YLEISLÄÄKE			
20AJ JALAN ORTOPEDIA		1	29
20AL LONKAN ORTOPEDIA			2
20AP POLVEN ORTOPEDIA	2	1	19
20AY YLÄRAAJAN ORTOPEDIA	1	1	28
20B REUMAORTOPEDIA			2
20C SELKÄPOTILAAN HOITO			20
20D TEKONIVELKIRURGIA	1	1	69
20G GASTROENTEROLOGINEN KIRURGI			6
20I2 LUUTUUMORIEN HOITO	1		2
20I TRAUMOJEN HOITO	2	2	7
20J KÄSIKIRURGIA	3	3	39
20K1 SIS GASTROENTEROLOGIA	1	1	53
20 KIRURGIA			90
20K VATSAELINKIRURGIA	4	1	92
20L LASTENKIRURGIA	1		1
20M1 PLASTIIKKAKIRURGIA	1	1	26
20M2 YLEISKIRURGIA	1		13
20O ORTOPEDIA JA TRAUMATOLOGIA			11
20P PLASTIIKKAKIRURGIA			1
20R SYDÄN- JA RINTAELINKIRURGIA			
20U UROLOGIA	7	2	113
20V VERISUONIKIRURGIA	1		31
20Z TRAUMATOLOGIA			20
25 NEUROKIRURGIA			
25Y NEUROKIRURGISEN POTILAAN HOI	1		39
30B RASKAUDEN JA SYNNYTYKSEN HOI			141
30C GYNEKOLOGISEN SYÖVÄN HOITO			1
30E GYNEKOLOGINEN ENDOKRINOLOGI			1
30 NAISTENTAUDIT JA SYNNYTYKSET			47
30Q PERINATOLOGIA			93
30Y GYNEKOLOGINEN HOITO	1	5	107
40D NEONATOLOGIA			

40E LASTENENDOKRINOLOGIA			1
40H LASTEN HEMATOLOGIA			1
40I LASTEN INFEKTIOSAIRAUDET			1
40 LASTENTAUDIT			9
40M LASTEN NEFROLOGIA	1		
40Y LASTEN JA NUORTEN SAIRAANHOITO	2		175
42Y LASTEN JA NUORTEN KIRURGIA	4	1	73
50 SILMÄTAUDIT			2
50Y SILMÄKLINIKKA	4	4	114
55B AUDIOLOGIA	1		15
55 KORVA-, NENÄ- JA KURKKUTAUDIT			
55Y1 KUULOKESKUS		1	46
55Y2 FONIATRIA	1	1	12
55Y KORVAKLINIKKA	4	1	80
58S1 PURENNAN KUNTOUTUKSEN JA HOITO			12
58S2 SUU- JA LEUKASAIRAUKSIEN PROSESSIT	3	1	64
58S SUU- JA LEUKASAIRAUKSIEN KLINIKKA			
58V SUU- JA LEUKAKIRURGIA			2
60 IHOTAUDIT JA ALLERGOLOGIA	1	1	51
60Y1 IHOTAUDIT			2
60Y2 SUKUPUOLITAUDIT			1
60Y IHOKLINIKKA			
65Y SYÖPÄKLINIKKA	1		8
70A AKUUTTIPSYKIATRIA	8	1	5
70M MIELIALAHÄIRIÖT	6	3	35
70N NEUROPSYKIATRIA	4	1	14
70P PSYKOOSIN HOITO	11	5	9
70 PSYKIATRIA	1	1	7
70R RIIPPUVUUSPSYKIATRIA	2		6
70V VANHUSPSYKIATRIA	1	1	8
70Z LASTEN JA NUORTEN OIKEUSPSYKIATRIA	4	3	
74 NUORISOPSYKIATRIA	1		45
75 LASTENPSYKIATRIA	1		22
77A AIVOVERENKIERTOHÄIRIÖIDEN HOITO	1		
77C KUNTOUTUS JA AIVOVAMMAPOTILAINEN HOITO			3
77F NEUROLOGINEN GERIATRIA			1
77 NEUROLOGIA			35
77Y YLEISNEUROLOGIA	2	4	68

	78Y LASTEN NEUROLOGIA	2	1	19
	79K KUNTOUTUSTUTKIMUSPOTILAAN H			
	79Y ALUEELLINEN APUVÄLINEKESKUS	4	1	15
	80A KEUHKOSAIRAUDET JA ALLERGOL			5
	80 KEUHKOSAIRAUDET	2	2	87
	80Y KEUHKOSAIRAUDET	2		2
	94Y PERINNÖLLISYYSLÄÄKETIEDE	11	4	6
	95L AJOTERVEYS			
	95Y TYÖLÄÄKETIEDE	1		1
	96 FYSIATRIA			
	96Y FYSIATRIA		1	12
	97 GERIATRIA			
	98 YLEISLÄÄKETIEDE			33
	991 991 SISÄTAUTIEN PÄIVYSTYSPOTIL	1		
	999 999 SUUKLINIKAN PÄIVYSTYSPOTIL			3
	99F FYSIOTERAPIA	1	1	
	99PE ENSIHOITO			1
	99P PÄIVYSTYS			7
	99PT 99PT TARKKAILUPOTILAAN HOITO			
	99R RAVITSEMUSTERAPIA			2
Lieto	Summa:	131	65	2688

Loimaa	10C1 YLEISKARDIOLOGIA	2	2	
	10C SYDÄNKESKUS	32	19	136
	10E SISÄTAUTIEN ENDOKRINOLOGIA	2	4	24
	10H KLIININEN HEMATOLOGIA	1	1	14
	10I INFEKTIOSAIRAUDET			2
	10K KARDIOLOGIA			
	10M NEFROLOGIA	1	3	14
	10P PÄIVYSTYSSISÄTAUDIT			
	10R REUMATOLOGIA	9	2	23
	10 SISÄTAUDIT	1	1	204
	10Y SISÄTAUDIT	2	1	12
	11 ANESTESIOLOGIA JA TEHOHOITO	1		
	11E KIPUKLINIKKA	1		1
	12P TARTUNTATAUTILAIN MUKAINEN V			1
	15 AKUUTTILÄÄKETIEDE			
	15E AKUUTTILÄÄKETIEDE/ERIKOISSAIR	1	1	

15Y AKUUTTILÄÄKETIEDE/YLEISLÄÄKE			
20AJ JALAN ORTOPEDIA	1	1	25
20AL LONKAN ORTOPEDIA			2
20AP POLVEN ORTOPEDIA	7	4	9
20AY YLÄRAAJAN ORTOPEDIA	3		21
20B REUMAORTOPEDIA			2
20C SELKÄPOTILAAN HOITO	3	1	29
20D TEKONIVELKIRURGIA	5	1	54
20G GASTROENTEROLOGINEN KIRURGIA			
20I2 LUUTUUMORIEN HOITO	1	1	
20I TRAUMOJEN HOITO	7	1	6
20J KÄSIKIRURGIA	10	5	49
20K1 SIS GASTROENTEROLOGIA	11	8	96
20 KIRURGIA		2	64
20K VATSAELINKIRURGIA	22	5	163
20L LASTENKIRURGIA	5		
20M1 PLASTIIKKAKIRURGIA	2		25
20M2 YLEISKIRURGIA			39
20O ORTOPEDIA JA TRAUMATOLOGIA			1
20R SYDÄN- JA RINTAELINKIRURGIA			1
20U UROLOGIA	19	8	95
20V VERISUONIKIRURGIA	7	3	60
20Y YLEISKIRURGIA			
25Y NEUROKIRURGISEN POTILAAN HOITO	6	1	25
30B RASKAUDEN JA SYNNYTYKSEN HOITO			95
30C GYNEKOLOGISEN SYÖVÄN HOITO	1	2	3
30 NAISTENTAUDIT JA SYNNYTYKSET		1	99
30Q PERINATOLOGIA			
30Y GYNEKOLOGINEN HOITO	9	5	116
40A LASTEN ALLERGOLOGIA		1	
40G LASTEN GASTROENTEROLOGIA			
40H LASTEN HEMATOLOGIA		1	
40 LASTENTAUDIT		1	1
40Y LASTEN JA NUORTEN SAIRAANHOITO	5	1	74
42 LASTENKIRURGIA			
42Y LASTEN JA NUORTEN KIRURGIA	17	5	24
50 SILMÄTAUDIT	3	1	3
50Y SILMÄKLINIKKA	26	8	86

55B AUDIOLOGIA			25
55Y1 KUULOKESKUS	1		7
55Y2 FONIATRIA	1		3
55Y KORVAKLINIKKA	14	10	110
58S1 PURENNAN KUNTOUTUKSEN JA H			3
58S2 SUU- JA LEUKASAIRAUKSIEN PRO		1	49
60 IHOTAUDIT JA ALLERGOLOGIA	7	1	63
60Y2 SUKUPUOLITAUDIT			1
60Y IHOKLINIKKA			
65R SÄDEHOITO	1		1
65 SYÖPÄTAUDIT	1		
65Y SYÖPÄKLINIKKA	3	2	4
70A AKUUTTIPSYKIATRIA		1	
70M MIELIALAHÄIRIÖT	13	6	15
70N NEUROPSYKIATRIA	1		2
70P PSYKOOSIN HOITO	16	5	8
70 PSYKIATRIA	1	1	4
70R RIIPPUVUUSPSYKIATRIA			7
70V VANHUSPSYKIATRIA	2	2	7
70Z LASTEN JA NUORTEN OIKEUSPSYK	3	5	
74 NUORISOPSYKIATRIA	3	2	29
75 LASTENPSYKIATRIA	2	2	7
75N LASTEN NEUROPSYKIATRIA	1		
77A AIVOVERENKIERTOHÄIRIÖIDEN HO	1		
77C KUNTOUTUS JA AIVOVAMMAPOTIL	4		1
77 NEUROLOGIA			14
77Y YLEISNEUROLOGIA	26	15	69
78Y LASTEN NEUROLOGIA	3		10
79K KUNTOUTUSTUTKIMUSPOTILAAN H			1
79Y ALUEELLINEN APUVÄLINEKESKUS	5	2	6
80 KEUHKOSAIRAUDET	5	2	101
80Y KEUHKOSAIRAUDET	8	5	1
94Y PERINNÖLLISYYSLÄÄKETIEDE	4	3	1
95L AJOTERVEYS	1		1
95Y TYÖLÄÄKETIEDE			
96 FYSIATRIA			
96Y FYSIATRIA	1		10
98 YLEISLÄÄKETIEDE			2

	999 999 SUUKLINIKAN PÄIVYSTYSPOTIL			2
	99F FYSIOTERAPIA	1		
	99PN 99PN NOPEA POTILAAN HOITO			1
	99P PÄIVYSTYS	2		6
	99PT 99PT TARKKAILUPOTILAAN HOITO			
	99R RAVITSEMUSTERAPIA		1	
Loimaa	Summa:	354	167	2269

Marttila	10C SYDÄNKESKUS			13
	10E SISÄTAUTIEN ENDOKRINOLOGIA			5
	10G SISÄTAUTIEN GASTROENTEROLOG			
	10H KLIININEN HEMATOLOGIA			4
	10I INFEKTIOSAIRAUDET			2
	10K KARDIOLOGIA			
	10M NEFROLOGIA			1
	10R REUMATOLOGIA			13
	10 SISÄTAUDIT			26
	10Y SISÄTAUDIT			
	11E KIPUKLINIKKA			2
	15E AKUUTTILÄÄKETIEDE/ERIKOISSAIR			
	15Y AKUUTTILÄÄKETIEDE/YLEISLÄÄKE			
	20AJ JALAN ORTOPEDIA			2
	20AL LONKAN ORTOPEDIA	1		
	20AP POLVEN ORTOPEDIA			5
	20AY YLÄRAAJAN ORTOPEDIA			3
	20B REUMAORTOPEDIA			
	20C SELKÄPOTILAAN HOITO	1		4
	20D TEKONIVELKIRURGIA			13
	20I2 LUUTUUMORIEN HOITO			1
	20I TRAUMOJEN HOITO	1		
	20J KÄSIKIRURGIA			10
	20K1 SIS GASTROENTEROLOGIA			7
	20 KIRURGIA			15
	20K VATSAELINKIRURGIA			17
	20M1 PLASTIIKKAKIRURGIA		1	4
	20M2 YLEISKIRURGIA			1
	20O ORTOPEDIA JA TRAUMATOLOGIA			2
	20R SYDÄN- JA RINTAELINKIRURGIA			

20U UROLOGIA			13
20V VERISUONIKIRURGIA			8
20Z TRAUMATOLOGIA			3
25Y NEUROKIRURGISEN POTILAAN HOITO	1		3
30B RASKAUDEN JA SYNNYTYKSEN HOITO			10
30 NAISTENTAUDIT JA SYNNYTYKSET			1
30Q PERINATOLOGIA			14
30Y GYNEKOLOGINEN HOITO			19
40H LASTEN HEMATOLOGIA			1
40 LASTENTAUDIT			1
40Y LASTEN JA NUORTEN SAIRAANHOITO			10
42Y LASTEN JA NUORTEN KIRURGIA		1	6
50 SILMÄTAUDIT			2
50Y SILMÄKLINIKKA	1	2	24
55B AUDIOLOGIA			3
55 KORVA-, NENÄ- JA KURKKUTAUDIT			1
55Y1 KUULOKESKUS			4
55Y2 FONIATRIA			
55Y KORVAKLINIKKA			18
57 FONIATRIA			
58S1 PURENNAN KUNTOUTUKSEN JA HOITO			3
58S2 SUU- JA LEUKASAIRAUKSIEN PRO			1
60 IHOTAUDIT JA ALLERGOLOGIA			8
60Y1 IHOTAUDIT			
65Y SYÖPÄKLINIKKA			
70A AKUUTTIPSYKIATRIA	1		
70M MIELIALAHÄIRIÖT	2		7
70N NEUROPSYKIATRIA			2
70P PSYKOOSIN HOITO			1
70 PSYKIATRIA		1	2
70R RIIPPUVUUSPSYKIATRIA			2
70V VANHUSPSYKIATRIA		1	
74 NUORISOPSYKIATRIA			2
75 LASTENPSYKIATRIA			2
77C KUNTOUTUS JA AIVOVAMMAPOTIL			1
77 NEUROLOGIA			10
77Y YLEISNEUROLOGIA		1	7
78Y LASTEN NEUROLOGIA			1

	79Y ALUEELLINEN APUVÄLINEKESKUS			1
	80 KEUHKOSAIRAUDET			11
	80Y KEUHKOSAIRAUDET	1		
	94Y PERINNÖLLISYYSLÄÄKETIEDE	2		
	96Y FYSIATRIA			2
	98 YLEISLÄÄKETIEDE			5
	99P PÄIVYSTYS	1		
	99R RAVITSEMUSTERAPIA	1		
Marttila	Summa:	13	7	359

Masku	10C SYDÄNKESKUS	3	3	44
	10E SISÄTAUTIEN ENDOKRINOLOGIA	1		20
	10G SISÄTAUTIEN GASTROENTEROLOGIA			2
	10H KLIININEN HEMATOLOGIA			13
	10I INFEKTIOSAIRAUDET			5
	10K KARDIOLOGIA			1
	10M NEFROLOGIA			5
	10P PÄIVYSTYSSISÄTAUDIT		1	
	10R REUMATOLOGIA	1		21
	10 SISÄTAUDIT		1	73
	10Y SISÄTAUDIT	1	1	7
	11E KIPUKLINIKKA	1		4
	15 AKUUTTILÄÄKETIEDE			
	15E AKUUTTILÄÄKETIEDE/ERIKOISSAIRAUKSIEN HOITO			
	15Y AKUUTTILÄÄKETIEDE/YLEISLÄÄKETIETO			
	20AJ JALAN ORTOPEIDIA		1	11
	20AL LONKAN ORTOPEIDIA		1	2
	20AP POLVEN ORTOPEIDIA	2		12
	20AY YLÄRAAJAN ORTOPEIDIA			16
	20B REUMAORTOPEIDIA			2
	20C SELKÄPOTILAAN HOITO	1	1	16
	20D TEKONIVELKIRURGIA			35
	20G GASTROENTEROLOGINEN KIRURGIA			5
	20I2 LUUTUUMORIEN HOITO		1	1
	20I TRAUMOJEN HOITO	1	1	2
	20J KÄSIKIRURGIA		2	30
	20K1 SIS GASTROENTEROLOGIA	2		20
	20 KIRURGIA			41

20K VATSAELINKIRURGIA			47
20L LASTENKIRURGIA	2		3
20M1 PLASTIIKKAKIRURGIA			14
20M2 YLEISKIRURGIA			12
20O ORTOPEDIA JA TRAUMATOLOGIA			5
20P PLASTIIKKAKIRURGIA			
20U UROLOGIA	2		37
20V VERISUONIKIRURGIA			16
25Y NEUROKIRURGISEN POTILAAN HOITO			10
30B RASKAUDEN JA SYNNYTYKSEN HOITO			58
30C GYNEKOLOGISEN SYÖVÄN HOITO			
30 NAISTENTAUDIT JA SYNNYTYKSET	1		51
30Q PERINATOLOGIA			34
30Y GYNEKOLOGINEN HOITO	3	1	38
40H LASTEN HEMATOLOGIA		1	1
40 LASTENTAUDIT			
40Y LASTEN JA NUORTEN SAIRAANHOITO	2		42
42Y LASTEN JA NUORTEN KIRURGIA	4	1	20
50 SILMÄTAUDIT			1
50Y SILMÄKLINIKKA			43
55B AUDIOLOGIA			9
55 KORVA-, NENÄ- JA KURKKUTAUDIT			
55Y1 KUULOKESKUS			13
55Y2 FONIATRIA			5
55Y KORVAKLINIKKA		1	37
58S1 PURENNAN KUNTOUTUKSEN JA HOITO			8
58S2 SUU- JA LEUKASAIRAUKSIEN PRO		1	31
58S SUU- JA LEUKASAIRAUKSIEN KLIN			
60 IHOTAUDIT JA ALLERGOLOGIA	1		41
60Y2 SUKUPUOLITAUDIT			
60Y IHOKLINIKKA			
65 SYÖPÄTAUDIT			
65Y SYÖPÄKLINIKKA		1	
70A AKUUTTIPSYKIATRIA	3		1
70M MIELIALAHÄIRIÖT			19
70N NEUROPSYKIATRIA	2	1	1
70P PSYKOOSIN HOITO	3		3
70 PSYKIATRIA			4

	70R RIIPPUVUUSPSYKIATRIA			1
	70V VANHUSPSYKIATRIA			2
	74N NUORTEN NEUROPSYKIATRIA			
	74 NUORISOPSYKIATRIA	2		20
	75 LASTENPSYKIATRIA			12
	77A AIVOVERENKIERTOHÄIRIÖIDEN HO			1
	77C KUNTOUTUS JA AIVOVAMMAPOTIL			3
	77F NEUROLOGINEN GERIATRIA			
	77 NEUROLOGIA			13
	77Y YLEISNEUROLOGIA	1	3	14
	78Y LASTEN NEUROLOGIA			1
	79Y ALUEELLINEN APUVÄLINEKESKUS	2	2	1
	80A KEUHKOSAIRAUDET JA ALLERGOL			
	80 KEUHKOSAIRAUDET	3		41
	80Y KEUHKOSAIRAUDET		1	
	94Y PERINNÖLLISYYSLÄÄKETIEDE	6		
	95L AJOTERVEYS		1	
	95Y TYÖLÄÄKETIEDE			
	96Y FYSIATRIA			13
	98 YLEISLÄÄKETIEDE			14
	999 999 SUUKLINIKAN PÄIVYSTYSPOTIL			1
	99P PÄIVYSTYS			2
Masku	Summa:	50	27	1131

Mynämäki	10C SYDÄNKESKUS	3	1	61
	10E SISÄTAUTIEN ENDOKRINOLOGIA		2	23
	10F GERIATRIA (SISÄAUDIT)			1
	10G SISÄTAUTIEN GASTROENTEROLOG			1
	10H KLIININEN HEMATOLOGIA	1		10
	10I INFEKTIOSAIRAUDET			7
	10K KARDIOLOGIA			8
	10M NEFROLOGIA			8
	10R REUMATOLOGIA			26
	10 SISÄAUDIT		1	88
	10Y SISÄAUDIT	2		5
	11E KIPUKLINIKKA			
	11F TEHOHOITOPALVELUT		1	
	15 AKUUTTILÄÄKETIEDE			

15E AKUUTTILÄÄKETIEDE/ERIKOISSAIR			
15Y AKUUTTILÄÄKETIEDE/YLEISLÄÄKE			
20AJ JALAN ORTOPEDIA			13
20AL LONKAN ORTOPEDIA			4
20AP POLVEN ORTOPEDIA	1	1	17
20AY YLÄRAAJAN ORTOPEDIA	1		7
20B REUMAORTOPEDIA			
20C SELKÄPOTILAAN HOITO		1	21
20D TEKONIVELKIRURGIA			41
20G GASTROENTEROLOGINEN KIRURGI			4
20I2 LUUTUUMORIEN HOITO	1		3
20I TRAUMOJEN HOITO			3
20J KÄSIKIRURGIA	1	2	26
20K1 SIS GASTROENTEROLOGIA	2		33
20 KIRURGIA			42
20K VATSAELINKIRURGIA	5	1	40
20L LASTENKIRURGIA			1
20M1 PLASTIIKKAKIRURGIA			12
20M2 YLEISKIRURGIA	2		10
20O ORTOPEDIA JA TRAUMATOLOGIA			15
20P PLASTIIKKAKIRURGIA			
20R SYDÄN- JA RINTAELINKIRURGIA			
20U UROLOGIA	2	1	57
20V VERISUONIKIRURGIA	2	1	22
25Y NEUROKIRURGISEN POTILAAN HOI			14
30B RASKAUDEN JA SYNNYTYKSEN HOI	1		59
30 NAISTENTAUDIT JA SYNNYTYKSET			32
30Q PERINATOLOGIA			19
30Y GYNEKOLOGINEN HOITO			50
40E LASTENENDOKRINOLOGIA		1	
40I LASTEN INFEKTIOSAIRAUDET			1
40 LASTENTAUDIT			1
40Y LASTEN JA NUORTEN SAIRAANHOI			50
42Y LASTEN JA NUORTEN KIRURGIA	2	1	18
50 SILMÄTAUDIT	1		2
50Y SILMÄKLINIKKA	2	2	33
55B AUDIOLOGIA			8
55 KORVA-, NENÄ- JA KURKKUTAUDIT			1

55Y1 KUULOKESKUS		1	7
55Y2 FONIATRIA			2
55Y KORVAKLINIKKA			56
57 FONIATRIA	1		
58S1 PURENNAN KUNTOUTUKSEN JA H			7
58S2 SUU- JA LEUKASAIRAUKSIEN PRO		1	29
60 IHOTAUDIT JA ALLERGOLOGIA			32
60Y2 SUKUPUOLITAUDIT			1
65R SÄDEHOITO	1		1
65Y SYÖPÄKLINIKKA		1	5
70A AKUUTTIPSYKIATRIA	1		1
70M MIELIALAHÄIRIÖT	3		21
70N NEUROPSYKIATRIA	7	2	
70P PSYKOOSIN HOITO	8		2
70 PSYKIATRIA			6
70R RIIPPUVUUSPSYKIATRIA	2		2
70V VANHUSPSYKIATRIA	2		5
70Z LASTEN JA NUORTEN OIKEUSPSYK	3		1
74N NUORTEN NEUROPSYKIATRIA	1		
74 NUORISOPSYKIATRIA			15
75 LASTENPSYKIATRIA		1	6
77A AIVOVERENKIERTOHÄIRIÖIDEN HO	1		
77C KUNTOUTUS JA AIVOVAMMAPOTIL		1	
77F NEUROLOGINEN GERIATRIA			
77 NEUROLOGIA			30
77Y YLEISNEUROLOGIA	2	4	29
78Y LASTEN NEUROLOGIA			6
79Y ALUEELLINEN APUVÄLINEKESKUS	3	1	
80 KEUHKOSAIRAUDET	1		38
80Y KEUHKOSAIRAUDET			
94Y PERINNÖLLISYSLÄÄKETIEDE		4	2
95L AJOTERVEYS			1
95Y TYÖLÄÄKETIEDE			
96 FYSIATRIA			
96Y FYSIATRIA	1		10
98 YLEISLÄÄKETIEDE			8
99F FYSIOTERAPIA	1		
99PN 99PN NOPEA POTILAAN HOITO			3

	99P PÄIVYSTYS	1		4
	99PT 99PT TARKKAILUPOTILAAN HOITO			
	99R RAVITSEMUSTERAPIA			
Mynämäki	Summa:	68	32	1227

Naantali	10C3 RYTMIHÄIRIÖHOITO			
	10C SYDÄNKESKUS	9	2	78
	10E SISÄTAUTIEN ENDOKRINOLOGIA	1	3	36
	10G SISÄTAUTIEN GASTROENTEROLOG			1
	10H KLIININEN HEMATOLOGIA			20
	10I INFEKTIOSAIRAUDET			10
	10K KARDIOLOGIA			
	10M NEFROLOGIA			11
	10P PÄIVYSTYSSISÄTAUDIT		1	
	10R REUMATOLOGIA		1	25
	10 SISÄTAUDIT		4	297
	10Y SISÄTAUDIT		1	7
	11E KIPUKLINIKKA			3
	15 AKUUTTILÄÄKETIEDE			
	15E AKUUTTILÄÄKETIEDE/ERIKOISSAIR			2
	15Y AKUUTTILÄÄKETIEDE/YLEISLÄÄKE			
	20AJ JALAN ORTOPEDIA	2		26
	20AL LONKAN ORTOPEDIA	1		5
	20AP POLVEN ORTOPEDIA	1		11
	20AY YLÄRAAJAN ORTOPEDIA	3	1	19
	20B REUMAORTOPEDIA			
	20C SELKÄPOTILAAN HOITO			18
	20D TEKONIVELKIRURGIA		1	73
	20G GASTROENTEROLOGINEN KIRURGI			
	20I2 LUUTUUMORIEN HOITO			2
	20I TRAUMOJEN HOITO	1		6
	20J KÄSIKIRURGIA	2	1	37
	20K1 SIS GASTROENTEROLOGIA	5	2	46
	20 KIRURGIA	1	2	184
	20K VATSAELINKIRURGIA	1	4	106
	20L LASTENKIRURGIA		1	
	20M1 PLASTIIKKAKIRURGIA	2	1	40
	20M2 YLEISKIRURGIA		2	31

20O ORTOPEDIA JA TRAUMATOLOGIA			6
20U UROLOGIA	1	3	79
20V VERISUONIKIRURGIA	1	1	42
20Y YLEISKIRURGIA			
25Y NEUROKIRURGISEN POTILAAN HOITO	1	1	25
30B RASKAUDEN JA SYNNYTYKSEN HOITO			112
30C GYNEKOLOGISEN SYÖVÄN HOITO			3
30 NAISTENTAUDIT JA SYNNYTYKSET			2
30Q PERINATOLOGIA			67
30Y GYNEKOLOGINEN HOITO	1	5	60
40H LASTEN HEMATOLOGIA			2
40 LASTENTAUDIT		1	5
40Y LASTEN JA NUORTEN SAIRAANHOITO		4	56
42 LASTENKIRURGIA			3
42Y LASTEN JA NUORTEN KIRURGIA	3	2	30
50 SILMÄTAUDIT		1	12
50Y SILMÄKLINIKKA	4	6	91
55B AUDIOLOGIA			
55 KORVA-, NENÄ- JA KURKKUTAUDIT			1
55Y1 KUULOKESKUS			59
55Y2 FONIATRIA	1		5
55Y KORVAKLINIKKA	3	2	69
58S1 PURENNAN KUNTOUTUKSEN JA HOITO			8
58S2 SUU- JA LEUKASAIRAUKSIEN PROSE	1		119
60 IHOTAUDIT JA ALLERGOLOGIA	2		41
60Y1 IHOTAUDIT	1		
60Y2 SUKUPUOLITAUDIT			4
65R SÄDEHOITO			
65 SYÖPÄTAUDIT			
65Y SYÖPÄKLINIKKA	1	4	5
70A AKUUTTIPSYKIATRIA	3		7
70M MIELIALAHÄIRIÖT	8	1	33
70N NEUROPSYKIATRIA	7	1	6
70P PSYKOOSIN HOITO	6	7	11
70 PSYKIATRIA	1		16
70R RIIPPUVUUSPSYKIATRIA		2	7
70V VANHUSPSYKIATRIA	1	1	4
70Z LASTEN JA NUORTEN OIKEUSPSYK		4	

	74 NUORISOPSYKIATRIA	2		23
	75 LASTENPSYKIATRIA	1	1	12
	75X LASTEN JA NUORTEN PSYKIATRIA			
	77A AIVOVERENKIERTOHÄIRIÖIDEN HO		1	10
	77C KUNTOUTUS JA AIVOVAMMAPOTIL	1	1	5
	77 NEUROLOGIA			62
	77Y YLEISNEUROLOGIA	2	9	63
	78 LASTENNEUROLOGIA			1
	78Y LASTEN NEUROLOGIA			6
	79K KUNTOUTUSTUTKIMUSPOTILAAN H			
	79Y ALUEELLINEN APUVÄLINEKESKUS	3		
	80A KEUHKOSAIRAUDET JA ALLERGOL	1		
	80 KEUHKOSAIRAUDET	3	10	122
	80Y KEUHKOSAIRAUDET	1		4
	94Y PERINNÖLLISYYSLÄÄKETIEDE	5	4	3
	95L AJOTERVEYS			1
	95Y TYÖLÄÄKETIEDE		1	
	96Y FYSIATRIA	2		4
	98 YLEISLÄÄKETIEDE			2
	993Y 993Y TYKS GYN PÄIVYSTYSPOTIL			
	999 999 SUUKLINIKAN PÄIVYSTYSPOTIL			2
	99K KUNTOUTUS			
	99P PÄIVYSTYS	3	1	19
	99R RAVITSEMUSTERAPIA	2	1	
	Tuntematon			
Naantali	Summa:	101	102	2423

Nousiainen	10C SYDÄNKESKUS	1	4	27
	10E SISÄTAUTIEN ENDOKRINOLOGIA			6
	10G SISÄTAUTIEN GASTROENTEROLOG			
	10H KLIININEN HEMATOLOGIA			9
	10I INFEKTIOSAIRAUDET			5
	10K KARDIOLOGIA			2
	10M NEFROLOGIA			1
	10R REUMATOLOGIA			11
	10 SISÄTAUDIT			45
	10Y SISÄTAUDIT			2
	11E KIPUKLINIKKA	1	1	1

15 AKUUTTILÄÄKETIEDE				
15E AKUUTTILÄÄKETIEDE/ERIKOISSAIR				
20AJ JALAN ORTOPEDIA				5
20AL LONKAN ORTOPEDIA				1
20AP POLVEN ORTOPEDIA				5
20AY YLÄRAAJAN ORTOPEDIA				8
20B REUMAORTOPEDIA	1			1
20C SELKÄPOTILAAN HOITO				9
20D TEKONIVELKIRURGIA				16
20G GASTROENTEROLOGINEN KIRURGI				4
20I2 LUUTUUMORIEN HOITO				1
20I TRAUMOJEN HOITO				1
20J KÄSIKIRURGIA	1	1		6
20K1 SIS GASTROENTEROLOGIA	1			18
20 KIRURGIA				20
20K VATSAELINKIRURGIA		2		28
20M1 PLASTIIKKAKIRURGIA				7
20M2 YLEISKIRURGIA				6
20O ORTOPEDIA JA TRAUMATOLOGIA		1		6
20U UROLOGIA	1			22
20V VERISUONIKIRURGIA				14
25 NEUROKIRURGIA				
25Y NEUROKIRURGISEN POTILAAN HO				11
30B RASKAUDEN JA SYNNYTYKSEN HO				40
30C GYNEKOLOGISEN SYÖVÄN HOITO				
30 NAISTENTAUDIT JA SYNNYTYKSET	1			24
30Q PERINATOLOGIA				11
30Y GYNEKOLOGINEN HOITO				24
40H LASTEN HEMATOLOGIA				1
40 LASTENTAUDIT				2
40Y LASTEN JA NUORTEN SAIRAAHON				26
42Y LASTEN JA NUORTEN KIRURGIA		1		7
50 SILMÄTAUDIT				
50Y SILMÄKLINIKKA	1	1		21
55B AUDIOLOGIA				7
55 KORVA-, NENÄ- JA KURKKUTAUDIT				
55Y1 KUULOKESKUS				4
55Y2 FONIATRIA				1

	55Y KORVAKLINIKKA			13
	58S1 PURENNAN KUNTOUTUKSEN JA H			3
	58S2 SUU- JA LEUKASAIRAUKSIEN PRO			14
	58S SUU- JA LEUKASAIRAUKSIEN KLIN			1
	60 IHOTAUDIT JA ALLERGOLOGIA	1		14
	60Y1 IHOTAUDIT	1		
	60Y2 SUKUPUOLITAUDIT			2
	65Y SYÖPÄKLINIKKA	1		2
	70A AKUUTTIPSYKIATRIA	1		1
	70F VANHUSPSYKIATRIAN AVOHOITO			1
	70M MIELIALAHÄIRIÖT			10
	70N NEUROPSYKIATRIA	1	1	
	70P PSYKOOSIN HOITO	3	2	3
	70 PSYKIATRIA			3
	70R RIIPPUVUUSPSYKIATRIA		1	
	70V VANHUSPSYKIATRIA	1		5
	74 NUORISOPSYKIATRIA	1		9
	75 LASTENPSYKIATRIA			5
	77A AIVOVERENKIERTOHÄIRIÖIDEN HO	1	1	
	77C KUNTOUTUS JA AIVOVAMMAPOTIL			2
	77 NEUROLOGIA			11
	77Y YLEISNEUROLOGIA		2	9
	78Y LASTEN NEUROLOGIA	2		1
	79K KUNTOUTUSTUTKIMUSPOTILAAN H			1
	79Y ALUEELLINEN APUVÄLINEKESKUS			
	80 KEUHKOSAIRAUDET		3	16
	94Y PERINNÖLLISYYSLÄÄKETIEDE	2		
	95Y TYÖLÄÄKETIEDE			
	96Y FYSIATRIA	1		7
	98 YLEISLÄÄKETIEDE			1
	999 999 SUUKLINIKAN PÄIVYSTYSPOTIL			1
	99PN 99PN NOPEA POTILAAN HOITO			1
	99P PÄIVYSTYS		1	
Nousiainen	Summa:	24	22	602
Oripää	10C SYDÄNKESKUS	5	1	19
	10E SISÄTAUTIEN ENDOKRINOLOGIA			5
	10H KLIININEN HEMATOLOGIA			1

20I INFECTIOSAIRAUDET	1		
20M NEFROLOGIA			
20R REUMATOLOGIA			2
20S SISÄTAUDIT			21
20Y SISÄTAUDIT			1
21E KIPUKLINIKKA		1	
215 AKUUTTILÄÄKETIEDE			
22AJ JALAN ORTOPEDIA			2
22AP POLVEN ORTOPEDIA			
22AY YLÄRAAJAN ORTOPEDIA			1
22B REUMAORTOPEDIA	1		
22C SELKÄPOTILAAN HOITO			4
22D TEKONIVELKIRURGIA			
22G GASTROENTEROLOGINEN KIRURGIA			
22I2 LUUTUUMORIEN HOITO			1
22I TRAUMOJEN HOITO		1	
22J KÄSIKIRURGIA		1	6
22K1 SIS GASTROENTEROLOGIA			5
22K KIRURGIA			8
22K VATSAELINKIRURGIA	1	1	13
22M1 PLASTIIKKAKIRURGIA			2
22M2 YLEISKIRURGIA			
22U UROLOGIA	2	2	12
22V VERISUONIKIRURGIA		1	2
25Y NEUROKIRURGISEN POTILAAN HOITO	2		1
30B RASKAUDEN JA SYNNYTYKSEN HOITO			8
30 NAISTENTAUDIT JA SYNNYTYKSET			5
30Y GYNEKOLOGINEN HOITO	1		12
40H LASTEN HEMATOLOGIA	1		
40Y LASTEN JA NUORTEN SAIRAANHOITO	1		2
42Y LASTEN JA NUORTEN KIRURGIA	2	1	
50 SILMÄTAUDIT			
50Y SILMÄKLINIKKA	1		7
55B AUDIOLOGIA			2
55Y1 KUULOKESKUS			
55Y KORVAKLINIKKA	2	1	6
58S2 SUU- JA LEUKASAIRAUKSIEN HOITO			2
60 IHOTAUDIT JA ALLERGOLOGIA			6

	60Y1 IHOTAUDIT			1
	60Y IHOKLINIKKA	1		
	65Y SYÖPÄKLINIKKA			1
	70A AKUUTTIPSYKIATRIA	1		
	70M MIELIALAHÄIRIÖT	2		
	70N NEUROPSYKIATRIA			
	70P PSYKOOSIN HOITO	2	1	
	70V VANHUSPSYKIATRIA	1		
	74 NUORISOPSYKIATRIA			2
	75 LASTENPSYKIATRIA			2
	77A AIVOVERENKIERTOHÄIRIÖIDEN HOITO		1	
	77 NEUROLOGIA			
	77Y YLEISNEUROLOGIA			7
	78Y LASTEN NEUROLOGIA	1		2
	79Y ALUEELLINEN APUVÄLINEKESKUS		1	
	80 KEUHKOSAIRAUDET			3
	80Y KEUHKOSAIRAUDET			1
	96Y FYSIATRIA			2
	98 YLEISLÄÄKETIEDE			2
	99P PÄIVYSTYS			1
Oripää	Summa:	28	13	180

Paimio	10C SYDÄNKESKUS	4	3	53
	10E SISÄTAUTIEN ENDOKRINOLOGIA	1	1	25
	10G SISÄTAUTIEN GASTROENTEROLOGIA			
	10H KLIININEN HEMATOLOGIA	1		9
	10I INFEKTIOSAIRAUDET			3
	10K KARDIOLOGIA			
	10M NEFROLOGIA	1	1	7
	10P PÄIVYSTYSSISÄTAUDIT			
	10R REUMATOLOGIA		1	21
	10 SISÄTAUDIT		1	6
	10Y SISÄTAUDIT			7
	11 ANESTESIOLOGIA JA TEHOHOITO			
	11E KIPUKLINIKKA	1		3
	15 AKUUTTILÄÄKETIEDE			165
	15E AKUUTTILÄÄKETIEDE/ERIKOISSAIRAUS			131
	15Y AKUUTTILÄÄKETIEDE/YLEISLÄÄKETIEDE			16

20AJ JALAN ORTOPEDIA			1	13
20AL LONKAN ORTOPEDIA				
20AP POLVEN ORTOPEDIA			2	6
20AY YLÄRAAJAN ORTOPEDIA	1		2	13
20B REUMAORTOPEDIA				1
20C SELKÄPOTILAAN HOITO				10
20D TEKONIVELKIRURGIA				34
20G GASTROENTEROLOGINEN KIRURGI				
20I2 LUUTUUMORIEN HOITO	1			2
20I TRAUMOJEN HOITO	1		4	3
20J KÄSIKIRURGIA	1		1	14
20K1 SIS GASTROENTEROLOGIA	2		2	25
20 KIRURGIA	1			3
20K VATSAELINKIRURGIA	2		3	68
20M1 PLASTIIKKAKIRURGIA				20
20M2 YLEISKIRURGIA			2	14
20O ORTOPEDIA JA TRAUMATOLOGIA				
20U UROLOGIA	3		2	64
20V VERISUONIKIRURGIA				18
20Y YLEISKIRURGIA				
25 NEUROKIRURGIA			1	
25Y NEUROKIRURGISEN POTILAAN HOI	1		1	19
30B RASKAUDEN JA SYNNYTYKSEN HO				105
30C GYNEKOLOGISEN SYÖVÄN HOITO				1
30 NAISTENTAUDIT JA SYNNYTYKSET				86
30Y GYNEKOLOGINEN HOITO	3			70
40H LASTEN HEMATOLOGIA				1
40 LASTENTAUDIT				4
40Y LASTEN JA NUORTEN SAIRAAHOI	5		1	44
42 LASTENKIRURGIA				
42Y LASTEN JA NUORTEN KIRURGIA	4		1	17
50 SILMÄTAUDIT				1
50Y SILMÄKLINIKKA	7		2	66
55B AUDIOLOGIA				10
55 KORVA-, NENÄ- JA KURKKUTAUDIT				
55Y1 KUULOKESKUS				7
55Y2 FONIATRIA				6
55Y KORVAKLINIKKA	4		2	53

58S1 PURENNAN KUNTOUTUKSEN JA H			8
58S2 SUU- JA LEUKASAIRAUKSIEN PRO	2	1	34
58S SUU- JA LEUKASAIRAUKSIEN KLIN			1
58Y KLIININEN HAMMASHOITO			
60 IHOTAUDIT JA ALLERGOLOGIA	1		45
60Y1 IHOTAUDIT			
65R SÄDEHOITO		1	1
65Y SYÖPÄKLINIKKA		1	4
70A AKUUTTIPSYKIATRIA	1		2
70M MIELIALAHÄIRIÖT	3	1	7
70N NEUROPSYKIATRIA	3	1	1
70P PSYKOOSIN HOITO	13	1	3
70 PSYKIATRIA			
70R RIIPPUVUUSPSYKIATRIA	2		1
70V VANHUSPSYKIATRIA	1	2	3
70Z LASTEN JA NUORTEN OIKEUSPSYK	4	6	
74N NUORTEN NEUROPSYKIATRIA	1		
74 NUORISOPSYKIATRIA	3		26
75 LASTENPSYKIATRIA			10
77A AIVOVERENKIERTOHÄIRIÖIDEN HO	2		
77C KUNTOUTUS JA AIVOVAMMAPOTIL	2	2	3
77 NEUROLOGIA			
77Y YLEISNEUROLOGIA	2	5	24
78 LASTENNEUROLOGIA	1		
78Y LASTEN NEUROLOGIA	4		8
79K KUNTOUTUSTUTKIMUSPOTILAAN H			
79Y ALUEELLINEN APUVÄLINEKESKUS	4	2	4
80 KEUHKOSAIRAUDET	1	4	40
80Y KEUHKOSAIRAUDET	4	1	4
94 PERINNÖLLISYYSLÄÄKETIEDE	2		
94Y PERINNÖLLISYYSLÄÄKETIEDE	4	1	5
95L AJOTERVEYS	1	1	1
95 TYÖLÄÄKETIEDE JA TYÖTERVEYSH			
95Y TYÖLÄÄKETIEDE	1		
96Y FYSIATRIA		1	2
98 YLEISLÄÄKETIEDE			4
99P PÄIVYSTYS	1	1	3
Tuntematon			

Paimio	Summa:	107	66	1488
Parainen	10C SYDÄNKESKUS	5	4	170
	10E SISÄTAUTIEN ENDOKRINOLOGIA	2	1	23
	10G SISÄTAUTIEN GASTROENTEROLOGIA			
	10H KLIININEN HEMATOLOGIA	1		12
	10I INFEKTIOSAIRAUDET	2		11
	10K KARDIOLOGIA			
	10M NEFROLOGIA		1	7
	10P PÄIVYSTYSSISÄTAUDIT			
	10R REUMATOLOGIA	1		34
	10 SISÄTAUDIT	4	1	301
	10Y SISÄTAUDIT	1		8
	11 ANESTESIOLOGIA JA TEHOHOITO			
	11E KIPUKLINIKKA	1	1	2
	15 AKUUTTILÄÄKETIEDE			1
	15E AKUUTTILÄÄKETIEDE/ERIKOISSAIRAUSKESKUS			
	15Y AKUUTTILÄÄKETIEDE/YLEISLÄÄKETIETO			
	20AJ JALAN ORTOPEDIA	2		27
	20AL LONKAN ORTOPEDIA			1
	20AP POLVEN ORTOPEDIA	1		17
	20AY YLÄRAAJAN ORTOPEDIA			24
	20B REUMAORTOPEDIA			
	20C SELKÄPOTILAAN HOITO	1	1	28
	20D TEKONIVELKIRURGIA	1		73
	20G GASTROENTEROLOGINEN KIRURGIA			
	20I2 LUUTUUMORIEN HOITO	1		1
	20I TRAUMOJEN HOITO	2	2	5
	20J KÄSIKIRURGIA	1	3	52
	20K1 SIS GASTROENTEROLOGIA	1	2	105
	20 KIRURGIA			253
	20K VATSAELINKIRURGIA	1	2	135
	20M1 PLASTIIKKAKIRURGIA	1	1	29
	20M2 YLEISKIRURGIA			35
	20O ORTOPEDIA JA TRAUMATOLOGIA	1		5
	20U UROLOGIA	1	3	99
	20V VERISUONIKIRURGIA	3		37
	25 NEUROKIRURGIA			3

25Y NEUROKIRURGISEN POTILAAN HOITO	1		31
30B RASKAUDEN JA SYNNYTYKSEN HOITO			69
30C GYNEKOLOGISEN SYÖVÄN HOITO			3
30 NAISTENTAUDIT JA SYNNYTYKSET		1	76
30Y GYNEKOLOGINEN HOITO		1	87
40H LASTEN HEMATOLOGIA			4
40K LASTEN KARDIOLOGIA			1
40 LASTENTAUDIT	1		36
40Y LASTEN JA NUORTEN SAIRAANHOITO	1	1	152
42 LASTENKIRURGIA			
42Y LASTEN JA NUORTEN KIRURGIA		1	32
50N NEURO-OFTALMOLOGIA			
50 SILMÄTAUDIT			8
50Y SILMÄKLINIKKA	4	1	84
55B AUDIOLOGIA			16
55 KORVA-, NENÄ- JA KURKKUTAUDIT			2
55Y1 KUULOKESKUS			13
55Y2 FONIATRIA		1	2
55Y KORVAKLINIKKA	2	2	141
58S1 PURENNAN KUNTOUTUKSEN JA HOITO		2	13
58S2 SUU- JA LEUKASAIRAUKSIEN PRO		2	52
58S SUU- JA LEUKASAIRAUKSIEN KLIN			2
60 IHOTAUDIT JA ALLERGOLOGIA			55
60Y1 IHOTAUDIT			1
60Y2 SUKUPUOLITAUDIT			
60Y IHOKLINIKKA			
65R SÄDEHOITO	1		1
65 SYÖPÄTAUDIT			
65Y SYÖPÄKLINIKKA			2
70A AKUUTTIPSYKIATRIA	1		1
70M MIELIALAHÄIRIÖT	5	4	27
70N NEUROPSYKIATRIA	4	1	5
70P PSYKOOSIN HOITO	9	1	3
70 PSYKIATRIA			16
70R RIIPPUVUUSPSYKIATRIA	2		1
70V VANHUSPSYKIATRIA	1	1	1
70Z LASTEN JA NUORTEN OIKEUSPSYK		3	
74 NUORISOPSYKIATRIA	3		35

	75 LASTENPSYKIATRIA			29
	77A AIVOVERENKIERTOHÄIRIÖIDEN HO	1		1
	77C KUNTOUTUS JA AIVOVAMMAPOTIL	2		11
	77 NEUROLOGIA			64
	77Y YLEISNEUROLOGIA	5	5	80
	78Y LASTEN NEUROLOGIA	1		13
	79K KUNTOUTUSTUTKIMUSPOTILAAN H			
	79Y ALUEELLINEN APUVÄLINEKESKUS	4		3
	80 KEUHKOSAIRAUDET	1	4	63
	80Y KEUHKOSAIRAUDET	4	3	
	94Y PERINNÖLLISYYSLÄÄKETIEDE	6	1	
	95L AJOTERVEYS			1
	95Y TYÖLÄÄKETIEDE			
	96 FYSIATRIA			
	96Y FYSIATRIA	1	1	13
	98 YLEISLÄÄKETIEDE			
	999 999 SUUKLINIKAN PÄIVYSTYSPOTIL			1
	99F FYSIOTERAPIA			
	99P PÄIVYSTYS	2	1	9
	Tuntematon			1
Parainen	Summa:	96	59	2759

Piikkiö	40Y LASTEN JA NUORTEN SAIRAANHO			
Piikkiö	Summa:			

Pöytyä	10C1 YLEISKARDIOLOGIA		1	
	10C SYDÄNKESKUS	7	4	47
	10E SISÄTAUTIEN ENDOKRINOLOGIA		2	22
	10H KLIININEN HEMATOLOGIA			6
	10I INFEKTIOSAIRAUDET			
	10M NEFROLOGIA			1
	10R REUMATOLOGIA	2	2	8
	10 SISÄTAUDIT		1	13
	10Y SISÄTAUDIT		1	3
	11E KIPUKLINIKKA			4
	15 AKUUTTILÄÄKETIEDE			
	15E AKUUTTILÄÄKETIEDE/ERIKOISSAIR			
	15Y AKUUTTILÄÄKETIEDE/YLEISLÄÄKE			
	20AJ JALAN ORTOPEDIA			15

20AL LONKAN ORTOPEDIA			3
20AP POLVEN ORTOPEDIA	1	2	12
20AY YLÄRAAJAN ORTOPEDIA	1	1	16
20B REUMAORTOPEDIA			1
20C SELKÄPOTILAAN HOITO			13
20D TEKONIVELKIRURGIA	2		33
20G GASTROENTEROLOGINEN KIRURGI			
20I2 LUUTUUMORIEN HOITO			
20I TRAUMOJEN HOITO	5	1	2
20J KÄSIKIRURGIA	5	1	14
20K1 SIS GASTROENTEROLOGIA	2	2	29
20 KIRURGIA			
20K VATSAELINKIRURGIA	8	1	88
20M1 PLASTIIKKAKIRURGIA	1	1	21
20M2 YLEISKIRURGIA	1		9
20O ORTOPEDIA JA TRAUMATOLOGIA			2
20R SYDÄN- JA RINTAELINKIRURGIA			1
20U UROLOGIA	2	6	26
20V VERISUONIKIRURGIA		1	21
25 NEUROKIRURGIA			
25Y NEUROKIRURGISEN POTILAAN HOITO	1		6
30B RASKAUDEN JA SYNNYTYKSEN HOITO			66
30C GYNEKOLOGISEN SYÖVÄN HOITO			1
30 NAISTENTAUDIT JA SYNNYTYKSET			64
30Q PERINATOLOGIA			1
30Y GYNEKOLOGINEN HOITO	1		44
40D NEONATOLOGIA	1		
40E LASTENENDOKRINOLOGIA			1
40 LASTENTAUDIT			3
40Y LASTEN JA NUORTEN SAIRAANHOITO	1	1	25
42Y LASTEN JA NUORTEN KIRURGIA	1	1	16
50 SILMÄTAUDIT	1		2
50Y SILMÄKLINIKKA	4	5	53
55B AUDIOLOGIA			13
55Y1 KUULOKESKUS			3
55Y2 FONIATRIA			1
55Y KORVAKLINIKKA	4	1	51
58 HAMMAS-, SUU JA LEUKASAIRAUDE			1

	58S1 PURENNAN KUNTOUTUKSEN JA H			5
	58S2 SUU- JA LEUKASAIRAUKSIEN PRO	3		23
	58S SUU- JA LEUKASAIRAUKSIEN KLIN			1
	60 IHOTAUDIT JA ALLERGOLOGIA			26
	60Y1 IHOTAUDIT			
	60Y2 SUKUPUOLITAUDIT			1
	60Y IHOKLINIKKA			
	65Y SYÖPÄKLINIKKA			1
	70A AKUUTTIPSYKIATRIA		2	
	70M MIELIALAHÄIRIÖT	3		21
	70N NEUROPSYKIATRIA			5
	70P PSYKOOSIN HOITO	2		2
	70 PSYKIATRIA			
	70R RIIPPUVUUSPSYKIATRIA			2
	70V VANHUSPSYKIATRIA	2		3
	70Z LASTEN JA NUORTEN OIKEUSPSYK		1	
	74 NUORISOPSYKIATRIA			13
	75 LASTENPSYKIATRIA			11
	77A AIVOVERENKIERTOHÄIRIÖIDEN HO	1		
	77C KUNTOUTUS JA AIVOVAMMAPOTIL			1
	77F NEUROLOGINEN GERIATRIA			1
	77 NEUROLOGIA			
	77Y YLEISNEUROLOGIA	3	3	55
	78Y LASTEN NEUROLOGIA			11
	79Y ALUEELLINEN APUVÄLINEKESKUS		2	4
	80 KEUHKOSAIRAUDET	1		61
	80Y KEUHKOSAIRAUDET	1	2	
	94Y PERINNÖLLISYYSLÄÄKETIEDE	4	1	1
	95L AJOTERVEYS			
	95Y TYÖLÄÄKETIEDE			
	96 FYSIATRIA		1	
	96Y FYSIATRIA			5
	98 YLEISLÄÄKETIEDE			116
	999 999 SUUKLINIKAN PÄIVYSTYSPOTIL	1		
	99F FYSIOTERAPIA	1		
	99P PÄIVYSTYS			
	99R RAVITSEMUSTERAPIA	1		
Pöytyä	Summa:	74	47	1130

Punkalaidun	10C SYDÄNKESKUS	1		6
	10E SISÄTAUTIEN ENDOKRINOLOGIA			1
	10H KLIININEN HEMATOLOGIA			
	10R REUMATOLOGIA			4
	10 SISÄTAUDIT			
	10Y SISÄTAUDIT			1
	15 AKUUTTILÄÄKETIEDE			
	15Y AKUUTTILÄÄKETIEDE/YLEISLÄÄKE			
	20AJ JALAN ORTOPEDIA			1
	20AY YLÄRAAJAN ORTOPEDIA			
	20C SELKÄPOTILAAN HOITO			
	20D TEKONIVELKIRURGIA			
	20J KÄSIKIRURGIA			2
	20K1 SIS GASTROENTEROLOGIA	1		2
	20K VATSAELINKIRURGIA	1	1	1
	20M1 PLASTIIKKAKIRURGIA			
	20M2 YLEISKIRURGIA			
	20U UROLOGIA			8
	20V VERISUONIKIRURGIA			
	25Y NEUROKIRURGISEN POTILAAN HOITO			
	30B RASKAUDEN JA SYNNYTYKSEN HOITO			
	30C GYNEKOLOGISEN SYÖVÄN HOITO	1		
	30 NAISTENTAUDIT JA SYNNYTYKSET			
	30Y GYNEKOLOGINEN HOITO			1
	40Y LASTEN JA NUORTEN SAIRAANHOITO			
	50Y SILMÄKLINIKKA	1	1	
	55B AUDIOLOGIA			
	55Y2 FONIATRIA			
	55Y KORVAKLINIKKA			3
	60 IHOTAUDIT JA ALLERGOLOGIA			1
	60Y1 IHOTAUDIT			
	70N NEUROPSYKIATRIA			
	77C KUNTOUTUS JA AIVOVAMMAPOTIL	1		
	77 NEUROLOGIA			
	77Y YLEISNEUROLOGIA			1
	80 KEUHKOSAIRAUDET			1
	80Y KEUHKOSAIRAUDET			1

	95L AJOTERVEYS			
	96Y FYSIATRIA			1
	99PN 99PN NOPEA POTILAAN HOITO	1		
	99P PÄIVYSTYS			
Punkalaidun	Summa:	7	2	35

Pyhäranta	10C SYDÄNKESKUS	1		20
	10E SISÄTAUTIEN ENDOKRINOLOGIA	2	1	6
	10H KLIININEN HEMATOLOGIA			1
	10K KARDIOLOGIA	1		
	10M NEFROLOGIA		1	1
	10R REUMATOLOGIA			4
	10 SISÄTAUDIT		1	4
	10Y SISÄTAUDIT			2
	11E KIPUKLINIKKA			
	15E AKUUTTILÄÄKETIEDE/ERIKOISSAIR	1		
	20AJ JALAN ORTOPEDIA			
	20AL LONKAN ORTOPEDIA			
	20AP POLVEN ORTOPEDIA			2
	20AY YLÄRAAJAN ORTOPEDIA			4
	20B REUMAORTOPEDIA			
	20C SELKÄPOTILAAN HOITO			2
	20D TEKONIVELKIRURGIA			10
	20I2 LUUTUUMORIEN HOITO			
	20I TRAUMOJEN HOITO			
	20J KÄSIKIRURGIA		1	2
	20K1 SIS GASTROENTEROLOGIA	1		7
	20 KIRURGIA			1
	20K VATSAELINKIRURGIA	2	3	17
	20M1 PLASTIIKKAKIRURGIA	1		2
	20M2 YLEISKIRURGIA		1	4
	20O ORTOPEDIA JA TRAUMATOLOGIA			
	20R SYDÄN- JA RINTAELINKIRURGIA			
	20U UROLOGIA		1	17
	20V VERISUONIKIRURGIA			12
	25Y NEUROKIRURGISEN POTILAAN HOITO			4
	30B RASKAUDEN JA SYNNYTYKSEN HOITO			8
	30 NAISTENTAUDIT JA SYNNYTYKSET			4

	30Y GYNEKOLOGINEN HOITO		1	6
	40Y LASTEN JA NUORTEN SAIRAANHOITO			8
	42Y LASTEN JA NUORTEN KIRURGIA	2		7
	50 SILMÄTAUDIT			1
	50Y SILMÄKLINIKKA	2	2	17
	55Y1 KUULOKESKUS			
	55Y KORVAKLINIKKA	2		11
	58S1 PURENNAN KUNTOUTUKSEN JA HOITO			1
	58S2 SUU- JA LEUKASAIRAUKSIEN PRO			3
	60 IHOTAUDIT JA ALLERGOLOGIA			8
	60Y1 IHOTAUDIT			
	60Y2 SUKUPUOLITAUDIT			
	65R SÄDEHOITO			
	65Y SYÖPÄKLINIKKA	1	1	
	70A AKUUTTIPSYKIATRIA	1		
	70M MIELIALAHÄIRIÖT	1		1
	70N NEUROPSYKIATRIA		1	1
	70P PSYKOOSIN HOITO	1	2	
	70 PSYKIATRIA			
	70V VANHUSPSYKIATRIA			1
	74 NUORISOPSYKIATRIA			1
	77C KUNTOUTUS JA AIVOVAMMAPOTIL			
	77Y YLEISNEUROLOGIA	3	2	10
	78Y LASTEN NEUROLOGIA			1
	80 KEUHKOSAIRAUDET			16
	80Y KEUHKOSAIRAUDET	2		
	94Y PERINNÖLLISYSLÄÄKETIEDE			1
	95Y TYÖLÄÄKETIEDE			
	96Y FYSIATRIA			
	98 YLEISLÄÄKETIEDE			3
	999 999 SUUKLINIKAN PÄIVYSTYSPOTIL			1
	99K KUNTOUTUS			1
	99PN 99PN NOPEA POTILAAN HOITO			5
	99P PÄIVYSTYS			7
	99PT 99PT TARKKAILUPOTILAAN HOITO			4
Pyhäranta	Summa:	24	18	249
Raisio	10C SYDÄNKESKUS	10	4	81

10E SISÄTAUTIEN ENDOKRINOLOGIA	6	2	46
10F GERIATRIA (SISÄTAUDIT)			
10G SISÄTAUTIEN GASTROENTEROLOGIA			2
10H KLIININEN HEMATOLOGIA	1		22
10I INFEKTIOSAIRAUDET	2		2
10K KARDIOLOGIA			
10M NEFROLOGIA			15
10P PÄIVYSTYSSISÄTAUDIT			
10R REUMATOLOGIA	5	2	36
10 SISÄTAUDIT		3	26
10Y SISÄTAUDIT	1	2	7
11 ANESTESIOLOGIA JA TEHOHOITO			
11E KIPUKLINIKKA	3		5
15 AKUUTTILÄÄKETIEDE			1
15E AKUUTTILÄÄKETIEDE/ERIKOISSAIRAUSKESKUS			
15Y AKUUTTILÄÄKETIEDE/YLEISLÄÄKETIETEEN ERIKOISKESKUS			
20AJ JALAN ORTOPEIDIA	2	1	27
20AL LONKAN ORTOPEIDIA			2
20AP POLVEN ORTOPEIDIA	4	1	19
20AY YLÄRAAJAN ORTOPEIDIA	4	2	31
20B REUMAORTOPEIDIA	1		7
20C SELKÄPOTILAAN HOITO	2		32
20D TEKONIVELKIRURGIA			80
20E ENDOKRINOLOGIA			
20G GASTROENTEROLOGINEN KIRURGIA			
20I2 LUUTUUMORIEN HOITO			1
20I TRAUMOJEN HOITO	2	3	9
20J KÄSIKIRURGIA		2	54
20K1 SIS GASTROENTEROLOGIA	2	3	103
20 KIRURGIA			7
20K VATSAELINKIRURGIA	5	2	133
20L LASTENKIRURGIA			
20M1 PLASTIIKKAKIRURGIA		2	30
20M2 YLEISKIRURGIA	1	2	30
20O ORTOPEIDIA JA TRAUMATOLOGIA		2	3
20R SYDÄN- JA RINTAELINKIRURGIA			2
20U UROLOGIA	4	5	94
20V VERISUONIKIRURGIA	1	1	61

20Y YLEISKIRURGIA			
25 NEUROKIRURGIA			
25Y NEUROKIRURGISEN POTILAAN HOITO	3	3	36
30B RASKAUDEN JA SYNNYTYKSEN HOITO	1		221
30C GYNEKOLOGISEN SYÖVÄN HOITO			
30 NAISTENTAUDIT JA SYNNYTYKSET	1		167
30Q PERINATOLOGIA			11
30U UROLOGIA			
30Y GYNEKOLOGINEN HOITO	6	5	108
33Y RASKAUDEN AIKAINEN ERITYISPRO			1
40A LASTEN ALLERGOLOGIA			1
40G LASTEN GASTROENTEROLOGIA			1
40H LASTEN HEMATOLOGIA			5
40K LASTEN KARDIOLOGIA			1
40 LASTENTAUDIT		1	6
40Y LASTEN JA NUORTEN SAIRAANHOITO	1	1	149
42 LASTENKIRURGIA			
42Y LASTEN JA NUORTEN KIRURGIA	2	3	55
50 SILMÄTAUDIT	1	1	6
50Y SILMÄKLINIKKA	3	6	104
55B AUDIOLOGIA			31
55 KORVA-, NENÄ- JA KURKKUTAUDIT			
55Y1 KUULOKESKUS	3		31
55Y2 FONIATRIA			8
55Y KORVAKLINIKKA	4	3	98
57 FONIATRIA			
58 HAMMAS-, SUU JA LEUKASAIRAUDE			2
58S1 PURENNAN KUNTOUTUKSEN JA H			13
58S2 SUU- JA LEUKASAIRAUKSIEN PRO		2	67
58S SUU- JA LEUKASAIRAUKSIEN KLIN			3
60A IHOTAUTIEN ALLERGOLOGIA			1
60 IHOTAUDIT JA ALLERGOLOGIA	3		74
60Y1 IHOTAUDIT		1	
60Y2 SUKUPUOLITAUDIT			4
60Y IHOKLINIKKA			
65R SÄDEHOITO		1	2
65 SYÖPÄTAUDIT			
65Y SYÖPÄKLINIKKA	5	3	7

	70A AKUUTTIPSYKIATRIA	5	1	6
	70M MIELIALAHÄIRIÖT	10	12	23
	70N NEUROPSYKIATRIA	9	4	4
	70P PSYKOOSIN HOITO	11	4	7
	70 PSYKIATRIA	2	2	3
	70R RIIPPUVUUSPSYKIATRIA	7	4	4
	70V VANHUSPSYKIATRIA	3		7
	70Z LASTEN JA NUORTEN OIKEUSPSYK	1	3	
	74N NUORTEN NEUROPSYKIATRIA			
	74 NUORISOPSYKIATRIA	2	1	32
	75 LASTENPSYKIATRIA	1		22
	75N LASTEN NEUROPSYKIATRIA			
	77A AIVOVERENKIERTOHÄIRIÖIDEN HO	1		4
	77C KUNTOUTUS JA AIVOVAMMAPOTIL	2	2	4
	77 NEUROLOGIA			3
	77Y YLEISNEUROLOGIA	8	6	65
	78 LASTENNEUROLOGIA			
	78Y LASTEN NEUROLOGIA	1	2	27
	79K KUNTOUTUSTUTKIMUSPOTILAAN H			1
	79Y ALUEELLINEN APUVÄLINEKESKUS	2		15
	80A KEUHKOSAIRAUDET JA ALLERGOL			4
	80 KEUHKOSAIRAUDET	4		115
	80Y KEUHKOSAIRAUDET	5	3	3
	94 PERINNÖLLISYYSLÄÄKETIEDE		1	
	94Y PERINNÖLLISYYSLÄÄKETIEDE	5	3	7
	95L AJOTERVEYS	1		1
	95Y TYÖLÄÄKETIEDE			3
	96Y FYSIATRIA	1		11
	98 YLEISLÄÄKETIEDE			390
	999 999 SUUKLINIKAN PÄIVYSTYSPOTIL			5
	99F FYSIOTERAPIA	2	1	1
	99PN 99PN NOPEA POTILAAN HOITO			1
	99P PÄIVYSTYS	1	4	11
	99PT 99PT TARKKAILUPOTILAAN HOITC	1		
	99R RAVITSEMUSTERAPIA		2	
	99T TOIMINTATERAPIA			
	Tuntematon			1
Raisio	Summa:	174	124	2961

Rusko	10C SYDÄNKESKUS	4		16
	10E SISÄTAUTIEN ENDOKRINOLOGIA		1	3
	10H KLIININEN HEMATOLOGIA			6
	10I INFEKTIOSAIRAUDET			
	10K KARDIOLOGIA			
	10M NEFROLOGIA			
	10P PÄIVYSTYSSISÄTAUDIT			1
	10R REUMATOLOGIA			12
	10 SISÄTAUDIT			1
	10Y SISÄTAUDIT			3
	11E KIPUKLINIKKA	1	1	1
	15E AKUUTTILÄÄKETIEDE/ERIKOISSAIRAUSKESKUS			
	20AJ JALAN ORTOPEDIA			5
	20AL LONKAN ORTOPEDIA			
	20AP POLVEN ORTOPEDIA	1		6
	20AY YLÄRAAJAN ORTOPEDIA			5
	20B REUMAORTOPEDIA			4
	20C SELKÄPOTILAAN HOITO			5
	20D TEKONIVELKIRURGIA			16
	20G GASTROENTEROLOGINEN KIRURGIA			
	20I2 LUUTUUMORIEN HOITO			1
	20I TRAUMOJEN HOITO	1	2	2
	20J KÄSIKIRURGIA	1		15
	20K1 SIS GASTROENTEROLOGIA			17
	20 KIRURGIA			
	20K VATSAELINKIRURGIA			22
	20L LASTENKIRURGIA			
	20M1 PLASTIIKKAKIRURGIA			6
	20M2 YLEISKIRURGIA	1		10
	20O ORTOPEDIA JA TRAUMATOLOGIA			1
	20U UROLOGIA	4		18
	20V VERISUONIKIRURGIA			12
	25 NEUROKIRURGIA			
	25Y NEUROKIRURGISEN POTILAAN HOITO	1		11
	30B RASKAUDEN JA SYNNYTYKSEN HOITO			74
	30C GYNEKOLOGISEN SYÖVÄN HOITO			1
	30 NAISTENTAUDIT JA SYNNYTYKSET			45

30Q PERINATOLOGIA				9
30Y GYNEKOLOGINEN HOITO				20
40H LASTEN HEMATOLOGIA				
40 LASTENTAUDIT				2
40Y LASTEN JA NUORTEN SAIRAANHOITO	1			37
42 LASTENKIRURGIA				
42Y LASTEN JA NUORTEN KIRURGIA				11
50 SILMÄTAUDIT	1			
50Y SILMÄKLINIKKA	3	1		37
55B AUDIOLOGIA				4
55 KORVA-, NENÄ- JA KURKKUTAUDIT				
55Y1 KUULOKESKUS				10
55Y2 FONIATRIA				1
55Y KORVAKLINIKKA	1	1		16
58 HAMMAS-, SUU JA LEUKASAIRAUDE				
58S1 PURENNAN KUNTOUTUKSEN JA H				2
58S2 SUU- JA LEUKASAIRAUKSIEN PRO			1	11
60A IHOTAUTIEN ALLERGOLOGIA				
60 IHOTAUDIT JA ALLERGOLOGIA				9
60Y2 SUKUPUOLITAUDIT				1
65Y SYÖPÄKLINIKKA				1
70A AKUUTTIPSYKIATRIA	1	1		
70M MIELIALAHÄIRIÖT	3			7
70N NEUROPSYKIATRIA	2	2		3
70P PSYKOOSIN HOITO	3	1		1
70 PSYKIATRIA	1			4
70R RIIPPUVUUSPSYKIATRIA				
70V VANHUSPSYKIATRIA	1	1		
70Z LASTEN JA NUORTEN OIKEUSPSYK			2	
74N NUORTEN NEUROPSYKIATRIA				1
74 NUORISOPSYKIATRIA	1			9
75 LASTENPSYKIATRIA			1	7
75N LASTEN NEUROPSYKIATRIA				
77A AIVOVERENKIERTOHÄIRIÖIDEN HO				
77C KUNTOUTUS JA AIVOVAMMAPOTIL				1
77 NEUROLOGIA				2
77Y YLEISNEUROLOGIA	1			15
78Y LASTEN NEUROLOGIA			1	7

	79Y ALUEELLINEN APUVÄLINEKESKUS	1		8
	80A KEUHKOSAIRAUDET JA ALLERGOLOGIA			1
	80 KEUHKOSAIRAUDET			27
	80Y KEUHKOSAIRAUDET	1		
	94Y PERINNÖLLISYYSLÄÄKETIEDE	2	1	
	96 FYSIATRIA			
	96Y FYSIATRIA			7
	98 YLEISLÄÄKETIEDE			98
	999 999 SUUKLINIKAN PÄIVYSTYSPOTILAS			
	99P PÄIVYSTYS			1
	99R RAVITSEMUSTERAPIA			
Rusko	Summa:	37	17	689

Salo	10A SISÄTAUTIEN ALLERGOLOGIA			
	10C1 YLEISKARDIOLOGIA	4	1	1
	10C SYDÄNKESKUS	102	33	476
	10E SISÄTAUTIEN ENDOKRINOLOGIA	14	7	117
	10F GERIATRIA (SISÄTAUDIT)			
	10G SISÄTAUTIEN GASTROENTEROLOGIA			
	10H KLIININEN HEMATOLOGIA	5		40
	10I INFECTIOSAIRAUDET	1	1	16
	10K KARDIOLOGIA			1
	10M NEFROLOGIA	2	4	23
	10P PÄIVYSTYSSISÄTAUDIT	2	1	
	10R REUMATOLOGIA	8	6	134
	10 SISÄTAUDIT	12	1	137
	10Y SISÄTAUDIT	5	4	24
	11E KIPUKLINIKKA	1	1	15
	15 AKUUTTILÄÄKETIEDE			
	15E AKUUTTILÄÄKETIEDE/ERIKOISSAIRAUKS			
	15Y AKUUTTILÄÄKETIEDE/YLEISLÄÄKETIEDE			
	20AJ JALAN ORTOPEDIA	4	2	80
	20AL LONKAN ORTOPEDIA			7
	20AP POLVEN ORTOPEDIA	7	3	64
	20AY YLÄRAAJAN ORTOPEDIA	6	3	87
	20B REUMAORTOPEDIA			7
	20C SELKÄPOTILAAN HOITO	8	1	93
	20D TEKONIVELKIRURGIA	3	4	214

20G GASTROENTEROLOGINEN KIRURGIA			2
20I2 LUUTUUMORIEN HOITO			4
20I TRAUMOJEN HOITO	7	5	33
20J KÄSIKIRURGIA	29	7	185
20K1 SIS GASTROENTEROLOGIA	21	14	264
20 KIRURGIA	1		53
20K VATSAELINKIRURGIA	35	25	482
20L LASTENKIRURGIA			
20M1 PLASTIIKKAKIRURGIA	7	3	88
20M2 YLEISKIRURGIA	3	1	70
20O ORTOPEIDIA JA TRAUMATOLOGIA	1		7
20P PLASTIIKKAKIRURGIA			1
20R SYDÄN- JA RINTAELINKIRURGIA	1		2
20U UROLOGIA	40	22	258
20V VERISUONIKIRURGIA	5	3	153
20Y YLEISKIRURGIA			
25 NEUROKIRURGIA			
25Y NEUROKIRURGISEN POTILAAN HOITO	14	7	122
30B RASKAUDEN JA SYNNYTYKSEN HOITO		1	297
30C GYNEKOLOGISEN SYÖVÄN HOITO	3	4	2
30 NAISTENTAUDIT JA SYNNYTYKSET			250
30Q PERINATOLOGIA			1
30U UROLOGIA			
30Y GYNEKOLOGINEN HOITO	20	9	381
40A LASTEN ALLERGOLOGIA			
40D NEONATOLOGIA	1		
40H LASTEN HEMATOLOGIA	1		3
40I LASTEN INFEKTIOSAIRAUDET			
40K LASTEN KARDIOLOGIA	1	2	1
40 LASTENTAUDIT	11	7	20
40Y LASTEN JA NUORTEN SAIRAANHOITO	15	16	263
42 LASTENKIRURGIA	1		1
42Y LASTEN JA NUORTEN KIRURGIA	20	6	123
43Y TU2 TAI MUU ERITYISPROSESSI LASTEN	1		
50 SILMÄTAUDIT	4	1	21
50Y SILMÄKLINIKKA	15	12	397
55B AUDIOLOGIA	2	3	65
55 KORVA-, NENÄ- JA KURKKUTAUDIT	1	1	6

55Y1 KUULOKESKUS			30
55Y2 FONIATRIA	3	2	3
55Y KORVAKLINIKKA	24	13	450
58S1 PURENNAN KUNTOUTUKSEN JA H		1	8
58S2 SUU- JA LEUKASAIRAUKSIEN PRO	4	4	52
58S SUU- JA LEUKASAIRAUKSIEN KLIN			1
60A IHOTAUTIEN ALLERGOLOGIA			
60 IHOTAUDIT JA ALLERGOLOGIA	3	4	228
60Y1 IHOTAUDIT			
60Y2 SUKUPUOLITAUDIT			6
60Y IHOKLINIKKA		1	
65R SÄDEHOITO	3		3
65 SYÖPÄTAUDIT			
65Y SYÖPÄKLINIKKA	5	6	19
70A AKUUTTIPSYKIATRIA	12	1	13
70M MIELIALAHÄIRIÖT	25	14	225
70N NEUROPSYKIATRIA	10	12	23
70P PSYKOOSIN HOITO	34	12	64
70 PSYKIATRIA	1	2	21
70R RIIPPUVUUSPSYKIATRIA	12	3	31
70V VANHUSPSYKIATRIA	4	2	26
70Z LASTEN JA NUORTEN OIKEUSPSYK	1	6	
74N NUORTEN NEUROPSYKIATRIA			
74 NUORISOPSYKIATRIA	10	3	87
74S SYÖMISHÄIRIÖIDEN HOITO		1	
75 LASTENPSYKIATRIA	2		25
75X LASTEN JA NUORTEN PSYKIATRIA			2
77A AIVOVERENKIERTOHÄIRIÖIDEN HO	1	3	3
77C KUNTOUTUS JA AIVOVAMMAPOTIL	3	2	9
77 NEUROLOGIA	1	1	7
77Y YLEISNEUROLOGIA	29	25	300
78 LASTENNEUROLOGIA			
78Y LASTEN NEUROLOGIA	8	5	31
79Y ALUEELLINEN APUVÄLINEKESKUS	9	8	33
80A KEUHKOSAIRAUDET JA ALLERGOL			2
80 KEUHKOSAIRAUDET	13	4	291
80Y KEUHKOSAIRAUDET	18	9	3
94 PERINNÖLLISYYSLÄÄKETIEDE	4		

	94Y PERINNÖLLISYYSLÄÄKETIEDE	17	12	9
	95L AJOTERVEYS	3	2	7
	95 TYÖLÄÄKETIEDE JA TYÖTERVEYSH			
	95Y TYÖLÄÄKETIEDE			
	96 FYSIATRIA			
	96Y FYSIATRIA		4	8
	98 YLEISLÄÄKETIEDE			1210
	997 997 NEUROLOGIAN PÄIVYSTYSPOTI	1		
	999 999 SUUKLINIKAN PÄIVYSTYSPOTI			2
	99F FYSIOTERAPIA	5		
	99K KUNTOUTUS		1	2
	99PE ENSIHOITO			1
	99PN 99PN NOPEA POTILAAN HOITO			1
	99P PÄIVYSTYS	3	2	26
	99R RAVITSEMUSTERAPIA			
	99T TOIMINTATERAPIA	2		
	Tuntematon			
Salo	Summa:	714	386	8353

Sauvo	10C SYDÄNKESKUS		2	7
	10E SISÄTAUTIEN ENDOKRINOLOGIA		5	4
	10H KLIININEN HEMATOLOGIA			4
	10I INFEKTIOSAIRAUDET			1
	10K KARDIOLOGIA			
	10M NEFROLOGIA			2
	10R REUMATOLOGIA		2	8
	10 SISÄTAUDIT			4
	11E KIPUKLINIKKA			
	15 AKUUTTILÄÄKETIEDE			40
	15E AKUUTTILÄÄKETIEDE/ERIKOISSAIR			32
	15Y AKUUTTILÄÄKETIEDE/YLEISLÄÄKE			9
	20AJ JALAN ORTOPEDIA			10
	20AL LONKAN ORTOPEDIA			
	20AP POLVEN ORTOPEDIA		1	
	20AY YLÄRAAJAN ORTOPEDIA	1		2
	20B REUMAORTOPEDIA			
	20C SELKÄPOTILAAN HOITO			5
	20D TEKONIVELKIRURGIA			14

20G GASTROENTEROLOGINEN KIRURGIA			
20I2 LUUTUUMORIEN HOITO			
20I TRAUMOJEN HOITO	1		2
20J KÄSIKIRURGIA	1		6
20K1 SIS GASTROENTEROLOGIA			18
20 KIRURGIA			
20K VATSAELINKIRURGIA		1	21
20M1 PLASTIIKKAKIRURGIA		1	11
20M2 YLEISKIRURGIA			4
20O ORTOPEDIA JA TRAUMATOLOGIA			2
20U UROLOGIA	2	1	20
20V VERISUONIKIRURGIA	2		4
25 NEUROKIRURGIA			
25Y NEUROKIRURGISEN POTILAAN HOITO		1	
30B RASKAUDEN JA SYNNYTYKSEN HOITO			16
30C GYNEKOLOGISEN SYÖVÄN HOITO			1
30 NAISTENTAUDIT JA SYNNYTYKSET			18
30Y GYNEKOLOGINEN HOITO	1		9
40 LASTENTAUDIT			1
40Y LASTEN JA NUORTEN SAIRAANHOITO	2	2	12
42Y LASTEN JA NUORTEN KIRURGIA		1	7
50 SILMÄTAUDIT			
50Y SILMÄKLINIKKA		2	25
55B AUDIOLOGIA			4
55 KORVA-, NENÄ- JA KURKKUTAUDIT			
55Y1 KUULOKESKUS		1	5
55Y2 FONIATRIA			1
55Y KORVAKLINIKKA	3		20
58S1 PURENNAN KUNTOUTUKSEN JA HOITO			2
58S2 SUU- JA LEUKASAIRAUKSIEN HOITO			7
60 IHOTAUDIT JA ALLERGOLOGIA	1		18
60Y2 SUKUPUOLITAUDIT			1
65R SÄDEHOITO			
65 SYÖPÄTAUDIT			1
65Y SYÖPÄKLINIKKA			1
70A AKUUTTIPSYKIATRIA	1		
70M MIELIALAHÄIRIÖT	2		3
70N NEUROPSYKIATRIA	2	2	

	70P PSYKOOSIN HOITO	4		3
	70 PSYKIATRIA			1
	70R RIIPPUVUUSPSYKIATRIA			
	70Z LASTEN JA NUORTEN OIKEUSPSYK	1		
	74N NUORTEN NEUROPSYKIATRIA		1	
	74 NUORISOPSYKIATRIA			9
	75 LASTENPSYKIATRIA			3
	77C KUNTOUTUS JA AIVOVAMMAPOTIL			3
	77 NEUROLOGIA			1
	77Y YLEISNEUROLOGIA	3	1	12
	78Y LASTEN NEUROLOGIA			1
	79K KUNTOUTUSTUTKIMUSPOTILAAN H			
	79Y ALUEELLINEN APUVÄLINEKESKUS			1
	80 KEUHKOSAIRAUDET		1	17
	80Y KEUHKOSAIRAUDET		3	
	94Y PERINNÖLLISYYSLÄÄKETIEDE			1
	95L AJOTERVEYS			
	95Y TYÖLÄÄKETIEDE			
	96Y FYSIATRIA			1
	98 YLEISLÄÄKETIEDE			4
	99F FYSIOTERAPIA	1		
	99P PÄIVYSTYS			3
Sauvo	Summa:	28	28	442

Somero	10C1 YLEISKARDIOLOGIA	1		1
	10C SYDÄNKESKUS	19	6	97
	10E SISÄTAUTIEN ENDOKRINOLOGIA	1	2	20
	10F GERIATRIA (SISÄTAUDIT)			1
	10G SISÄTAUTIEN GASTROENTEROLOG			2
	10H KLIININEN HEMATOLOGIA	1		13
	10I INFEKTIOSAIRAUDET			4
	10K KARDIOLOGIA			9
	10M NEFROLOGIA			4
	10R REUMATOLOGIA			31
	10 SISÄTAUDIT	2	2	167
	10Y SISÄTAUDIT	3	1	6
	11E KIPUKLINIKKA			6
	15 AKUUTTILÄÄKETIEDE			

15E AKUUTTILÄÄKETIEDE/ERIKOISSAIR			
15Y AKUUTTILÄÄKETIEDE/YLEISLÄÄKE			
20AJ JALAN ORTOPEDIA		2	26
20AL LONKAN ORTOPEDIA			2
20AP POLVEN ORTOPEDIA			6
20AY YLÄRAAJAN ORTOPEDIA		2	16
20B REUMAORTOPEDIA			
20C SELKÄPOTILAAN HOITO	1	1	27
20D TEKONIVELKIRURGIA	1		37
20G GASTROENTEROLOGINEN KIRURGI			9
20I2 LUUTUUMORIEN HOITO			
20I TRAUMOJEN HOITO	2		6
20J KÄSIKIRURGIA	2	3	45
20K1 SIS GASTROENTEROLOGIA		2	50
20 KIRURGIA			93
20K VATSAELINKIRURGIA	2	2	102
20M1 PLASTIIKKAKIRURGIA	2	1	28
20M2 YLEISKIRURGIA			27
20M PLASTIIKKA- JA YLEISKIRURGIA			1
20O ORTOPEDIA JA TRAUMATOLOGIA			25
20P PLASTIIKKAKIRURGIA	1		
20R SYDÄN- JA RINTAELINKIRURGIA			
20U UROLOGIA	6	2	47
20V VERISUONIKIRURGIA		3	31
20Y YLEISKIRURGIA			
25 NEUROKIRURGIA			
25Y NEUROKIRURGISEN POTILAAN HOI	3		15
30B RASKAUDEN JA SYNNYTYKSEN HOI			29
30C GYNEKOLOGISEN SYÖVÄN HOITO	1		
30 NAISTENTAUDIT JA SYNNYTYKSET		1	4
30Q PERINATOLOGIA			34
30Y GYNEKOLOGINEN HOITO		1	58
40D NEONATOLOGIA		1	
40 LASTENTAUDIT			4
40Y LASTEN JA NUORTEN SAIRAAHOI	4	2	34
42Y LASTEN JA NUORTEN KIRURGIA	4	1	16
50 SILMÄTAUDIT	1		9
50Y SILMÄKLINIKKA		10	69

55B AUDIOLOGIA			13
55 KORVA-, NENÄ- JA KURKKUTAUDIT			1
55Y1 KUULOKESKUS	1	1	7
55Y2 FONIATRIA			
55Y KORVAKLINIKKA	6	2	93
58S1 PURENNAN KUNTOUTUKSEN JA H			1
58S2 SUU- JA LEUKASAIRAUKSIEN PRO	1		11
58S SUU- JA LEUKASAIRAUKSIEN KLIN			1
60 IHOTAUDIT JA ALLERGOLOGIA	1		40
60Y1 IHOTAUDIT	2	1	
60Y2 SUKUPUOLITAUDIT	1		1
65 SYÖPÄTAUDIT	1		
65Y SYÖPÄKLINIKKA	2	2	4
70A AKUUTTIPSYKIATRIA			
70M MIELIALAHÄIRIÖT	1	1	27
70N NEUROPSYKIATRIA	1		5
70P PSYKOOSIN HOITO	4	3	7
70 PSYKIATRIA			8
70R RIIPPUVUUSPSYKIATRIA	1		5
70V VANHUSPSYKIATRIA			10
70Z LASTEN JA NUORTEN OIKEUSPSYK		3	
74 NUORISOPSYKIATRIA	1		17
75 LASTENPSYKIATRIA			8
75X LASTEN JA NUORTEN PSYKIATRIA			1
77A AIVOVERENKIERTOHÄIRIÖIDEN HO	2	1	1
77C KUNTOUTUS JA AIVOVAMMAPOTIL			1
77F NEUROLOGINEN GERIATRIA			4
77 NEUROLOGIA			21
77Y YLEISNEUROLOGIA	9		69
78Y LASTEN NEUROLOGIA	1		11
79K KUNTOUTUSTUTKIMUSPOTILAAN H			
79Y ALUEELLINEN APUVÄLINEKESKUS	3	1	6
80 KEUHKOSAIRAUDET	6	2	62
80Y KEUHKOSAIRAUDET	5		1
94Y PERINNÖLLISYYSLÄÄKETIEDE	1	3	1
95L AJOTERVEYS			2
95 TYÖLÄÄKETIEDE JA TYÖTERVEYSH		1	
96 FYSIATRIA			8

	96Y FYSIATRIA	1		2
	98 YLEISLÄÄKETIEDE			67
	993C 993C TYKS GSYO PÄIV.			
	99P PÄIVYSTYS	1		17
	Tuntematon			
Somero	Summa:	109	66	1744

Taivassalo	10C SYDÄNKESKUS	2	1	10
	10E SISÄTAUTIEN ENDOKRINOLOGIA			2
	10H KLIININEN HEMATOLOGIA		1	2
	10I INFEKTIOSAIRAUDET			1
	10K KARDIOLOGIA			
	10M NEFROLOGIA			
	10R REUMATOLOGIA			7
	10 SISÄTAUDIT			6
	10Y SISÄTAUDIT			
	11E KIPUKLINIKKA			2
	15 AKUUTTILÄÄKETIEDE			
	15E AKUUTTILÄÄKETIEDE/ERIKOISSAIR			2
	20AJ JALAN ORTOPEDIA	2		7
	20AP POLVEN ORTOPEDIA			2
	20AY YLÄRAAJAN ORTOPEDIA			12
	20B REUMAORTOPEDIA			1
	20C SELKÄPOTILAAN HOITO			9
	20D TEKONIVELKIRURGIA		1	20
	20I2 LUUTUUMORIEN HOITO			1
	20J KÄSIKIRURGIA			12
	20K1 SIS GASTROENTEROLOGIA			9
	20 KIRURGIA			
	20K VATSAELINKIRURGIA	3		17
	20M1 PLASTIIKKAKIRURGIA			3
	20M2 YLEISKIRURGIA			5
	20O ORTOPEDIA JA TRAUMATOLOGIA			2
	20U UROLOGIA			22
	20V VERISUONIKIRURGIA			14
	25Y NEUROKIRURGISEN POTILAAN HO			5
	30B RASKAUDEN JA SYNNYTYKSEN HO			4
	30C GYNEKOLOGISEN SYÖVÄN HOITO			2

	30 NAISTENTAUDIT JA SYNNYTYKSET			9
	30Y GYNEKOLOGINEN HOITO			8
	40 LASTENTAUDIT			
	40Y LASTEN JA NUORTEN SAIRAANHOITO			7
	42Y LASTEN JA NUORTEN KIRURGIA	2		4
	50 SILMÄTAUDIT			
	50Y SILMÄKLINIKKA	2	1	25
	55B AUDIOLOGIA			3
	55Y1 KUULOKESKUS			
	55Y2 FONIATRIA			
	55Y KORVAKLINIKKA			27
	58S1 PURENNAN KUNTOUTUKSEN JA HOITO			1
	58S2 SUU- JA LEUKASAIRAUKSIEN PRO			4
	60 IHOTAUDIT JA ALLERGOLOGIA			12
	60Y2 SUKUPUOLITAUDIT			1
	65R SÄDEHOITO	1		
	65Y SYÖPÄKLINIKKA			2
	70M MIELIALAHÄIRIÖT			1
	70N NEUROPSYKIATRIA	1	1	
	70P PSYKOOSIN HOITO	3	1	
	70 PSYKIATRIA			
	70V VANHUSPSYKIATRIA			1
	74 NUORISOPSYKIATRIA			1
	75 LASTENPSYKIATRIA			
	77C KUNTOUTUS JA AIVOVAMMAPOTIL			
	77Y YLEISNEUROLOGIA	2	1	2
	78Y LASTEN NEUROLOGIA			1
	79Y ALUEELLINEN APUVÄLINEKESKUS	1		
	80 KEUHKOSAIRAUDET			16
	94Y PERINNÖLLISYYSLÄÄKETIEDE		1	
	95Y TYÖLÄÄKETIEDE	1		
	96Y FYSIATRIA			1
	98 YLEISLÄÄKETIEDE			1
	99PN 99PN NOPEA POTILAAN HOITO			12
	99PNL 99PNL LAPSEN AKUUTTI OIRE TA			
	99P PÄIVYSTYS			20
	99PT 99PT TARKKAILUPOTILAAN HOITO			12
Taivassalo	Summa:	20	8	350

Turku	10A SISÄTAUTIEN ALLERGOLOGIA			
	10C1 YLEISKARDIOLOGIA	2		
	10C SYDÄNKESKUS	124	89	976
	10E SISÄTAUTIEN ENDOKRINOLOGIA	41	39	262
	10F GERIATRIA (SISÄTAUDIT)			3
	10G SISÄTAUTIEN GASTROENTEROLOGIA		2	1
	10H KLIININEN HEMATOLOGIA	8	8	55
	10I INFEKTIOSAIRAUDET	8	5	47
	10K KARDIOLOGIA	1		
	10M NEFROLOGIA	6	10	32
	10P PÄIVYSTYSSISÄTAUDIT	3		1
	10R REUMATOLOGIA	21	43	228
	10 SISÄTAUDIT	17	15	1030
	10Y SISÄTAUDIT	6	13	15
	11 ANESTESIOLOGIA JA TEHOHOITO			
	11E KIPUKLINIKKA	15	7	74
	12L TARTUNTATAUTILAIN MUKAINEN L			
	15 AKUUTTILÄÄKETIEDE			1
	15E AKUUTTILÄÄKETIEDE/ERIKOISSAIR			4
	15Y AKUUTTILÄÄKETIEDE/YLEISLÄÄKE			1
	20AJ JALAN ORTOPEIDIA	21	21	167
	20AL LONKAN ORTOPEIDIA	5	5	27
	20AP POLVEN ORTOPEIDIA	28	27	183
	20AY YLÄRAAJAN ORTOPEIDIA	16	16	170
	20B REUMAORTOPEIDIA	3	3	16
	20C SELKÄPOTILAAN HOITO	7	14	278
	20D TEKONIVELKIRURGIA	8	5	439
	20E ENDOKRINOLOGIA	1		
	20G GASTROENTEROLOGINEN KIRURG			6
	20I2 LUUTUUMORIEN HOITO	3	3	16
	20I TRAUMOJEN HOITO	34	27	42
	20J KÄSIKIRURGIA	38	25	320
	20K1 SIS GASTROENTEROLOGIA	73	101	286
	20 KIRURGIA	4	2	527
	20KP VATSAELINKIRURGIAN PÄIVYSTY			1
	20K VATSAELINKIRURGIA	67	57	903
	20L LASTENKIRURGIA	3		

20M1 PLASTIIKKAKIRURGIA	31	35	287
20M2 YLEISKIRURGIA	10	22	306
20M PLASTIIKKA- JA YLEISKIRURGIA			2
20O ORTOPEIDIA JA TRAUMATOLOGIA	2		19
20P PLASTIIKKAKIRURGIA			
20R SYDÄN- JA RINTAELINKIRURGIA	2	1	3
20U UROLOGIA	68	68	814
20V VERISUONIKIRURGIA	13	9	326
20Y YLEISKIRURGIA			
20Z TRAUMATOLOGIA			1
25 NEUROKIRURGIA		1	2
25Y NEUROKIRURGISEN POTILAAN HOI	25	15	204
30B RASKAUDEN JA SYNNYTYKSEN HO	5	3	1282
30C GYNEKOLOGISEN SYÖVÄN HOITO	4	3	20
30E GYNEKOLOGINEN ENDOKRINOLOG	1		
30 NAISTENTAUDIT JA SYNNYTYKSET	12	11	1239
30Q PERINATOLOGIA			2
30Y GYNEKOLOGINEN HOITO	60	87	1027
40A LASTEN ALLERGOLOGIA			1
40D NEONATOLOGIA	1	1	
40E LASTENENDOKRINOLOGIA	1		
40H LASTEN HEMATOLOGIA	3	1	23
40 LASTENTAUDIT	2	2	22
40M LASTEN NEFROLOGIA			
40Y LASTEN JA NUORTEN SAIRAANHOI	16	18	391
42 LASTENKIRURGIA			3
42Y LASTEN JA NUORTEN KIRURGIA	16	20	155
50 SILMÄTAUDIT	14	5	62
50Y SILMÄKLINIKKA	76	94	918
55B AUDIOLOGIA	2		165
55 KORVA-, NENÄ- JA KURKKUTAUDIT			9
55Y1 KUULOKESKUS	18	17	117
55Y2 FONIATRIA	17	10	53
55Y KORVAKLINIKKA	52	101	479
57 FONIATRIA			
58 HAMMAS-, SUU JA LEUKASAIRAUDE			
58S1 PURENNAN KUNTOUTUKSEN JA H	16	14	51
58S2 SUU- JA LEUKASAIRAUKSIEN PR	43	42	318

58S SUU- JA LEUKASAIRAUKSIEN KLINI	2		6
60 IHOTAUDIT JA ALLERGOLOGIA	37	53	765
60Y1 IHOTAUDIT	17	6	2
60Y2 SUKUPUOLITAUDIT	1	4	24
60Y IHOKLINIKKA	1	5	2
65R SÄDEHOITO	3	1	20
65 SYÖPÄTAUDIT		1	1
65Y SYÖPÄKLINIKKA	23	22	45
70A AKUUTTIPSYKIATRIA	88	63	238
70M MIELIALAHÄIRIÖT	161	117	314
70N NEUROPSYKIATRIA	42	33	132
70P PSYKOOSIN HOITO	194	117	70
70 PSYKIATRIA	25	15	95
70R RIIPPUVUUSPSYKIATRIA	71	18	76
70T TOIMINTATERAPIA	1		
70V VANHUSPSYKIATRIA	62	18	241
70Z LASTEN JA NUORTEN OIKEUSPSYK	22	41	
74N NUORTEN NEUROPSYKIATRIA	2		3
74 NUORISOPSYKIATRIA	72	32	276
74S SYÖMISHÄIRIÖIDEN HOITO	2	1	2
75 LASTENPSYKIATRIA	31	7	230
75N LASTEN NEUROPSYKIATRIA	13		4
77A AIVOVERENKIERTOHÄIRIÖIDEN HO	10	8	28
77C KUNTOUTUS JA AIVOVAMMAPOTIL	16	14	35
77 NEUROLOGIA			123
77Y YLEISNEUROLOGIA	89	80	367
78 LASTENNEUROLOGIA	2		
78Y LASTEN NEUROLOGIA	17	7	38
79K KUNTOUTUSTUTKIMUSPOTILAAN H	1	1	3
79Y ALUEELLINEN APUVÄLINEKESKUS	9	5	89
80A KEUHKOSAIRAUDET JA ALLERGOL	2		
80 KEUHKOSAIRAUDET	71	45	678
80Y KEUHKOSAIRAUDET	32	22	5
92Y SAIRAALAHYGIENIA	1		1
94 PERINNÖLLISYYSLÄÄKETIEDE	2		1
94Y PERINNÖLLISYYSLÄÄKETIEDE	79	31	43
95L AJOTERVEYS	2	1	21
95 TYÖLÄÄKETIEDE JA TYÖTERVEYSH			

	95Y TYÖLÄÄKETIEDE	3	1	4
	96 FYSIATRIA		1	2
	96Y FYSIATRIA	18	19	332
	97 GERIATRIA			
	98 YLEISLÄÄKETIEDE			35
	993Y 993Y TYKS GYN PÄIVYSTYSPOTIL			
	997 997 NEUROLOGIAN PÄIVYSTYSPOT		1	
	999 999 SUUKLINIKAN PÄIVYSTYSPOTIL			4
	99D PUHETERAPIA	1		
	99F FYSIOTERAPIA	8	1	1
	99K KUNTOUTUS			
	99PAC 99PAC SYDÄNHÄTÄTILA (PACK			
	99PN 99PN NOPEA POTILAAN HOITO			1
	99P PÄIVYSTYS	23	11	74
	99PT 99PT TARKKAILUPOTILAAN HOITO			2
	99R RAVITSEMUSTERAPIA	3	3	1
	99T TOIMINTATERAPIA	1		
	Tuntematon			
Turku	Summa:	2333	1922	18846

Uusikaupunki	10C SYDÄNKESKUS	30	13	134
	10E SISÄTAUTIEN ENDOKRINOLOGIA	2	3	51
	10H KLIININEN HEMATOLOGIA		2	15
	10I INFEKTIOSAIRAUDET		1	8
	10K KARDIOLOGIA			
	10M NEFROLOGIA	1	1	9
	10P PÄIVYSTYSSISÄTAUDIT			1
	10R REUMATOLOGIA	3	2	40
	10 SISÄTAUDIT	1		37
	10Y SISÄTAUDIT	3		4
	11E KIPUKLINIKKA	1		2
	15 AKUUTTILÄÄKETIEDE			
	15E AKUUTTILÄÄKETIEDE/ERIKOISSAIR			9
	15Y AKUUTTILÄÄKETIEDE/YLEISLÄÄKE			2
	20AJ JALAN ORTOPEDIA	1	1	23
	20AL LONKAN ORTOPEDIA			3
	20AP POLVEN ORTOPEDIA	3	2	16
	20AY YLÄRAAJAN ORTOPEDIA	3	1	30

20B REUMAORTOPEDIA	1		1
20C SELKÄPOTILAAN HOITO	2		14
20D TEKONIVELKIRURGIA	2	1	73
20G GASTROENTEROLOGINEN KIRURGIA			1
20I2 LUUTUUMORIEN HOITO		2	3
20I TRAUMOJEN HOITO	2	2	4
20J KÄSIKIRURGIA	9	4	58
20K1 SIS GASTROENTEROLOGIA	6	2	140
20 KIRURGIA		1	7
20K VATSAELINKIRURGIA	11	8	186
20L LASTENKIRURGIA			
20M1 PLASTIIKKAKIRURGIA		2	38
20M2 YLEISKIRURGIA	4	2	41
20M PLASTIIKKA- JA YLEISKIRURGIA			1
20O ORTOPEDIA JA TRAUMATOLOGIA			2
20P PLASTIIKKAKIRURGIA			
20R SYDÄN- JA RINTAELINKIRURGIA			2
20U UROLOGIA	9	7	113
20V VERISUONIKIRURGIA	3	1	59
20Z TRAUMATOLOGIA			
25 NEUROKIRURGIA			
25Y NEUROKIRURGISEN POTILAAN HOITO	6	3	28
30B RASKAUDEN JA SYNNYTYKSEN HOITO		1	80
30C GYNEKOLOGISEN SYÖVÄN HOITO	1	2	1
30 NAISTENTAUDIT JA SYNNYTYKSET			63
30U UROLOGIA			
30Y GYNEKOLOGINEN HOITO	7	2	109
40D NEONATOLOGIA			
40H LASTEN HEMATOLOGIA			
40 LASTENTAUDIT			1
40Y LASTEN JA NUORTEN SAIRAANHOITO	9	1	67
42Y LASTEN JA NUORTEN KIRURGIA	8	4	29
50 SILMÄTAUDIT	1	1	4
50Y SILMÄKLINIKKA	5	5	148
55B AUDIOLOGIA			15
55 KORVA-, NENÄ- JA KURKKUTAUDIT		1	
55Y1 KUULOKESKUS		1	8
55Y2 FONIATRIA			3

55Y KORVAKLINIKKA	7	7	156
58S1 PURENNAN KUNTOUTUKSEN JA H			7
58S2 SUU- JA LEUKASAIRAUKSIEN PRO	3	1	33
60 IHOTAUDIT JA ALLERGOLOGIA	3	1	56
60Y1 IHOTAUDIT			
60Y2 SUKUPUOLITAUDIT			2
60Y IHOKLINIKKA			
65R SÄDEHOITO			3
65 SYÖPÄTAUDIT			
65Y SYÖPÄKLINIKKA	2	1	5
70A AKUUTTIPSYKIATRIA	3		2
70M MIELIALAHÄIRIÖT	4	1	4
70N NEUROPSYKIATRIA	4		2
70P PSYKOOSIN HOITO	11	4	4
70 PSYKIATRIA	1	1	1
70R RIIPPUVUUSPSYKIATRIA	2		
70V VANHUSPSYKIATRIA	1		5
70Z LASTEN JA NUORTEN OIKEUSPSYK		6	
74 NUORISOPSYKIATRIA	1		8
75 LASTENPSYKIATRIA			6
77A AIVOVERENKIERTOHÄIRIÖIDEN HO	2		1
77C KUNTOUTUS JA AIVOVAMMAPOTIL	3	1	1
77 NEUROLOGIA			
77Y YLEISNEUROLOGIA	10	5	55
78Y LASTEN NEUROLOGIA	2		9
79K KUNTOUTUSTUTKIMUSPOTILAAN H	2		
79Y ALUEELLINEN APUVÄLINEKESKUS			1
80 KEUHKOSAIRAUDET		1	142
80Y KEUHKOSAIRAUDET	4	6	3
94 PERINNÖLLISYYSLÄÄKETIEDE	1		
94Y PERINNÖLLISYYSLÄÄKETIEDE	4	3	4
95L AJOTERVEYS	1		2
95Y TYÖLÄÄKETIEDE			2
96 FYSIATRIA			
96Y FYSIATRIA			18
98 YLEISLÄÄKETIEDE			2
997 997 NEUROLOGIAN PÄIVYSTYSPOT			1
999 999 SUUKLINIKAN PÄIVYSTYSPOTIL			1

	99K KUNTOUTUS			11
	99PN 99PN NOPEA POTILAAN HOITO			110
	99PNL 99PNL LAPSEN AKUUTTI OIRE TA			
	99P PÄIVYSTYS	4	1	97
	99PT 99PT TARKKAILUPOTILAAN HOITC	2		80
	99R RAVITSEMUSTERAPIA	1		
	99T TOIMINTATERAPIA	1		
	Tunteaton			1
Uusikaupunki	Summa:	213	118	2518

Vehmaa	10C SYDÄNKESKUS	2	1	20
	10E SISÄTAUEN ENDOKRINOLOGIA		1	6
	10H KLIININEN HEMATOLOGIA			
	10I INFEKTIOSAIRAUDET		2	
	10K KARDIOLOGIA			
	10M NEFROLOGIA			1
	10R REUMATOLOGIA	1		2
	10 SISÄTAUDIT			6
	10Y SISÄTAUDIT			1
	11E KIPUKLINIKKA			1
	15 AKUUTTILÄÄKETIEDE			1
	15Y AKUUTTILÄÄKETIEDE/YLEISLÄÄKE			1
	20A ARTRO	1		
	20AJ JALAN ORTOPIEDIA		1	5
	20AL LONKAN ORTOPIEDIA			2
	20AP POLVEN ORTOPIEDIA		2	5
	20AY YLÄRAAJAN ORTOPIEDIA			2
	20B REUMAORTOPIEDIA	1		3
	20C SELKÄPOTILAAN HOITO			4
	20D TEKONIVELKIRURGIA	1		17
	20G GASTROENTEROLOGINEN KIRURGI			
	20I TRAUMOJEN HOITO		1	
	20J KÄSIKIRURGIA	1	1	15
	20K1 SIS GASTROENTEROLOGIA	2	1	8
	20 KIRURGIA			
	20K VATSAELINKIRURGIA			18
	20M1 PLASTIIKKAKIRURGIA			4
	20M2 YLEISKIRURGIA	1		7

20M PLASTIIKKA- JA YLEISKIRURGIA			
20O ORTOPEDIA JA TRAUMATOLOGIA			
20P PLASTIIKKAKIRURGIA			
20U UROLOGIA	1		13
20V VERISUONIKIRURGIA			7
25 NEUROKIRURGIA			
25Y NEUROKIRURGISEN POTILAAN HOITO			8
30B RASKAUDEN JA SYNNYTYKSEN HOITO			15
30C GYNEKOLOGISEN SYÖVÄN HOITO			1
30 NAISTENTAUDIT JA SYNNYTYKSET			9
30Y GYNEKOLOGINEN HOITO	1	1	12
40D NEONATOLOGIA			1
40 LASTENTAUDIT			4
40Y LASTEN JA NUORTEN SAIRAANHOITO	3		13
42Y LASTEN JA NUORTEN KIRURGIA	1		3
50 SILMÄTAUDIT			
50Y SILMÄKLINIKKA			22
55B AUDIOLOGIA			3
55Y1 KUULOKESKUS			3
55Y2 FONIATRIA		1	
55Y KORVAKLINIKKA		1	19
58S1 PURENNAN KUNTOUTUKSEN JA HOITO			
58S2 SUU- JA LEUKASAIRAUKSIEN HOITO			8
60 IHOTAUDIT JA ALLERGOLOGIA	1		8
65R SÄDEHOITO			1
65Y SYÖPÄKLINIKKA			1
70A AKUUTTIPSYKIATRIA			
70M MIELIALAHÄIRIÖT	1	1	1
70N NEUROPSYKIATRIA			1
70P PSYKOOSIN HOITO		3	
70R RIIPPUVUUSPSYKIATRIA	1		
70V VANHUSPSYKIATRIA			2
70Z LASTEN JA NUORTEN OIKEUSPSYKIATRIA	2		
74 NUORISOPSYKIATRIA			5
75 LASTENPSYKIATRIA			1
77A AIVOVERENKIERTOHÄIRIÖIDEN HOITO			1
77C KUNTOUTUS JA AIVOVAMMAPOTILAINEN			1
77 NEUROLOGIA			1

	77Y YLEISNEUROLOGIA			10
	78Y LASTEN NEUROLOGIA			2
	79Y ALUEELLINEN APUVÄLINEKESKUS		2	
	80 KEUHKOSAIRAUDET			12
	94Y PERINNÖLLISYYSLÄÄKETIEDE			
	95L AJOTERVEYS			1
	95Y TYÖLÄÄKETIEDE	1		
	96Y FYSIATRIA			
	98 YLEISLÄÄKETIEDE			
	993Y 993Y TYKS GYN PÄIVYSTYSPOTIL			
	99K KUNTOUTUS	1		1
	99PN 99PN NOPEA POTILAAN HOITO			12
	99PNL 99PNL LAPSEN AKUUTTI OIRE TA			1
	99P PÄIVYSTYS			19
	99PT 99PT TARKKAILUPOTILAAN HOITO			10
Vehmaa	Summa:	23	19	361
	Summa:	5212	3661	60465

SÄSKESKUS	TYÖTERVEYSHUOLTO		ITYINEN TERVEYDENHUO		YHTEENSÄ	
	2021	2022	2021	2022	2021	2022
22	1		4	8	43	32
5		2	2	5	10	12
3			1	1	7	4
			1	2	1	2
				1		1
3				1	4	4
					1	
6		2	5		12	8
4	2		4	3	13	7
2			1	2	4	4
					3	
		1	2		2	1
		1		6		7
2			2	5	6	7
				1	1	1
6			3	3	14	10
3			4	4	13	7
			1		1	
			2	3	10	3
15			3	1	22	16
				2		2
				1	1	1
			1	1	3	1
7		1	4	5	10	13
24		1	4	3	36	29
			1	5	2	5
18	1		11	11	40	29
9			3	2	11	11
9	2		4	2	14	11
			2	3	3	3
17			5	3	17	20
7		1	8	6	19	14
					1	

3	1		8	5	19	8
43				1	39	44
				2	1	2
33		1		2	39	36
					2	
22		1	17	12	46	35
1			1		3	1
17			5	2	19	19
			1		1	
7				1	10	9
					1	
19	1	1	32	41	59	61
5				1	2	6
			1	1	1	1
			1	1	1	1
			2		2	
18		2	13	9	41	30
				1	1	1
5			1	2	11	7
7		1	3	5	18	13
					1	
2			1	5	4	8
6			5	5	14	11
1			1	1	3	2
1					3	4
				1		1
					1	
				1	2	1
					1	
9			2	1	7	10
4					3	4
					3	
				1		2
					1	
			4		5	
21			5	4	27	27
6				1	7	7
1						2

					3	
10	1	1	12	11	29	23
					1	
					2	
				2		2
2			3		5	2
56			1		55	56
					1	
				1	1	1
461	9	16	197	210	819	702

121	7	10	77	50	249	190
49	4	4	22	15	100	71
11			1	1	7	12
20	1	3	10	12	40	35
14			5	7	28	21
15		1	3	6	23	22
19			7	5	22	24
			1		2	
53	6	6	30	15	93	79
220	4	8	100	94	429	323
6	3	3	7	8	26	17
9	2	1	5	8	17	21
	1	4	6	10	7	14
		2	9	14	10	16
		1	3	1	3	2
27	5	9	21	29	47	67
3		2	7	2	10	7
24	4	4	16	14	56	48
24	1	2	21	17	51	44
2			5	2	12	4
34	1	4	28	22	85	62
84	3	9	45	42	143	135
1						1
27			11	8	41	35
3		1	13	2	18	6
10			3	4	8	16
49	9	8	52	43	158	102

242	14	19	55	67	297	332
113			34	27	197	141
145	15	18	108	97	421	265
			1	1	2	2
61	1	4	31	16	78	81
29	4	2	68	36	104	68
			1		1	
52	1		13	21	70	73
3					4	3
			1	1	2	1
138	3	2	55	68	230	215
41	4	7	34	28	87	77
			1	2	1	2
1						1
			1	5	1	5
50	3		50	49	128	100
282			1	5	335	287
1			4	9	4	10
1						1
277		1	5	33	318	311
1					1	1
					1	
114	1		165	150	323	268
1					1	1
					1	
1					1	1
			1	2	6	2
1				1	1	3
2			11	1	19	5
133			50	64	231	203
1						1
76			17	20	98	100
6			4	6	14	13
142	4	9	435	468	627	630
98	5		11	35	77	133
			1	1	2	1
15	5	5	22	18	59	39
7	1		16	10	28	17

114	6	8	90	88	194	216
11					16	11
72		2	22	26	114	101
			1		2	
1					1	1
1						1
1						1
55	10	7	62	58	159	126
1		1		1		4
1			2	1	5	2
				1	2	1
6	1		4	4	11	13
9	2		18	5	38	15
1					2	1
36	7	2	21	17	80	61
13		1	6	4	18	19
5			3		43	12
17		2	6	5	19	24
10			1		10	10
6			2		13	9
					2	14
			1		1	
49			5	9	64	59
						1
25			4	4	37	31
5			2	4	9	10
7			10	6	24	15
68			17	9	102	77
54	11	10	56	43	164	118
26			5	3	38	31
5			1	1	1	6
22					30	28
1					3	1
111	4	8	65	68	191	194
2	3	2	4	7	17	16
					1	
7	2		8	6	22	18
3			3	2	10	5

1		1	1	2	1	4
			2	2	2	2
18	5	2	18	18	53	40
				1		1
25			3	2	24	27
1			1		5	1
					4	1
16	8		12	27	38	46
1						1
					1	
			1		2	
3666	171	195	2161	2096	7028	6142

					3	
55			11	10	63	69
7		2	3	3	15	13
			1		1	
8		1	2	1	8	10
3			1	1	4	4
			1		2	
8				2	7	10
9			9	2	22	12
21			6	8	42	30
5			1		8	5
2		2		1	1	5
				3		3
6			2		6	6
				4		4
11			6	2	9	14
			1		2	
9			5	3	12	12
16		2	4		5	18
1						1
16			3	2	10	18
20	1	1	13	2	34	23
				1		1
					2	
8					5	10

7			7	16	21	24
44			13	12	51	57
5			1	2	19	7
43			20	19	64	66
18			3	4	17	22
5			6	8	15	14
2	1		4	1	7	3
						1
34			8	7	49	43
23			8	4	28	29
				1		1
2					1	2
10			3	10	12	21
51					56	51
			3		4	
13					15	13
1					7	1
26			24	16	49	43
1						1
				2	1	3
1						2
15			1	4	21	21
3			2	3	13	6
1					2	1
41			104	96	152	140
2			1	3	1	5
1					1	1
12			1	4	6	16
1			2	1	3	2
40	1	1	11	16	61	59
4			1	1	6	5
22			4	1	27	23
3					1	4
27			5	9	30	36
					3	
1					1	1
					1	
1						1

2			1	1	6	5
1	1		1	1	9	2
7			8	2	24	11
2						2
3					5	3
1			1	1	3	2
3					4	3
					2	
7			2		12	8
3					1	3
				2		2
1				1	1	2
2					1	2
27		1	5	9	24	38
1						1
1					6	1
1					3	3
18			5	7	40	28
7					6	7
						2
1			1		3	3
					1	
			2		2	
5			3	2	13	8
31					31	31
1					1	1
144				1	129	146
1						1
935	4	10	330	312	1333	1308

15			3	6	16	21
					4	
					1	
			1	2	2	3
1					1	1
					2	
1			1	1	2	2
					1	

7			2	5	9	12
31			5	1	52	32
			1	1	1	1
						1
					3	
			2		2	
		1	1		1	1
			1	1	2	1
			2	2	5	3
1			1		5	2
				1		1
3			3		9	4
3			1	5	15	8
			1		2	
2						2
7				4	7	12
6		1	3	2	10	9
10			2	2	13	12
6		1	8	10	20	17
4				2	2	6
1		1	1	2	1	4
1					1	1
					1	
14			3	4	15	18
6			6	3	11	10
6					3	6
5			2	5	5	10
13					14	13
				1	1	1
				1	1	1
6					10	6
7			13	6	23	14
1						1
6			1	4	14	11
2			1	1	6	5
1			2		2	1
11			32	29	50	40
2		1	1	3	2	6

2			1		3	2
					1	
11			7	8	17	22
					3	
3				1	8	5
3			3	1	11	4
					1	
			1		1	
3			1		8	3
					3	
					2	
					1	
					2	
2					1	2
10				1	5	11
					1	
8					7	8
8		1	1	3	12	12
1						1
5					1	5
					2	1
18			3	6	20	25
					2	
1			1		3	1
			1		3	
4				1	11	5
2					2	2
260		6	119	125	478	408

13			1		14	16
2					6	2
5			1		2	5
					1	
6			1	2	2	8
8			5		9	8
					3	
					2	
1			1		1	1

1			1	1	2	2
1			1		1	1
6			1		3	6
5					4	5
13				1	13	15
1			1		2	1
3	1		3		10	4
9				1	19	10
1					2	1
18			4	2	19	21
					2	
				3	3	3
					1	
14			2		10	14
4					2	4
5			3		12	5
1					3	1
1				1		2
2					4	2
1						1
3			1	4	1	7
1						1
5			2	1	4	7
1			1		3	1
11			16	10	23	23
1					2	1
					1	
			1	1	1	1
7			1	2	16	10
					1	
2				1	6	3
9					7	9
1					1	1
1						1
			1		2	
1						1
					1	
					1	

2			1		1	2
9			2	3	5	12
1					1	1
14		1	2		12	15
					1	
1						1
1						1
1						1
					7	
18				1	19	19
11					7	11
222	1	1	53	34	275	267

40	7	13	10	14	74	71
16	2	2	2	3	24	22
			1		2	
9	3		1	1	12	11
	1		1		5	
			1	2	2	2
8					8	8
			1		3	
10	2	1	3	6	25	20
2	4	4	12	3	19	10
			3	4	7	4
3				2	7	5
		6		1		7
	1	13		1	3	14
	1		3		4	
8	1	2	7	8	19	18
3	1				2	3
20		2	4	3	9	26
11	3	1	3	7	19	19
1			2	1	2	2
10	1		7	3	22	13
25	5	3	9	6	51	35
		1				1
1		1	1	1	2	5
1	1				4	2

17	11	4	12	10	40	34
46	1	6	10	15	80	68
		3	1	3	1	6
45	11	15	21	26	124	91
						1
11	1		7	7	22	18
14	1		19	3	31	17
2	1		1	1	5	3
1						1
41	3	4	17	18	69	66
15	10	9	7	3	33	28
11	5		11	9	29	20
44					45	44
1					1	1
70		1	1	2	43	73
31	1	2	50	35	115	69
					2	
2			2		3	2
40			3	6	32	48
12			2	6	19	20
					3	
30	6	11	87	67	151	110
11	1		2	2	10	13
2			4	2	6	5
			3		4	
48	3	5	14	19	83	72
7			1	1	6	9
23	1		2	3	32	27
22	3	7	14	10	38	40
			4	2	6	2
1		1				2
				2		2
						2
4		1			2	5
	1				5	
3		1	2		12	5
					1	
1	1	1			8	4

		1		1		3
						1
				1	3	2
						7
12			1		10	12
11					10	13
					3	
1	2	1	2	1	5	3
			2	1	2	1
14	5	1	7	11	53	28
16			3		17	17
					2	
1						2
24	16	15	12	7	61	46
	1	1	7	4	10	10
1					4	1
1					2	1
3	1	1		1	15	5
142			1		125	142
						1
15	20	9	13	8	64	32
					5	
39	7	4	3	9	18	52
20	1	2	11	9	37	32
					2	
1023	147	155	430	371	1834	1617

1					1	1
60	2	7	42	37	138	108
23	1	4	20	12	71	40
3				2	5	5
11			2	5	17	17
5			2	6	22	11
9			3	3	17	12
7		2	2	1	8	10
				1		1
27	3	4	15	6	56	37
199	3		41	52	266	252

5			4	3	11	8
1						1
8			3	2	10	10
	1	2	3	1	5	3
		1	15	23	15	24
			2	1	2	1
12	3	5	25	21	57	39
1			6	1	8	2
11	3		10	10	34	22
18	1	1	15	19	45	39
2			1	1	3	3
30	5	6	17	15	42	51
38	4	2	23	27	97	68
6			6	5	12	11
		1	2	3	5	4
2	2			3	11	7
38	4	4	34	35	80	80
37	4	8	27	36	85	82
81			24	24	114	105
42	6	9	72	54	174	106
2			1		3	2
24		2	18	23	45	50
27		1	61	33	75	61
5			8	15	19	20
				2	1	2
		1		1		2
59	1	2	38	51	159	114
31	2	5	18	30	52	66
25					20	25
			2	1	2	1
33	2	2	36	42	78	77
136					141	136
2			2	3	3	5
1					1	1
55			3	18	50	73
121					93	121
86	1	1	87	87	196	179
				1		1

					1	
					1	
					1	
4			7	1	16	5
					1	
165			26	47	203	212
62			13	6	90	69
4			1	1	3	5
89	2	2	235	228	355	323
37	3		17	18	36	55
1			5		5	1
45	3	2	17	12	66	60
6	1	1	19	5	33	13
66		3	40	57	124	127
6				2	12	8
43			8	6	75	50
1				1		2
					2	
27	3	8	41	35	96	71
1					2	1
1				1	1	2
				1		1
8			1	4	10	12
4	2	1	4	1	19	7
11		3	15	13	56	30
5	1		2	8	21	14
3				1	20	9
5			2	2	10	8
1					8	1
2					9	3
					4	3
39			2	5	48	44
19			4	3	27	22
1				1	1	2
5			4		7	5
					1	
40			15	6	50	46
37	1	5	41	33	112	79

11			2	6	23	18
				1		1
12					19	13
			1		6	
97	3	7	37	46	129	152
1	1	1	2		7	2
			5	4	22	8
1						1
			1	2	3	2
				1		1
6	3	1	18	17	33	25
				1		1
12			2	1	35	13
					1	
				1	3	1
					1	1
					1	
12	4		8	8	19	20
			1		1	
			1		3	
2174	75	104	1287	1302	4181	3645

					2	2
128	2		19	17	189	164
31			8	8	34	43
14			5	11	20	26
4				1	2	5
			1		1	
8			1	1	16	12
			1	1	1	1
16			10	12	42	30
149	1		40	42	246	192
4	1		2	2	17	7
					1	
4					2	4
					1	
1			43	20	43	21
1			1	1	2	3

			6	1	6	1
13		1	8	14	34	29
3			2	2	4	5
12		1	4	6	20	23
15			11	8	35	23
2			1		3	2
21			16	6	48	28
63	1	1	25	30	85	95
			1	5	1	5
1				1	1	3
7				2	13	10
47	2	1	27	26	88	79
135	3		23	22	133	165
49			19	15	83	66
104		1	35	32	220	142
					5	
32			10	7	37	39
23		1	15	14	54	38
4			4	6	5	10
1					1	1
93		1	21	17	135	119
36			12	17	79	56
			1		1	
14		1	26	28	57	44
86					95	86
2				1	4	5
87			1	12	100	100
1						1
92		2	96	78	221	177
						1
1						1
1			1		1	2
3			1	1	2	5
79			11	8	90	88
				1		1
23				5	41	33
8			1	1	7	10
79			185	180	297	267

37			8	6	33	43
2			2		10	2
			4		8	
148	2		32	24	158	182
2					3	2
37			4	4	53	42
60			32	18	102	79
					1	
			1		1	
1					2	1
			1		2	
11			5	3	12	16
			3		3	1
19	1		7	7	36	32
6			1		4	6
2					24	7
2			2	5	7	8
3				1	7	4
3			1		10	5
					3	5
16			2	3	34	21
9			1	1	10	12
					1	
1					1	1
4			3	1	8	5
6			3	4	17	10
63	2		29	30	126	108
10			1		14	10
					1	
10					11	12
88		2	22	32	128	124
1			1	1	10	7
1				2	5	6
				1	2	1
			6	1	6	1
1				3		4
4			7	1	18	5
5			4	1	6	6

					2	
				1	1	1
					1	
19			2	1	10	20
1						1
						1
2069	15	12	878	813	3516	3061

6		1	6		19	7
3	1		1		7	3
				1		1
2					4	2
1					2	1
1				1		2
1					1	1
3			1		14	3
22	1		8	1	35	23
1			1	1	1	2
					2	
			1	3	1	3
			1		1	
2			4	2	6	4
					1	
					5	
4	2	1	2	2	7	7
			1		1	
3			1		6	3
9			3	1	16	10
				1	1	1
					1	
6		1		1	10	8
2	2	2	3	3	12	7
4			3		18	4
7			4	5	21	12
1			3		7	2
3			5	2	6	5
1			2		4	1
1						1

11			5	1	18	12
5			2	1	10	6
4					3	4
4	1	1		4	5	9
21					10	21
3					1	3
15					14	15
7			7		26	7
					1	
					1	
10			1	2	11	12
4			1		7	5
			1		3	
14			20	24	45	40
7				1	3	8
					1	
			2		6	
			1	1	1	1
7			2	5	20	12
				1		1
					3	
5					1	5
6			7	1	15	7
1						1
			1		1	
1			1		2	1
3	1		1	1	11	4
					2	
					1	
					2	1
					2	
2						3
3			1		3	3
3					2	3
				1	1	1
5			2		12	5
3			2	2	9	6
				1	1	1

1					1	1
7			3	5	14	12
					1	
					2	
1					2	1
1					5	1
1	1				2	1
					1	
238	9	6	110	75	491	326

44		2	11	14	58	63
22	2	1	9	7	32	30
					2	
12	1				14	12
6				2	5	8
2			2		3	2
9			1		6	9
1						2
28	1	3	11	4	34	35
92		1	22	23	95	117
2			2	3	10	6
			4	1	9	1
			3	2	3	2
			4	11	4	11
			1		1	
18		1	15	9	26	29
2		1	3	3	5	7
18	4	1	4	11	22	30
17		2	10	5	26	24
			1	2	3	2
22			6	5	23	28
28	1	4	12	17	48	49
8			1	9	6	17
1			5	1	6	3
6			1	1	4	8
27		2	19	14	49	45
32		3	17	12	39	47
53	1		9	10	51	63

35	1	7	33	25	81	67
1			1	1	6	2
10		2	9	7	23	19
10		1	12	11	24	22
10		1	3	6	8	17
1						1
54	1	1	13	14	53	69
16	1	1	10	5	27	22
22		2	11	13	21	37
59					58	59
				2		2
44	1			5	53	49
25					34	25
37			44	42	85	80
1				1	1	3
3			2		2	3
46			13	16	57	62
18			5	5	29	24
3			3	8	4	11
58		1	85	104	128	163
19	1		3	9	13	28
			3		3	
8		1	5	1	18	10
6		2	8	10	13	18
39		1	26	21	63	62
4			2		10	4
16			5	6	36	23
1						1
49		1	17	18	59	68
1						1
				1		1
1						1
2						3
			1	1	5	1
12			5	2	24	14
1				5	3	7
1					6	1
4				1	4	5

			1		2	
6			1		3	6
1			1		1	1
15			1	2	23	17
10			2		14	10
					1	
3	1				4	3
1						1
21			5	4	18	25
22	2	4	15	16	32	45
1			2	1	3	2
					3	2
1						1
56	2	3	17	29	63	88
		1				2
2				3	6	5
						1
2			1	1	1	3
16	1		4	5	18	21
10					14	10
					1	
10	1			5	3	15
1244	22	50	542	572	1745	1893

53	4	1	11	12	79	67
10	1	1	7	4	31	17
2					1	2
2			1		2	2
13			1	2	12	15
3			4		11	3
3				1	8	4
4	1				9	4
17			9	5	35	22
89			24	15	112	105
4	1		2	3	10	7
	1		1	1	2	1
						1
		1				1

		1	3	1	3	2
				1		1
16		1	8	5	21	22
1			1		5	1
18			1	8	19	27
15	2	1	6	3	16	19
1						1
17			9	5	30	23
33	1	1	9	9	51	43
4			1	5	5	9
1					4	1
5					3	5
34		5	13	15	40	56
33	1		16	13	52	46
67			7	6	49	73
45	3	2	23	36	71	84
1					1	1
18			4	4	16	22
10	1		12	6	25	16
21			5	1	20	22
1			1		1	1
1						1
55		1	16	14	75	71
15	2		9	5	35	21
18		1	9	10	23	29
42				1	60	43
31			1	1	33	32
17					19	17
29		1	33	35	83	65
						1
					1	
			1		2	
53			8	1	58	54
15			4	1	24	17
			1	1	4	1
53		2	108	128	143	185
32		2	4	4	12	38
					1	

3		2	2		9	6
3			5	6	7	9
54		2	16	15	72	71
					1	
4				1	7	5
27			4	4	33	32
32	1		10	12	43	44
					1	
			1		3	
3			1	3	6	7
1			1	1	3	2
11		1	8	4	32	16
1			1	1	8	4
3				1	10	4
10			1	2	7	12
4			2		6	4
2					7	2
					4	
					1	
12			3	1	18	13
3					6	4
1			1	1	2	2
2			1		1	3
1						1
23			4	2	34	25
16	1		11	8	43	28
6					6	6
1					3	2
52	2	1	17	12	58	65
		1				1
2					2	6
					1	
			1		1	
1	1			1	1	2
10			6	6	17	16
5					8	5
					1	
	1	1			4	1

10			5	3	10	13
	1				1	
	2				2	
1205	27	29	474	446	1796	1712

1						1
61	1	3	37	30	125	96
26		1	15	12	52	42
			1	1	2	1
16		1	5	2	25	19
			2	1	12	1
				3		3
4			1	2	12	6
						1
24		3	9	12	34	40
261	2		44	42	343	307
4	1	1	5	3	13	9
10		1	4	4	7	15
1		1	5	2	5	4
			11	22	13	22
			2	3	2	3
27	1		16	14	45	41
3		1	3	1	9	5
17	1		9	9	22	26
26	1	1	14	18	37	46
3				1		4
28	1	3	12	24	31	55
96	2	1	19	24	94	122
			4	5	4	5
3			3	1	5	4
2					7	2
44		7	33	33	72	85
42	1	8	27	29	79	81
209			25	14	210	225
88	8	2	66	58	181	152
						1
35		2	22	13	64	51
22	1	1	12	28	44	53

5			5	12	11	17
61	1	1	31	31	112	96
35		1	16	15	59	52
			1		1	
37		2	31	32	57	72
122			1		113	122
1			1	4	4	5
10			3	14	5	24
116					67	116
49	1	1	96	83	158	138
1			1	1	3	2
6					5	7
67			19	29	75	100
3			1		4	3
29			7	5	40	36
3			3	4	15	8
100	1	1	285	275	381	382
	2		16	16	18	16
2			1		2	2
58	2	4	19	9	80	71
5		1	12	12	18	18
78	3	1	42	40	117	121
7			1	3	9	10
91		1	13	10	133	102
47	1		31	25	75	72
					1	
1			2		6	1
2						2
				1		1
4				4	6	12
5			6	3	16	8
22	1	1	17	12	59	36
1			2	2	15	4
3			1		18	10
14			1		18	14
4			2		9	6
6			1		6	7
						4

22			4	2	29	24
5					13	6
1						1
6			3	3	13	10
4			1	1	7	6
63			7	9	69	72
39	1	4	45	33	111	85
1					1	1
8				2	6	10
1						1
5					3	5
			1		2	
97	7	1	31	34	163	142
1		2	3	1	8	4
1			3	4	11	9
1			1	1	2	2
			2		2	1
6	2	1	4	15	12	22
5			1		3	5
				1		1
1					2	1
1						1
31	2		1	8	25	40
					2	1
1						1
2348	44	59	1181	1167	3749	3676

21		1	12	6	40	32
14	1		2	3	9	17
	1				1	
10				3	9	13
2				1	5	3
1			3	1	5	2
3					1	3
9	1		4	1	16	10
53	1		10	6	56	59
1			2	1	4	2
			1		3	1

			1		1	
			4	1	4	1
9		1	7	6	12	16
			1	1	2	1
11		1	4	4	9	16
10			3	1	11	11
1				1	2	2
9			4	6	13	15
10			2	4	18	14
6			2	1	6	7
			1		2	
3			1	1	2	4
15		1	14	5	21	22
14	1		13	5	33	19
30			1	5	21	35
18	1	1	10	16	39	37
9			5	1	12	10
11			6	7	12	18
5			3	1	9	7
26		1	7	5	30	32
7			4	1	18	8
			2	1	2	1
10			8	9	19	19
32			1		41	32
2			2		2	2
19				2	25	21
16					11	16
25			10	12	34	37
					1	
			1		3	
21			1	15	27	36
11			2	1	9	13
1		1	1	1	1	3
39	1	1	50	41	73	82
11			6	2	13	13
			1		1	
6	1		3	3	8	9
4			3	1	4	5

24	1		10	7	24	31
2			1	1	4	3
10	1		1		16	10
1					1	1
20	1	2	11	7	27	29
			1		2	
1					2	1
					3	
1				2	2	3
					1	
5			3	4	13	9
					1	1
2					6	4
5			1	1	4	6
						1
2					6	2
10					10	10
4				1	5	5
				1	1	2
1			1		3	1
7			3	3	14	10
11			4	5	13	18
1				1	3	2
					1	
1						1
26		4	6	9	22	42
2				2	2	4
			2	1	2	1
4	1		2	2	11	6
1					1	1
					1	
					1	
3			1		1	4
649	12	14	265	229	903	914
2			1	3	25	6
1					5	1
				1	1	1

					1	
1						1
2				1	2	3
12			1	2	22	14
					1	
						1
			2	1	2	1
1				2	2	3
			1	3	1	3
1					1	1
					1	
2			1		5	2
4			2	1	2	5
			1	1	1	1
				1	1	1
1						2
2			1	3	7	6
9			2	1	7	10
9			3		11	9
8		1	6	4	20	14
2					2	2
5				1		6
5			2	4	16	11
5			5		7	6
1			2	2	5	3
10					8	10
14			1	2	6	16
5			9	8	22	13
1					1	1
7				2	3	9
					2	1
				1		1
8			7	24	15	32
2					2	2
1						1
10			2	1	10	12
3					2	3
2			1	1	7	3

					1	
					1	
					1	
					1	
					2	
				1		1
1					2	2
					1	
2					2	2
					2	
						1
1				2		3
2			3	5	10	7
					3	
						1
11			1	1	4	12
					1	
1					2	1
			1		3	
1			1	1	2	2
155		1	56	80	264	249

54	2	2	21	16	80	75
15	2		3	5	31	21
			1		1	
8			1		11	8
2			1	1	4	3
			1	1	1	1
5				3	8	9
			1		1	
11		2	7	1	28	15
4	1	2	29	16	36	23
4		1	1		8	5
2						2
6			2		6	6
139		2	2		167	141
119		3	3	3	134	125
9				1	16	10

12	1	2	5	8	19	23
1			4	1	4	2
8	2	2	4	6	12	18
5	3	1	8	6	25	14
3			1		2	3
7		2	13	4	23	13
40	1	2	16	13	51	55
			4	2	4	2
2			1	1	4	3
2			1		5	6
24	2	5	14	15	31	45
22	2	1	19	17	48	42
2			5	9	9	11
50	7	5	41	29	118	87
25	1	1	7	7	28	33
7	4		19	18	37	27
1			6	3	6	4
39			18	17	85	58
22	4	1	13	5	35	28
				1		1
				3		4
19	1	2	12	12	33	34
75					105	75
2					1	2
80				5	86	85
51			40	38	113	89
					1	
			1	2	5	2
62			8	23	57	86
				2		2
15			3	4	24	20
1			3	1	4	2
56		4	133	121	206	183
10		1	1	9	11	20
1			2	2	2	3
3		2	4		11	5
1		2	5	6	11	9
63	7	8	29	24	93	97

3			1	1	9	4
40		3	12	4	48	48
			1		2	
1						1
28	2	3	16	11	64	42
			2		2	
1					1	2
2			1	2	5	5
2	2				5	2
4	1	3	6	5	17	13
6		2	1		5	9
3			3		19	4
		2	1		1	2
1					3	1
3					4	5
					4	6
					1	
12					29	12
5			2	5	12	10
					2	
3			1		6	5
			7	3	7	3
27	2	1	16	20	44	53
1					1	1
5				5	12	10
1				1		2
10					8	12
37	3	3	21	15	65	59
		2	1		9	3
					2	
4			3		12	5
2			1		3	3
		1				1
		2	1	1	2	3
2	1		10	4	13	7
7			1		5	7
9			2	2	6	12
1				1		2

1309	51	75	623	541	2269	1991
101	2	1	21	16	198	122
24			13	9	38	34
1			2	3	2	4
15	1		1	1	15	16
5		1	4	3	17	9
			5	5	5	5
3			2	1	9	5
1						1
17	3	1	8	3	46	21
265		1	21	26	326	293
4			1		10	4
2						2
4			1	1	4	6
		1	6	11	7	12
			5	4	5	4
			1	3	1	3
19		2	15	7	44	28
2	1		1		3	2
16	1		6	6	25	22
17			13	10	37	27
2			3		3	2
17	1	1	5	7	35	26
57			17	20	91	77
1			2	3	2	4
2			2	1	4	3
4		1	3	2	10	9
39	1	1	25	18	79	61
103	2		28	29	136	134
182			6	11	259	193
88	2	2	42	32	180	124
30			11	6	41	37
32			27	27	62	59
2			5	7	11	9
97			22	18	122	118
36			14	16	54	52
4			1		4	4

19			15	20	47	39
83			1	1	70	84
			1	4	4	4
91			2	7	78	99
72			53	45	140	118
			1	1	5	1
					1	
3			1		38	3
103			10	16	163	120
1						1
21			6	4	38	26
			1		1	
5			3	3	11	8
102		2	172	184	260	289
41			11	10	27	51
4			1		3	4
20		1	5	9	18	30
3		1	3	2	5	7
98		3	31	30	174	133
14			2		15	16
37			3	12	55	51
					2	
53	3	1	13	18	71	72
					1	
2						2
			1		1	
1				1	2	2
2						2
2			1	2	3	4
3			1	1	3	4
9	2	1	13	5	47	19
1			1	3	10	5
4					12	5
6			3	2	19	8
5					3	5
2					2	3
						3
14				4	38	18

3			1		30	3
2					2	2
1	1				14	1
39			4	7	68	46
70		1	25	20	110	96
5			1		15	5
				2		2
6					7	6
70	1	2	27	33	92	109
			1		5	3
4			1		7	5
4					1	4
			1	1	1	1
			1		1	
15	1		15	4	30	20
3			2	2	2	5
1				1	1	2
1						1
15	1		1	5	13	21
					1	
2252	23	24	774	765	3652	3100

				1		1
				1		1

						1
50	2	3	9	9	65	66
9			6	3	28	14
1			1	1	7	2
2	1		1		2	2
1				1	1	2
13		2	7	1	17	18
8		1	16	22	29	32
3			3		6	4
1		1	1	5	5	7
			4	2	4	2
			2	1	2	1
			1	1	1	1
10	1		5	4	21	14

				3	3	3
12		1	3	3	16	18
9			6	7	23	17
1				1	1	2
9			5	7	18	16
25			11	8	46	33
			3	2	3	2
1			1		1	1
2					7	3
16			10	13	29	30
46	1	3	13	12	45	63
3			4	9	4	12
50		1	26	13	122	65
9			3	5	25	15
18			7	5	17	23
1			4	4	6	5
					1	
23		1	5	9	33	39
26			8	4	29	31
				1		1
3			14	7	21	10
42			2	1	68	43
				1	1	1
57			1	8	65	65
					1	
37		2	20	26	65	65
					1	
					1	
2			3	1	6	3
34			8	12	34	47
15			2	2	19	18
			2	1	5	1
46		3	102	98	159	152
13			5	2	18	15
1			2	1	5	2
			1	4	2	4
66		1	19	19	74	87
1			1		2	1

4					5	4
24			2	1	28	25
				1	1	1
14		1	6	13	32	28
			1		1	
1					1	1
				1		1
				2	1	2
	1		1		2	2
15		1	5	7	29	23
7			1	2	6	9
1				1	4	2
1				1		2
3					2	3
					5	
						1
17			1		14	17
17				1	11	18
1			1		2	1
		1		2	1	3
					1	
			3	3	3	3
52		3	10	11	68	69
13			4		15	13
			1		5	2
39	1	1	16	23	79	63
					1	2
2					5	3
				1		1
				1		1
						1
2	2		2	2	9	4
114			2	1	118	115
					1	
					1	
2		1	1	1	1	4
1					1	1
996	9	27	404	414	1617	1484

			1	1	8	1
1					1	1
1				1		2
			2		6	
			1	1	1	1
			1	1	2	1
			1		1	
			1		1	
			1		2	
				1		1
			1		1	
			1		1	
					2	
			1	1	4	1
3			1		3	4
			1	1	1	1
1						1
					8	
			2		2	
			1	1	1	1
2						2
					1	
				1		1
2			5	1	6	3
1				1		2
1			10	9	11	11
1						1
				1		1
3			2	2	5	5
4			2		3	4
1						1
				1		1
					1	
			1		1	
				1	1	1
1					1	1
			1		2	

1						1
					1	
					1	
			1		1	
23			38	25	80	50

6		1	5	3	26	10
4			3	1	11	6
					1	
			2		3	
1					1	2
1			2	5	6	6
1			2		6	2
					2	
				1		1
			1		2	
1	1		3	2	4	3
			1		1	
5			2		4	5
2		1	1		5	3
1						1
4			2		4	4
5	1			2	11	7
1				1		2
1				1		2
13	1	1	1	8	4	23
6					8	6
					1	
19	3		5	6	27	28
5					3	5
4			1	2	5	7
			2	2	2	2
1						1
10			6	5	23	16
6	2		1	4	15	10
1	1	1	3	1	8	3
7					8	7
6					4	6

5			4	2	10	8
9			1	1	9	10
			2		11	
					1	
15			15	18	34	35
		1	1		1	1
19		2	5	6	18	27
1					1	1
3			1		4	3
6	1		3	2	12	8
			2		2	
1						1
1						1
2					1	3
					1	
	1		2	1	5	1
			1		2	1
					1	2
				1		1
					1	
1					1	1
			1		1	
6		1	2	3	15	12
1					1	1
7	1	1	6	3	23	11
					2	
					1	
			3		3	
			1	1	1	1
					3	
					1	
					1	
9		2	2	1	7	12
22	1	1	1	4	9	27
5				2	4	7
224	13	12	96	89	382	343
80	2	6	29	35	122	125

42	3	1	22	13	77	58
				1		1
			2		4	
16		2	6	7	29	25
1		2	7	4	11	7
1			3	8	3	9
17		1	1	2	16	20
1			2		2	1
44	1	9	13	14	55	69
27	8		79	64	113	94
10			3	4	11	16
1			1	1	1	2
4	1		11	4	20	8
	1	4	5	3	7	7
1	1	1	21	27	22	29
		1	4	2	4	3
26		2	29	22	58	51
3	1		4	4	7	7
27	1		11	14	35	42
16	3	1	21	19	59	38
2			2	1	10	3
34	2	2	16	9	52	45
90	6	3	23	25	109	118
			1		1	
			7	8	7	8
5			7	4	8	9
3	1		3	1	15	7
43	9	7	34	40	97	92
62	4	5	32	49	141	119
9		1	26	24	33	34
111	3	12	94	74	235	199
1			1		1	1
50	2	3	18	17	50	72
34	4	1	35	21	70	58
6			11	13	14	21
			1		3	
141		2	45	43	143	191
56	2	1	23	34	87	92

			1		1	
			2	4	2	4
33	5	2	39	43	83	81
173			1	2	223	175
2			10	2	10	4
180			6	11	174	191
4					11	4
1						1
94	1		114	84	229	183
					1	
					1	
					1	
4			4	1	9	5
					1	
8			5		11	9
131			28	50	178	182
					1	1
43			14	7	71	53
4			3	3	10	8
139	3	4	271	287	381	436
45	2	1	18	29	51	75
			2		2	
27	1	2	22	12	57	41
8		1	17	16	25	25
115	2	10	62	61	166	189
					1	1
1					2	1
6			7	1	20	7
61		2	23	18	90	83
			1		4	
					1	
71	7	2	59	38	143	111
						1
3			1		5	3
1						1
			1		3	1
					1	1
5			3	3	15	11

6	1		3	7	15	14
25	1	2	21	15	55	54
4			7	3	20	11
6			1		19	10
6			9	5	14	13
7			1		12	11
8					10	8
					1	3
3						3
33			6	4	40	38
18			1	2	24	20
				1		1
3			2	2	7	5
3		1	4		10	6
3			17	10	20	13
85	5	8	42	34	120	133
1						1
13			7	4	35	19
					1	
17					17	17
					4	
116	3	3	40	58	162	177
		1	3	1	11	5
						1
4			2	1	14	8
4			2	1	4	5
			1	1	4	1
16	3		12	12	27	28
423			5	1	395	424
					5	
					3	1
					1	
17	5		8	10	25	31
					1	
						2
			1		1	
			2		3	
2944	94	106	1564	1458	4793	4632

19		6	7	6	27	31
9			1	1	4	11
2			1	2	7	4
1			1		1	1
			3		3	
1			1		1	1
					1	
5	2			5	14	10
3			16	19	17	22
3			2		5	3
2			1	3	3	6
			1	5	1	5
7	2		6	5	13	12
1			1	1	1	2
6			8	5	15	11
7				3	5	10
					4	
13		2	2	4	7	19
22		2	9	7	25	31
			2	1	2	1
					1	
				1	3	3
12		3	11	8	27	23
13	1	1	10	9	28	23
2			4	5	4	7
22	1	2	22	14	45	38
1			1		1	1
8		1	6	3	12	12
12			6	3	17	15
2			2	4	3	6
22			9	14	31	36
15		1	9	2	21	18
			2		2	
12		1	7	5	19	18
45				2	74	47
			1	2	2	2
38				2	45	40

					9	
21		1	32	23	52	45
				1		1
			4		6	
43			6	6	44	49
			1		1	
16			3	2	14	18
			2	1	3	1
41		2	52	57	92	101
20	1	1	5	5	10	26
				2		2
9	1	2	5	2	16	13
3			4	1	5	4
34		3	11	14	28	52
1						1
2					2	2
6			2	3	13	10
1						1
18		3	17	10	26	31
	1				2	
1				1	1	2
1					1	2
7	3		4	4	17	11
1			1		6	3
3					4	4
1			1		6	1
2						2
2					1	3
						2
					1	
11					10	11
11			1		8	12
1						1
		1		1		2
1			3	1	4	2
1			3	5	5	6
12	2		6	4	24	16
8					7	9

9					9	9
					1	
41	4		9	14	40	55
			1	1	2	1
					2	1
				1		1
2			4	3	11	5
106			1		99	106
1						1
	2		1	5	4	5
1						1
743	20	32	331	308	1077	1100

			1		1	
			2		7	1
486	16	20	83	91	677	630
70	9	13	33	25	173	115
			1		1	
2			2	1	2	3
40	2		6	12	53	52
12		1	7	5	24	19
2			7	6	8	8
49			7	9	32	62
					2	1
107	8	26	32	31	182	170
113	7	7	155	139	311	260
27	4	2	10	8	43	41
11			7	4	23	16
	1	3	21	14	22	17
	2	7	21	11	23	18
			4	9	4	9
65	9	16	21	33	114	116
7	1		4	4	12	11
57	3	11	31	17	105	88
77	6	13	32	24	131	117
1			2	1	9	2
79	9	10	44	24	154	114
243	8	20	48	48	273	315

1			15	14	17	15
11	1	1	11	2	16	14
29		2	3	2	43	38
175	6	28	65	62	285	272
338	17	25	64	88	366	465
20	3		96	62	153	82
380	14	27	171	148	702	580
				1		1
115	1	2	29	45	125	165
63		4	61	50	134	118
9	1	1	18	26	27	36
				1	1	1
1					3	1
276	4	6	89	80	391	384
126	10	17	36	43	204	189
1			1	2	1	3
			1	6	1	6
79	6	7	63	50	205	143
256				2	297	259
9	1	1	2	7	8	21
323		1	2	16	252	340
4					1	4
				1		1
337	1	4	134	151	536	501
1						1
					1	
				1	4	1
			1		1	
					2	2
16			1	4	32	27
340			36	28	314	384
2					2	2
118			16	13	159	137
					1	
21	1		5	4	31	26
411	17	11	735	832	1164	1266
98	3	2	15	24	85	127
12			4	4	11	17

7		1	13	4	43	12
7			19	18	25	27
470	14	39	170	198	658	720
12			4	2	12	15
54	3	1	18	15	77	74
1					1	1
1						1
258	11	16	57	52	299	330
			1	1	1	1
7					6	7
1						2
4					6	4
		1	1		1	1
9		1	9	4	33	20
16	2	1	9	8	36	26
125	7	14	54	25	311	178
20			3	6	36	38
32	1		2		101	44
19		1	6	8	28	30
12			6	2	49	17
35			1		31	37
					1	6
1						1
59			4	12	101	74
						1
28			4	2	31	30
					2	
1				2	4	6
8	1		1	4	14	14
1	2	1	14	9	24	12
263	9	10	93	97	431	395
1						1
24			6	1	45	30
28			1		43	36
				1	2	1
277	15	24	86	79	405	384
3		1	2	2	23	15
1					4	1

3			5	2	31	17
8	1		1		12	10
			1		1	
		1	5	4	5	5
			1	1	1	1
4	3	2	16	23	27	33
1176			2		1212	1176
					1	
2			1		3	2
					5	
1			1		3	2
					1	
					1	
73	5	2	10	22	44	99
		1				1
					2	
1						1
8073	245	405	2882	2889	12194	11753

15	1	1	4	8	12	26
2		1		2	4	10
1			2		6	1
1			1	1	2	2
		1		1		2
3					2	3
6		1	2	1	10	10
3			5	7	9	10
1	1		1		2	1
39					40	39
22			1	1	33	23
				1	9	1
5			2	5	12	10
1						1
2						3
4			5	4	8	8
1			1		1	1
2	1		1	2	7	4
9			4	5	18	14

			1	1	1	1
				2		2
1					3	1
7	1	4	3	3	11	14
11		1	4	3	22	15
1			5	2	5	3
18		1	11	19	32	39
5					11	6
5			5	7	9	12
2			2	2	4	4
8		1	3	9	25	19
8	1	1	1	3	8	12
			1		1	
4			2	2	2	7
12					16	12
				2	1	2
14				4	18	18
17			8	5	18	22
1					1	1
14			2	5	16	21
7					7	8
				1		1
11			40	47	65	60
4			1	2	5	6
2						2
					5	1
					1	
17			12	11	35	28
1					2	1
11			1	1	8	12
11			3	3	22	14
			1		2	
1						1
					1	
					1	
			1		2	
1	1		2	2	8	3
2			2	1	4	5

3					7	3
					1	
1						1
					1	
						1
2			1		10	2
1			1	2	4	3
					3	
			2		3	
3	1	1	2	7	18	12
3					1	3
1						1
4					1	4
16	1		6	11	24	28
			1		1	3
1			1		2	1
				1		1
				3		3
1			3	2	4	3
1					4	1
					1	
2	1				4	2
352	9	13	157	201	636	594

					2	
111			8	8	124	125
14	2		2	6	25	22
					1	
					2	
11					14	11
4			1		5	4
6			1	2	10	8
6					4	6
28			2	3	33	31
140			9	9	178	151
5				1	9	7
5				2	6	7
			1		1	

				1		1
				2		2
20			1		27	22
2			3		5	2
6					6	6
7			1	6	17	15
3						3
19			3	6	31	26
28		2	6	5	44	35
2			1		10	2
2				1		3
9				1	8	10
34			7	5	54	42
77	1	1	7	5	58	85
49			1	6	94	55
81		1	19	15	123	99
20			6	4	36	25
20			10	11	37	31
					1	
12			1	1	26	13
					1	
1						1
51		1	9	10	62	64
38			2	6	33	47
				1		1
1						1
16			7	5	25	21
27					29	27
2			1	1	2	3
6				3	4	10
37					34	37
63			18	11	76	75
						1
1					4	1
45			3	4	41	51
20			3	1	23	22
5				1	10	6
74			90	92	159	176

22			1	1	14	23
1					1	1
1			1		9	2
			1		1	
90		1	12	15	111	108
3			3		4	3
12			2	4	14	16
			1		2	
44	1		4	3	46	47
1					2	2
1					2	1
					1	
3			1	1	7	6
2				1		3
11				3	28	15
2			1	1	7	3
5					11	8
4					8	4
2			1		7	2
6					10	6
						3
8			1	3	19	11
13				1	8	14
					1	
2				1	3	4
2				1	1	3
					4	
18					21	18
60		1	9	10	87	71
12					12	12
1						1
4					9	5
43			10	9	78	54
3			1	2	7	5
			1		3	3
1				1	2	2
						1
11					8	11

5			4	2	7	7
93					67	93
1						1
34			1	2	19	36
			1		1	
1629	4	7	279	296	2136	1998

17		1	2	4	14	23
3		2	1		3	5
4					2	5
			1		2	
1						1
1						1
5			1	1	8	6
2			1	4	7	6
2		1				3
					2	
				2		2
				1	2	1
3				2	9	5
2			2		4	2
7			2	1	14	8
					1	
8			1		10	8
8	1			1	21	10
					1	
6		1	1	1	13	8
9		1	1	3	10	13
1			2		2	1
13	1		3	1	24	14
3					3	3
6			2	1	7	7
				1	2	1
16			1	3	23	19
6		1	1	3	15	10
6				4	5	10
6					4	6
				1	2	1

7				4	9	11
9			4	2	12	11
1						1
10			1	2	8	12
3					6	3
1						1
26			16	31	43	58
5			2		5	5
2				1		3
				3		3
16				2	27	18
					1	
4					4	4
8			3	2	15	10
				1	1	1
					1	
3					2	3
				1	1	1
			1	1	2	2
					3	1
1						1
					1	
1					1	1
1						1
2						2
5		1	1	1	5	8
2					1	2
					1	
10	1			1	17	11
						1
		1			1	1
			2		3	
					1	
5					12	5
1						1
24			1	1	21	25
12				1	12	13
294	3	9	53	88	426	399

			1		1	
					2	
1259	39	82	317	332	1456	1762
269	39	29	139	112	481	449
1				1	3	2
4		1	10	9	11	16
147	3	13	44	63	110	231
35	1	4	48	43	104	87
2		2	36	38	37	42
203	4	6	32	18	74	237
	1		2	1	7	1
257	31	58	117	93	397	451
1027	31	21	496	541	1574	1604
61	7	13	36	30	64	117
4			1	1	1	5
54	11	7	36	35	136	103
2						2
4	1	39	34	43	36	86
1	1	22	86	89	91	112
	1	18	25	18	27	36
199	34	55	177	129	399	404
25	4	5	17	24	53	59
150	32	27	117	105	360	309
172	20	27	93	100	299	315
8	1		16	12	36	23
345	37	28	109	135	431	522
521	26	42	181	245	654	813
					1	
9			72	45	78	54
25	5	1	19	20	43	49
44	2	3	23	16	101	90
347	46	62	271	248	675	682
913	53	129	237	412	649	1555
407		1	188	176	719	586
					1	
809	85	87	570	489	1625	1442
4			10	4	13	8

336	17	9	173	174	508	554
249	18	23	243	206	577	500
					2	
33		6	101	84	122	123
				4		4
6			6	7	11	14
717	27	32	294	337	1203	1154
349	15	35	185	161	539	554
			7	6	7	6
1					1	1
		1	5	15	7	17
220	44	22	248	247	521	504
1209			15	16	1302	1228
12	1	3	42	46	67	64
		3			1	3
1481		8	28	184	1279	1684
5					2	5
869	13	24	924	961	2024	1941
				1	1	1
					1	1
					1	
18			5	2	31	21
14			17	11	41	27
				1		1
336			152	215	559	569
4			1	1	4	5
154			71	56	242	230
166	1	1	26	24	103	196
933	27	55	1928	2167	2949	3249
141	12	3	90	114	269	258
8			21	9	30	17
88	21	52	89	67	245	224
42	11	15	66	86	147	153
501	46	81	451	460	1028	1143
		1				1
			1		1	
44			29	24	96	82
273	14	11	161	120	536	446

14	1		6	3	15	17
775	58	77	297	360	1157	1265
		1	10	3	29	10
16		1	18	5	43	26
			3	2	6	7
8	1		2	2	26	11
1			1	1	2	3
39	2	1	17	23	87	85
101	23	15	154	69	503	248
263	32	37	198	144	705	561
118	14	4	52	48	240	203
56	1	1	15	9	280	183
92	6	7	54	53	180	167
83		1	9	10	156	112
					1	
130			10	6	313	154
					22	41
2			1	1	6	3
277			41	39	389	348
			1		5	1
173			13	12	274	192
5			1		18	5
19	2	1	15	16	55	44
22	2	3	22	19	75	58
103	1	1	127	95	251	199
515	56	53	340	289	852	937
			1		3	
32			13	12	68	51
6			3	2	7	9
103	2		6	2	106	110
		8		1	2	9
602	70	70	314	366	1133	1083
13	7	15	13	14	57	64
1				1	2	2
					3	
24	3	5	19	26	144	86
18	1		4	7	28	26
1				1		2

3	4	4	9	8	20	16
12	4		6	6	12	19
294	39	28	121	82	510	423
				1		1
31	1		35	9	71	40
			1		1	
						1
3			2	1	6	4
					1	
			2		11	1
1			1		1	1
1						1
2			2	1	3	3
119	73	1	50	76	220	207
2			1		3	2
2				2	4	7
			1		2	
1	2	1	4	2	6	4
19600	1187	1502	10954	11262	33320	34286

122	1	3	20	19	185	157
41		1	8	12	61	57
10			2	4	17	16
3			1	2	9	6
				1		1
11					10	12
2					1	2
32			13	2	56	36
20	1	1	23	26	62	47
7			4	3	11	10
1			2	6	5	7
1		1	2	12	2	14
2		2	3	2	12	6
				2	2	2
30			18	17	42	48
3				1	3	4
36	1	1	9	10	29	49
23	1		10	19	44	43

1					2	1
26			29	19	45	45
58	1		16	7	92	66
				1	1	1
3				2	3	7
9				4	6	15
43	1	1	21	27	89	75
148	1		9	28	156	178
2			6	7	13	10
143	1		48	42	246	193
1						1
38		1	10	7	48	48
21	1		24	17	70	40
					1	
11			5	9	7	20
1						1
					2	
101	2		28	23	152	131
55	1		14	11	77	67
1						1
				1		1
28			16	19	50	50
72					80	73
4				2	2	8
77				4	63	81
1						1
77			52	42	168	121
1						1
1			1		1	1
1				1	1	2
72			4	5	80	78
38			3	4	40	46
3			1	2	6	6
149	1	2	166	170	320	326
31			3	2	18	33
				1		2
3			6	4	14	8
2			4		7	2

147	2	4	30	34	195	192
5					7	5
28			9	6	45	35
78	1		12	34	72	113
			2	2	2	2
1					2	1
				1		1
1					3	1
1						1
4			3	5	10	10
			1	1	6	1
2			5	4	13	7
3			1	3	7	6
3			1	1	16	8
3			3	1	5	5
1			1		3	1
1					6	1
						6
8			2		11	8
5					6	5
1					3	1
2			1	1	5	4
2		2	7	7	7	11
41			21	29	86	75
15				2	11	17
					2	
			1		2	
98	4	5	24	26	170	130
1			3	3	10	10
					1	
3			1		9	6
6					3	6
1				1	2	2
				2		2
11			6	5	24	16
4			1	1	3	5
					1	
					1	

8					11	8
49	2		24	17	136	66
1						1
123	1	1	13	11	115	136
80	2	2	13	7	97	89
					1	
					1	
					1	
2303	25	27	766	803	3522	3251

8			6	1	28	10
6				1	6	8
2						2
			1		1	2
			1		1	
2					1	2
6			2	3	5	9
5	1		1	2	8	7
					1	
1			1	1	2	2
					1	
					1	
					1	
7			4	1	9	9
					2	
5					5	7
5			1	3	3	8
				1	4	1
5			1	1	5	6
9			1		19	9
			1		1	
						1
11		1	4	3	20	16
11	2			1	12	13
2			2	2	2	4
21			1	1	19	22
7			2	1	6	8
8			4	3	12	11

1						1
				2		2
				1		1
12			2	3	16	15
12			1		8	12
			1		1	
10				3	8	13
5					15	5
				1	1	1
10			1	1	10	11
4			13	11	26	16
					1	
					4	
8			1	3	17	11
12					4	12
2						2
18			24	28	46	46
7					3	7
1					3	1
1			1		1	2
24			2	5	21	30
1						1
5					8	5
12		1	1	3	10	16
					1	
					1	
				1		1
	1		3		6	1
					1	
2						5
					1	
1					2	1
					2	
					5	
8					1	8
					1	
					1	
				2	1	2

3		1			10	4
6					2	6
1						3
14		1	3		15	15
			1		1	
					1	
				1	1	1
1			2		2	1
2						2
1						1
1					2	1
7		2		2	12	11
					1	
29			2		21	29
13					10	13
355	4	6	91	92	479	472
57746	2223	2903	27095	27064	94995	91374

Siirtovihehoitopäivät tammi-syyskuu 2022

Kunta	Siirtovihehoitopäivät, lukumäärä	Siirtovihehoitopäivät, laskutus	Korotetut siirtovihehoitopäivät, lukumäärä	Korotetut siirtovihehoitopäivät, laskutus	Sakon osuus	2022 Potilaiden lkm	2022 Siirtovihehoitopäivät, lukumäärä yhteensä	2022 Siirtovihehoitopäivät, laskutus yhteensä	2021 Potilaiden lkm	2021 Siirtovihehoitopäivät, lukumäärä yhteensä	2021 Siirtovihehoitopäivät, laskutus yhteensä
Aura	9	5,480 €	6	8,400 €	4,200 €	5	15	13,880 €	5	18	14,810 €
Ei kotikuntaa Suome	4	2,380 €	9	10,760 €	5,380 €	2	13	13,140 €			
Espoo	1	580 €				1	1	580 €			
Eura	2	1,100 €				2	2	1,100 €			
Forssa	2	1,100 €	1	1,100 €	550 €	1	3	2,200 €			
Hanko	2	1,100 €				1	2	1,100 €			
Harjavalta	2	1,480 €	2	2,960 €	1,480 €	1	4	4,440 €			
Huittinen	1	600 €				1	1	600 €			
Kaarina	2	1,160 €	4	4,640 €	2,320 €	1	6	5,800 €			
Kankaanpää	2	1,160 €	1	1,160 €	580 €	1	3	2,320 €			
Kemiönsaari	55	34,025 €	58	71,080 €	35,540 €	30	113	105,105 €	2	4	2,850 €
Kokemäki	1	585 €				1	1	585 €			
Koski TI	38	25,950 €	54	62,160 €	31,080 €	15	92	88,110 €	6	38	35,000 €
Kruunupyö	1	630 €				1	1	630 €			
Kustavi	4	2,440 €	3	3,780 €	1,890 €	3	7	6,220 €			
Laitila	7	4,570 €	3	4,440 €	2,220 €	4	10	9,010 €	2	5	3,180 €
Lieto	85	51,220 €	137	164,720 €	82,360 €	50	222	215,940 €	26	115	93,670 €
Loimaa	28	18,320 €	13	16,280 €	8,140 €	18	41	34,600 €	12	30	21,060 €
Luoto	1	550 €				1	1	550 €			
Marttila	19	11,386 €	33	38,520 €	19,260 €	11	52	49,906 €	3	27	24,420 €
Masku	25	15,620 €	20	23,380 €	11,690 €	14	45	39,000 €	20	117	103,490 €
Mustasaari	1	550 €				1	1	550 €	1	3	2,120 €
Mynämäki	18	11,610 €	16	19,440 €	9,720 €	10	34	31,050 €	16	91	80,160 €
Naantali	200	126,780 €	301	358,280 €	179,140 €	94	501	485,060 €	28	89	69,400 €
Nousiainen	16	10,320 €	9	11,300 €	5,650 €	8	25	21,620 €	7	48	47,710 €
Oripää	4	2,580 €	2	2,520 €	1,260 €	3	6	5,100 €			
Paimio	63	38,350 €	123	148,880 €	74,440 €	32	186	187,230 €	9	31	26,433 €
Parainen	220	156,165 €	382	451,200 €	225,600 €	83	602	607,365 €	13	33	25,480 €
Pori	4	2,200 €	1	1,100 €	550 €	3	5	3,300 €	1	1	530 €
Pöytyä	29	18,190 €	42	53,760 €	26,880 €	18	71	71,950 €	6	18	14,090 €
Punkalaidun	3	1,740 €				2	3	1,740 €			
Pyhärinta	5	2,750 €	8	8,800 €	4,400 €	3	13	11,550 €			
Raisio	72	43,650 €	25	30,400 €	15,200 €	45	97	74,050 €	8	10	5,030 €
Rauma	4	2,200 €	2	2,200 €	1,100 €	2	6	4,400 €	3	5	3,023 €
Rusko	13	7,500 €	6	7,080 €	3,540 €	8	19	14,580 €	2	4	2,500 €
Salo	762	487,639 €	1519	1,902,851 €	951,425 €	354	2281	2,390,490 €	176	539	432,440 €
Sauvo	17	10,360 €	30	37,410 €	18,705 €	9	47	47,769 €	6	18	13,690 €
Somero	45	28,094 €	15	18,340 €	9,170 €	29	60	46,434 €	16	31	21,600 €
Taivassalo	7	4,150 €	4	4,780 €	2,390 €	4	11	8,930 €			
Tunturimatton	2	1,260 €	21	27,120 €	13,560 €	1	23	28,380 €			
Turku	2063	1,404,483 €	5710	6,889,565 €	3,444,783 €	829	7773	8,294,048 €	746	3803	3,374,681 €
Uusikaupunki	28	16,840 €	32	38,620 €	19,310 €	17	60	55,460 €			
Vaasa	2	1,100 €	1	1,100 €	550 €	1	3	2,200 €	1	1	530 €
Vehmaa	4	2,310 €				3	4	2,310 €			
Ypäjä	1	630 €				1	1	630 €			
VSSHHP yhteensä	3874	2,562,887 €	8593	10,428,126 €	5,214,063 €	1723	12467	12,991,013 €	1119	5097	4,433,362 €

Siirtoviivehoitopäivät syyskuu 2022

Kunta	Siirtoviivehoitopäivät, lukumäärä	Siirtoviivehoitopäivät, laskutus	Korotetut siirtoviivehoitopäivät, lukumäärä	Korotetut siirtoviivehoitopäivät, laskutus	Sakon osuus	2022 Potilaiden lkm	2022 Siirtoviivehoitopäivät, lukumäärä yhteensä	2022 Siirtoviivehoitopäivät, laskutus yhteensä	2021 Potilaiden lkm	2021 Siirtoviivehoitopäivät, lukumäärä yhteensä	2021 Siirtoviivehoitopäivät, laskutus yhteensä
Aura	2	1,160 €				1	2	1,160 €	1	4	3,180 €
Kemiönsaari	10	5,970 €	10	12,100 €	6,050 €	6	20	18,070 €	1	3	2,280 €
Koski TI	11	9,920 €				3	11	9,920 €	2	13	11,360 €
Laitila	2	1,480 €	3	4,440 €	2,220 €	1	5	5,920 €			
Lieto	7	4,310 €	9	11,340 €	5,670 €	4	16	15,650 €	1	2	1,060 €
Marttila	7	4,150 €	6	6,720 €	3,360 €	4	13	10,870 €			
Naantali	38	25,200 €	65	78,080 €	39,040 €	18	103	103,280 €	9	26	19,610 €
Nousiainen	4	2,740 €	2	2,520 €	1,260 €	2	6	5,260 €	1	1	530 €
Parainen	47	40,790 €	47	54,160 €	27,080 €	13	94	94,950 €	1	1	570 €
Pöytyä	10	6,200 €	15	18,760 €	9,380 €	5	25	24,960 €	2	10	9,120 €
Raisio	5	3,170 €	2	2,200 €	1,100 €	3	7	5,370 €	2	3	1,500 €
Rusko	1	550 €				1	1	550 €			
Salo	98	63,092 €	217	268,129 €	134,064 €	47	315	331,221 €	50	195	169,670 €
Somero	12	7,404 €	4	5,040 €	2,520 €	8	16	12,444 €	4	11	8,790 €
Taivassalo	2	1,100 €	1	1,100 €	550 €	1	3	2,200 €			
Turku	261	195,130 €	787	940,320 €	470,160 €	98	1048	1,135,450 €	96	482	436,355 €
Uusikaupunki	2	1,160 €	15	17,400 €	8,700 €	1	17	18,560 €			
VSSHP yhteensä	519	373,527 €	1183	1,422,309 €	711,154 €	217	1702	1,795,835 €	181	782	686,595 €